

**Haushaltsplan**  
**der**  
**Gemeinde Lehre**  
**Haushaltsjahr 2014**

# Inhaltsverzeichnis

<b>Seite</b>	<b>Bezeichnung</b>
3-4	Haushaltssatzung
5-10	Schaubilder
11-18	Vorbericht
19-26	Haushaltssicherungsbericht
27-28	Haushaltssicherungskonzept
29-30	Übersicht Teilhaushalte
31-32	Übersicht Ergebnishaushalt
33-34	Übersicht Finanzhaushalt
35-38	Budgetierungsbestimmungen und Bewirtschaftungsregeln
39-46	Gesamthaushalt mit Investitionsübersicht
47-272	Teilhaushalte
273-282	Stellenplan
283-288	Schuldenübersicht
289-297	Beteiligungsbericht

- A 1 -

**HAUSHALTSSATZUNG  
der Gemeinde Lehre für das Haushaltsjahr 2014**

Aufgrund des § 112 des Niedersächsischen Kommunalverfassungsgesetzes (NKomVG) in der geltenden Fassung hat der Rat der Gemeinde Lehre in seiner Sitzung am 05.12.2013 folgende Haushaltssatzung beschlossen:

**§ 1**

Der Haushaltsplan für das Haushaltsjahr 2014 wird

1.	im <b>Ergebnishaushalt</b> mit dem jeweiligen Gesamtbetrag	
1.1	der ordentlichen Erträge auf	<b>13.629.600 €</b>
1.2	der ordentlichen Aufwendungen auf <i>nachrichtlich : Fehlbedarf = 150.500 €</i>	<b>13.780.100 €</b>
1.3	der außerordentlichen Erträge auf	<b>0 €</b>
1.4	der außerordentlichen Aufwendungen auf	<b>0 €</b>
2.	im <b>Finanzhaushalt</b> mit dem jeweiligen Gesamtbetrag	
2.1	der Einzahlungen aus laufender Verwaltungstätigkeit	<b>13.559.700 €</b>
2.2	der Auszahlungen aus laufender Verwaltungstätigkeit <i>nachrichtlich : Überschuss = 537.000 €</i>	<b>13.022.700 €</b>
2.3	der Einzahlungen für Investitionstätigkeit	<b>149.500 €</b>
2.4	der Auszahlungen für Investitionstätigkeit	<b>1.019.900 €</b>
2.5	der Einzahlungen für Finanzierungstätigkeit	<b>870.400 €</b>
2.4	der Auszahlungen für Finanzierungstätigkeit <i>nachrichtlich : Saldo 195.100 €</i>	<b>1.065.500 €</b>

festgesetzt.

**§ 2**

Kredite für Investitionen und Investitionsförderungsmaßnahmen werden in Höhe von 870.400 € veranschlagt.

**§ 3**

Verpflichtungsermächtigungen werden nicht veranschlagt.

- A 2 -

§ 4

Der Höchstbetrag, bis zu dem Liquiditätskredite im Haushaltsjahr 2014 zur rechtzeitigen Leistung von Ausgaben in Anspruch genommen werden dürfen, wird auf 20.000.000 € festgesetzt.

§ 5

Die Steuersätze für die Realsteuern werden für das Haushaltsjahr 2014 wie folgt festgesetzt:

1. Grundsteuer

- |   |           |
|---|-----------|
| a) für land- und forstwirtschaftliche Betriebe<br>Grundsteuer A | 450 v. H. |
| b) für bebaute Grundstücke<br>Grundsteuer B                     | 440 v. H. |
| <u>2. Gewerbesteuer</u>   | 380 v. H. |

§ 6

1. Ein Fehlbetrag im Sinne von § 115 Abs. 2 Ziffer 1 NKomVG ist unerheblich, solange er 2% des Gesamtbetrages der Auszahlungen aus laufender Verwaltungstätigkeit nicht übersteigt.
2. Bisher nicht veranschlagte oder zusätzliche Aufwendungen oder Auszahlungen bei einzelnen Haushaltspositionen sind im Sinne von § 115 Abs. 2 Ziffer 2 NKomVG unerheblich, solange sie 2% der Gesamtaufwendungen oder -auszahlungen des jeweiligen Teilhaushaltes nicht überschreiten und ihre Deckung im Rahmen des Gesamthaushaltes gewährleistet ist.
3. Unerheblich im Sinne des § 117 Abs. 1 NKomVG sind über- oder außerplanmäßige Aufwendungen und Auszahlungen bis zu einem Betrag im Einzelfall von 2.000 Euro.

Lehre, 18.12.2013

Der Bürgermeister

(DS)

gez. *Westphal*

Westphal

# Schaubilder

# Statistische Angaben

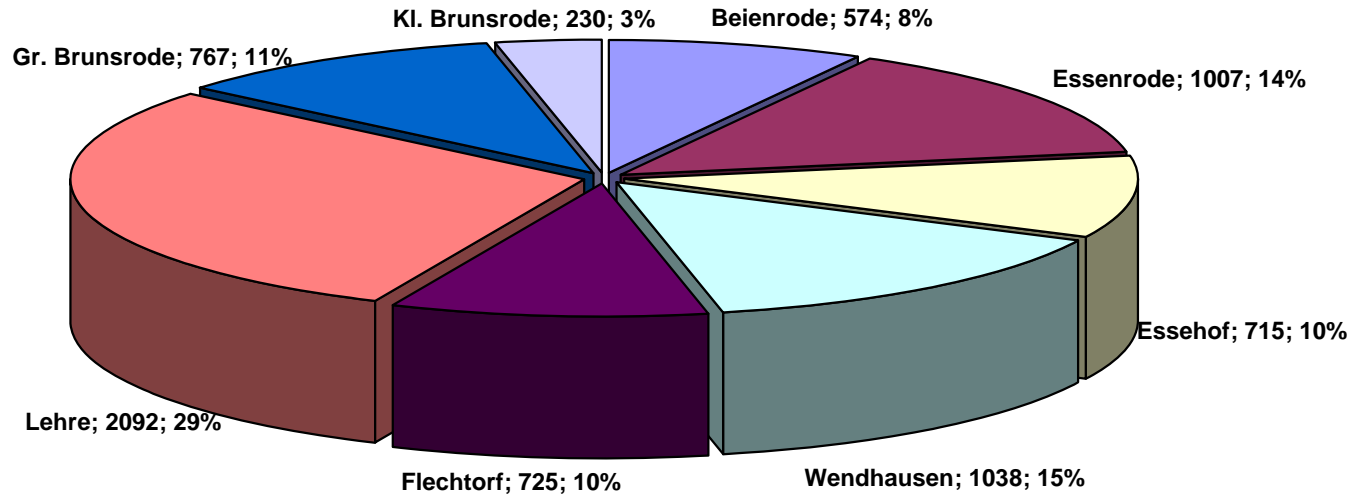
Wohnbevölkerung (amtliche Einwohnerzahlen)

	1940	1950	1970	1980	1985	1990	1992	1994	1996	1998	2000	2002	2004	2006	2007	2008	2009	2011
Beienrode	311	576	379	440	447	503	511	519	529	530	532	533	536	535	524	513	514	504
Essehof	151	284	275	398	377	361	396	388	341	325	334	336	351	350	409	402	405	398
Essenrode	492	967	943	1034	1020	1002	1042	1097	1111	1135	1152	1153	1190	1188	1199	1214	1189	1180
Flechtorf	573	1148	2151	2556	2578	2594	2693	2684	2723	2663	2670	2661	2736	2732	2860	2913	2913	2885
Gr. Brunsrode	363	746	544	632	669	688	687	707	719	750	750	748	755	754	765	769	778	782
Kl. Brunsrode	119	264	166	172	186	306	327	337	349	335	338	336	349	349	341	334	319	319
Lehre	1347	2268	3130	3540	3491	3775	3996	4187	4125	4276	4342	4333	4249	4234	4179	4146	4105	4082
Wendhausen	548	1020	1391	1340	1319	1422	1487	1550	1423	1475	1502	1500	1548	1549	1493	1487	1500	1471
<b>Gesamt</b>	<b>3904</b>	<b>7273</b>	<b>8979</b>	<b>10112</b>	<b>10087</b>	<b>10651</b>	<b>11139</b>	<b>11469</b>	<b>11320</b>	<b>11489</b>	<b>11620</b>	<b>11600</b>	<b>11714</b>	<b>11691</b>	<b>11770</b>	<b>11778</b>	<b>11723</b>	<b>11621</b>

## Größe des Gemeindegebietes in ha; in %

### Größe des Gemeindegebietes

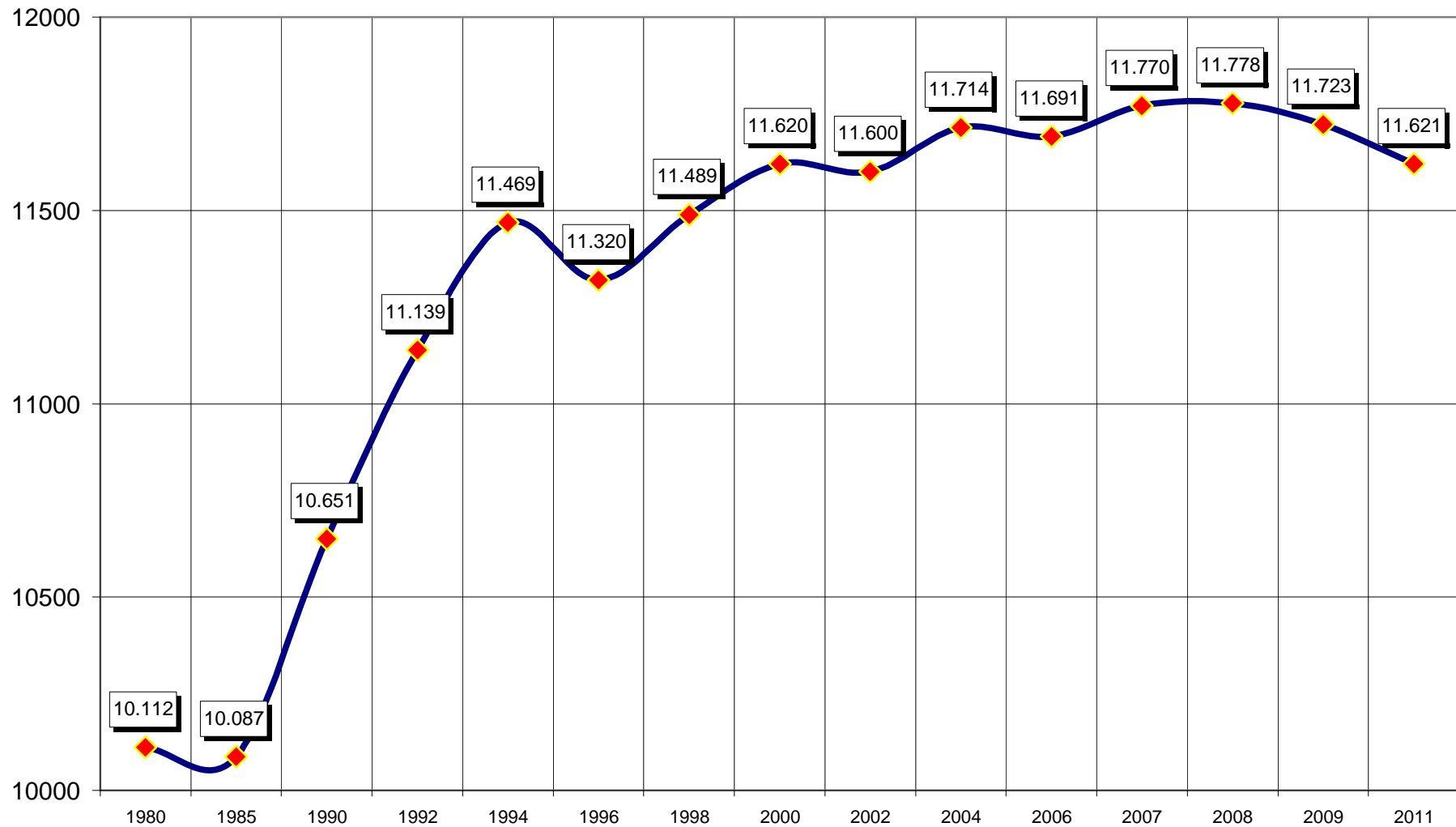
Beienrode	574 ha
Essenrode	1007 ha
Essehof	715 ha
Wendhausen	1038 ha
Flechtorf	725 ha
Lehre	2092 ha
Gr. Brunsrode	767 ha
Kl. Brunsrode	230 ha
<b>Gesamt</b>	<b>7148 ha</b>



## Wohnbevölkerung (Einwohnerzahl) der Gemeinde Lehre

1940	1950	1970	1980	1985	1990	1992	1994	1996	1998	2000	2002	2004	2006	2007	2008	2009	2011
3904	7273	8979	10112	10087	10651	11139	11469	11320	11489	11620	11600	11714	11691	11770	11778	11723	11621

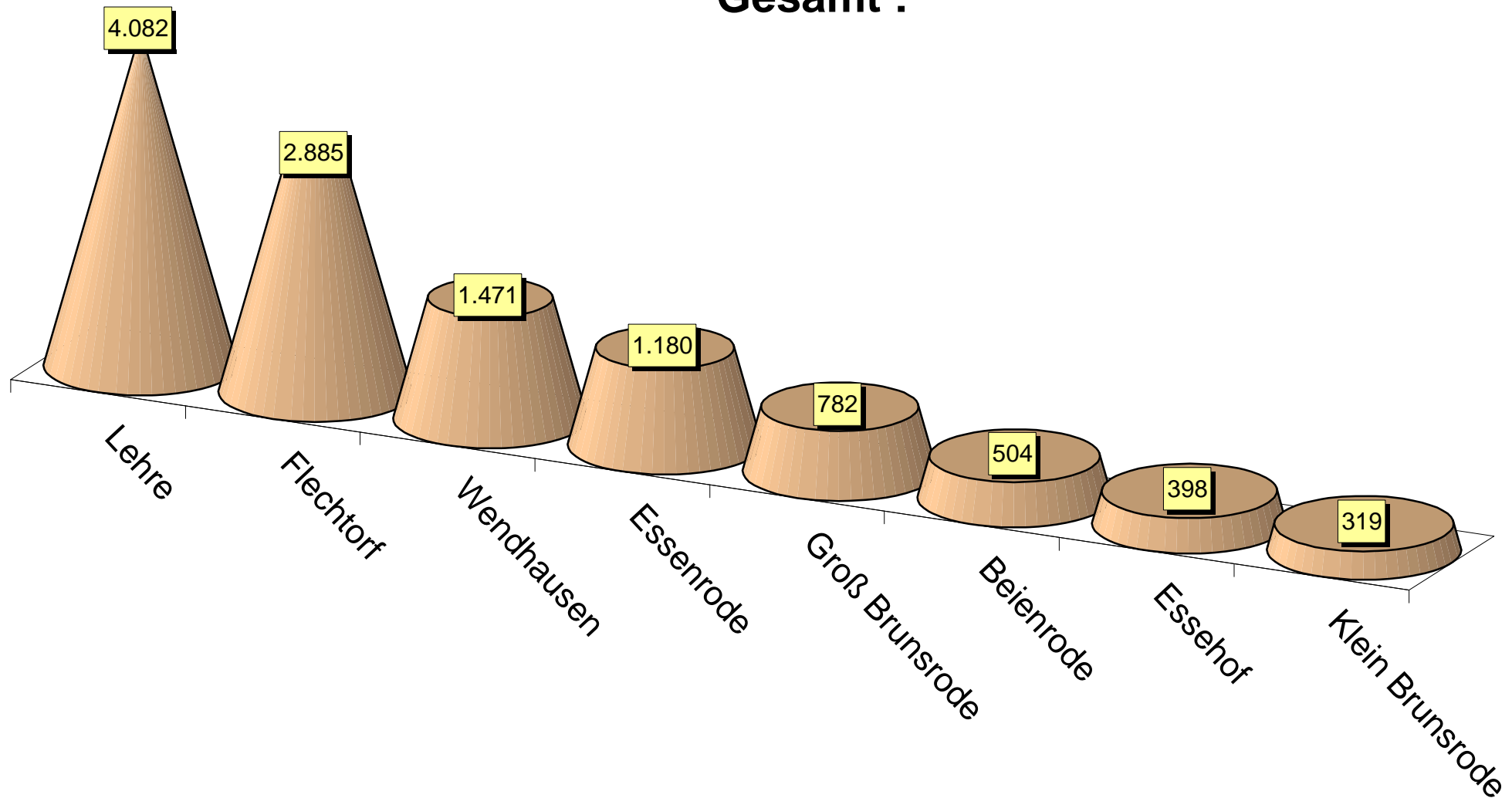
### Entwicklung der Einwohnerzahl der Gemeinde Lehre



# Einwohner in den Ortschaften

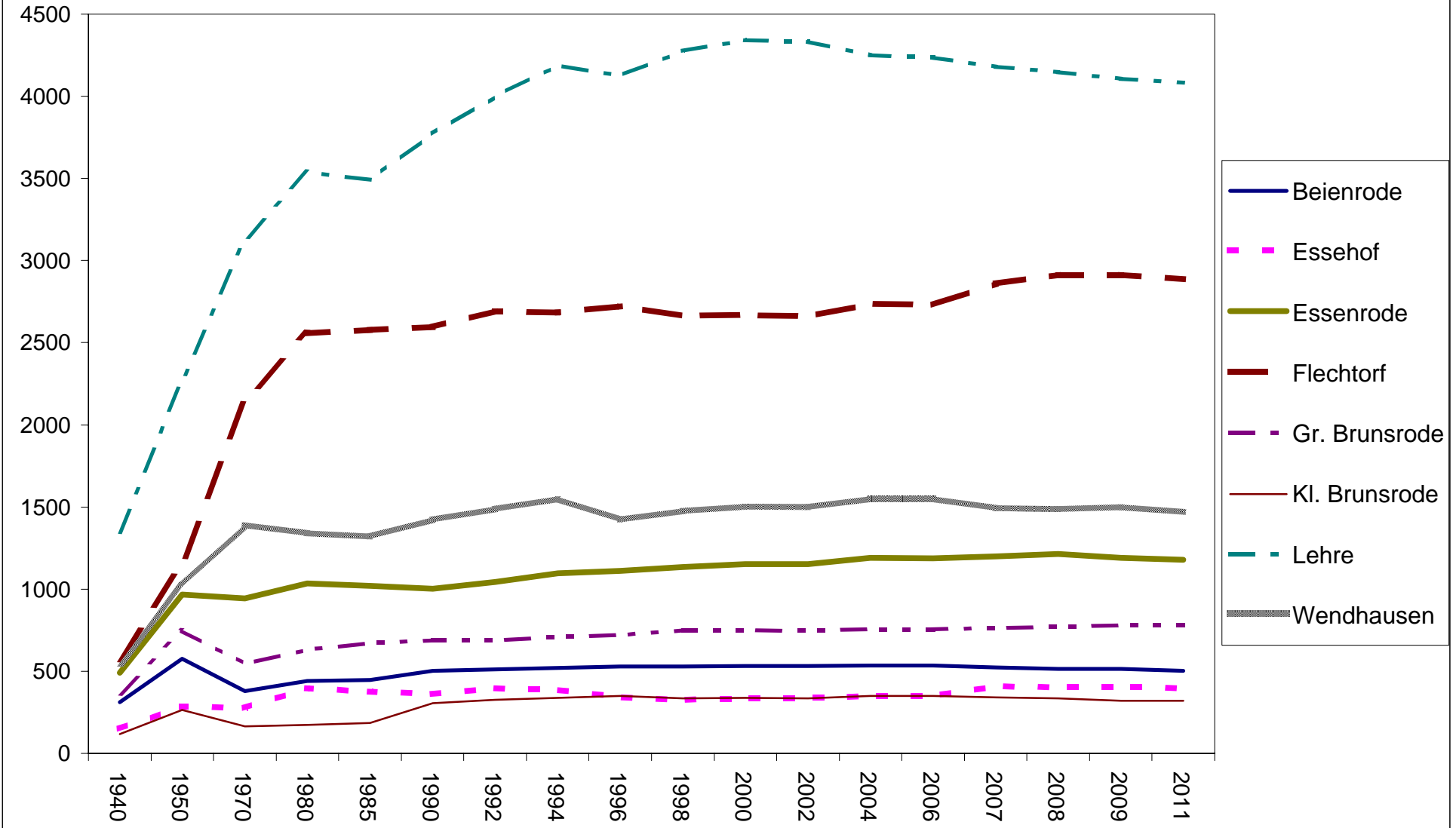
( Stand : 30.06.2011 )

Gesamt :





## Entwicklung der Einwohnerzahlen in den Ortschaften





# Vorbericht

# **Vorbericht**

## **zum Haushaltsplan**

### **der Gemeinde Lehre**

#### **für das Haushaltsjahr 2014**

1. **Entwicklung des Neuen Kommunalen Rechnungswesens (NKR) in der Gemeinde Lehre**
  2. **Entwicklung des Ergebnishaushaltes**
  3. **Entwicklung des Finanzhaushaltes**
  4. **Haushaltssicherung**
  5. **Entwicklung der Schulden einschl. Liquiditätskredite**
  6. **Anpassungsbedarf bei Einrichtungen der Gemeinde aufgrund der zu erwartenden Bevölkerungsentwicklung**
  7. **Schlussbetrachtung**
-

## **1. Entwicklung des Neuen Kommunalen Rechnungswesens (NKR) in der Gemeinde Lehre**

Die Gemeinde Lehre hat zum 01.01.2010 die doppelte Buchführung in Konten (Doppik) direkt eingeführt. Seither hat sich die doppische Denkweise in Rat und Verwaltung gefestigt, erfolgt aber noch immer nicht vollständig, was zu Schwierigkeiten im Tagesgeschäft, das hierdurch oft nicht fehler- und reibungsfrei abläuft, führt. Die Erfahrungen anderer Kommunen zeigen jedoch, dass sich diese Probleme mit weiteren doppischen Haushaltsjahren erledigen. Fachleute sprechen hier von einem Zeitraum bis zu fünf Jahren. Darüber hinaus ist festzustellen, dass einzelne Buchungsvorgänge viel aufwändiger abzuwickeln sind. In diesem Zusammenhang hat sich die Einführung einer zentralen Buchführung mit einem zentralen Rechnungseingang bewährt.

Allerdings zeigt sich schon jetzt, dass sich die Mehrarbeit im Buchungsgeschäft in kommenden Jahren rentieren wird. Durch bessere Steuerungsmöglichkeiten und die bessere Transparenz kommunaler Leistungen hat der Rat die Möglichkeit, mit der Festsetzung von Leistungszielen und Budgets die immer knapper werdenden Finanzressourcen effizienter einzusetzen. Notwendig hierfür ist jedoch ein qualitatives Berichtswesen, das ab dem Haushaltsjahr 2014 eingeführt werden soll. Die Einführung der Kosten- und Leistungsrechnung sowie die Anwendung von Kennzahlen und Zielen kann zurzeit aufgrund der personellen Situation der Verwaltung nicht vorangetrieben werden. Als realistisches Ziel wird hier mit einer Einführung spätestens ab 2016 gerechnet.

Der Fachbereich 20 hat die erste Eröffnungsbilanz erstellt, die sich nun in der Prüfung durch eine Wirtschaftsprüfungsgesellschaft befindet. Anfang des Jahres 2014, voraussichtlich in der Februarsitzung des Gemeinderates, soll darüber beschlossen werden.

## **2. Entwicklung des Ergebnishaushaltes**

Der Ergebnishaushalt weist einen Fehlbedarf von 150.500 Euro (Vorjahr noch rd. 395.700 Euro, 2012 1,555 Mio. Euro) aus. Die weitere Verringerung des Fehlbedarfs ist auf die positive Entwicklung des Anteils an der Einkommenssteuer sowie des Finanzausgleichs und der Gemeindesteuern und die äußerst strikte Ausgabendisziplin in den Fachbereichen zurück zu führen. Hinzu kommen die enormen Konsolidierungsbemühungen der letzten Jahre die den Haushalt der Gemeinde Lehre allein jährlich um rd. 1,6 Mio. Euro entlastet.

Eine in Abstimmung mit dem Land errechnete Zinsersparnis durch den Wegfall von Zinsaufwendungen für Liquiditätskredite entlastet den Haushalt 2014 um weitere 151.480 Euro. Mit dem Wegfall dieser Zinsaufwendungen nach dem Zustandekommen des Zukunftsvertrages könnte im Ergebnishaushalt 2014 die sog. „Schwarze Null“ stehen. Letztmalig konnte die Gemeinde Lehre 1995 einen ausgeglichenen Verwaltungshaushalt vorlegen.

Auch das Jahresergebnis 2013 wird von dem geplanten Ergebnis (Fehlbedarf von rd. 395.700 Mio.) abweichen. Aufgrund weiterer Steigerungen im Bereich der Steuern ergibt sich nach Schätzungen auch im Jahr 2013 kein Fehlbedarf.

Auch für die kommenden Jahre rechnet das Land dabei mit Steigerungen im Bereich der Steuern und Zuweisungen. Diese sind vorsichtig mit eingeplant.

Die größten Ertragsarten im Vergleich mit den größten Aufwendungsartenarten:

Art	vorl. Ergebnis 2012	Ansatz 2013	Finanzplan 2014	Finanzplan 2015	Finanzplan 2016	Finanzplan 2017
Grundsteuer A	92.088 €	94.000 €	94.000 €	94.000 €	94.000 €	94.000 €
Grundsteuer B	1.813.830 €	1.800.000 €	1.800.000 €	1.800.000 €	1.800.000 €	1.800.000 €
Gewerbsteuer	1.169.350 €	1.040.000 €	1.060.800 €	1.082.000 €	1.103.600 €	1.125.600 €
Anteil an der Einkommensteuer	4.690.085 €	5.049.000 €	5.165.200 €	5.359.900 €	5.469.200 €	5.575.100 €
Anteil an der Umsatzsteuer	127.024 €	124.000 €	127.100 €	129.700 €	132.000 €	132.000 €
Schlüsselzuweisungen	2.545.560 €	2.400.000 €	2.450.000 €	2.554.400 €	2.580.000 €	2.630.100 €
Zuw. übetr. Wirkungskrs.	193.896 €	197.500 €	201.400 €	205.400 €	209.500 €	209.500 €
<b>Summe</b>	<b>10.631.833 €</b>	<b>10.704.500 €</b>	<b>10.898.500 €</b>	<b>11.225.400 €</b>	<b>11.388.300 €</b>	<b>11.566.300 €</b>
Gewerbsteuerumlage	207.330 €	225.000 €	230.000 €	232.000 €	236.000 €	236.000 €
Kreisumlage	4.255.965 €	4.850.000 €	4.946.600 €	5.134.900 €	5.337.600 €	5.410.500 €
<b>Summe</b>	<b>4.463.295 €</b>	<b>5.075.000 €</b>	<b>5.176.600 €</b>	<b>5.366.900 €</b>	<b>5.573.600 €</b>	<b>5.646.500 €</b>

### Steuern, Finanzausgleichsleistungen, Umlagen

Die bedeutendste Ertragsart ist der Anteil an der Einkommensteuer. Dieser soll sich lt. Orientierungsdaten des Landes Niedersachsen für den Zeitraum 2013 – 2017 weiter um weitere 4,1% erhöhen. Auch in den Folgejahren rechnet das Nds. Innenministerium mit weiteren Steigerungen (+ 5,5%, + 5,0% + 5,0%).

Nach dem dramatischen Einbruch bei den Schlüsselzuweisungen von 2009 auf 2010 haben diese sich in den Jahren 2012 und 2013 stark erholt. Auch zum Haushaltsjahr 2014 wird seitens des Landes mit einem Zuwachs von weiteren 4,4% gerechnet. Aber auch mittelfristig soll die Verteilungsmasse weiter ansteigen (+ 4,5%, + 3,5%, + 3,5%).

Der Ansatz für die Aufwendungen für die Kreisumlage wurden 4,850 Mio. Euro auf 4,998 Mio. Euro angehoben, auch um die in 2013 angestiegenen Erträge die für die Ermittlung der Kreisumlage herangezogen werden zu berücksichtigen. Mit einer Anhebung der Kreisumlagehebesätze für das Haushaltsjahr 2014 wird zurzeit nicht gerechnet.

Die Erträge aus der Gewerbesteuer werden mit einem leichten 2%igen Anstieg von 1.040.000 Euro auf 1.060.800 kalkuliert.

## Zinsleistungen

Auch im Haushaltsjahr 2014 ist der Ergebnishaushalt durch Aufwendungen für Zinsleistungen belastet. So wird im Haushaltsjahr 2014 mit einem Aufkommen von rd. 894.500 Mio. Euro (Vorjahr 1,036 Mio. Euro) gerechnet. Die Gefahr steigender Zinsen besteht allerdings trotz einer Senkung des Ansatzes weiter, insbesondere die Einführung sog. Ratings auch für Kommunen sorgt dafür, dass die Kommunen, die schon einen „Schuldenberg“ vor sich herschieben Kredite zu schlechteren Konditionen aufnehmen können.

Die investiven Zinsaufwendungen sind bestimmt von den in den vergangenen Jahren aufgenommenen Krediten für die Finanzierung von Investitionen.

Zinsen für	Ansatz 2012	Ansatz 2013	Finanzplan 2014	Finanzplan 2015	Finanzplan 2016	Finanzplan 2017
Darlehen	490.200 €	550.000 €	665.200 €	655.000 €	645.000 €	635.000 €
Liquiditäts- kredite	524.500 €	475.000 €	229.300 €	267.000 €	301.500 €	333.900 €
<b>Summe</b>	<b>1.014.700 €</b>	<b>1.025.000 €</b>	<b>894.500 €</b>	<b>922.000 €</b>	<b>946.500 €</b>	<b>968.900 €</b>

## Abschreibungen

Seit dem Haushaltsjahr 2010 sind im Haushaltsplan flächendeckende Ansätze für Abschreibungen s(Absetzung für Abnutzung) für das Vermögen der Gemeinde Lehre i. H. v. 750.000 Euro enthalten. Hiervon machen die Gebäude einen Betrag von rund 250.000 Euro aus, für die Straßenaufbauten sind rd. 350.000 Euro jährlich anzusetzen. Der Rest entfällt auf das bewegliche Anlagevermögen. Verlässliche Zahlen können hier erst umgesetzt werden, wenn die geprüfte Eröffnungsbilanz zum 01.01.2010 vorliegt.

## Personalaufwendungen

Die Aufwendungen für Personal steigen bereinigt um nur rd. 163.600 Euro (+4,33%). Entsprechende Reduzierungen in den Haushaltsansätzen aufgrund von Stellenreduzierungen wurden berücksichtigt. Eine mögliche Tarifsteigerung sowie persönlichen Stufungen von Beschäftigten sind hierin ebenso berücksichtigt, wie die Rückkehr von insgesamt sechs Mitarbeitern der zum 31.12.2013 aufgelösten Kommunalen Anstalt „Kommunaler Wirtschaftsbetrieb Cremlingen-Lehre“.

### 3. Entwicklung der Ein- und Auszahlungen des Finanzhaushalts

Die Kommunaltaufsicht hat in den vergangenen Jahren vermehrt deutlich gemacht, dass die Genehmigung der genehmigungspflichtigen Teile der Haushaltssatzung auch von der **Vermeidung** einer **Nettoneuverschuldung** abhängt. Durch die nun beschlossene Haushaltssatzung wird im Haushaltsjahr 2014 eine Nettoverschuldung vermieden. In den konstruktiven und ergebnisreichen Beratungen der Haushaltssatzung konnte die Neuverschuldung auf 870.400 Euro verringert werden, tatsächlich wird in 2014 eine Realtilgung von 195.100 Euro erreicht.

Für die Ermittlung einer möglichen Nettoneuverschuldung ergibt sich folgende Berechnung:

Ermittlung einer möglichen Nettoneuverschuldung 2014:

Auszahlungen für Investitionen	1.019.900 Euro
<u>Einzahlungen für Investitionen</u>	<u>149.500 Euro</u>
Saldo aus Investitionstätigkeit	870.400 Euro
= Neuverschuldung	870.400 Euro
<u>Tilgung</u>	<u>1.065.500 Euro</u>
<b><u>Differenz (keine Nettoneuverschuldung)</u></b>	<b><u>-195.100 Euro</u></b>

Auch in den Finanzplanungsjahren 2015 bis 2017 können, Nettoneuverschuldungen voraussichtlich vermieden werden.

#### **4. Haushaltssicherung**

Da die Gemeinde Lehre den Haushaltsausgleich 2014 nicht erreichen kann, ist erneut ein **Haushaltssicherungskonzept** aufzustellen. Hierin muss dargestellt werden, wie Fehlbedarfe künftig vermieden werden und aufgelaufene Fehlbeträge abgebaut werden sollen.

Der Rat der Gemeinde Lehre hat in seiner Sitzung am 29.11.2012 auch die Teilnahme am Entschuldungsprogramm des Landes beschlossen, da für die kommenden Haushaltsjahre tatsächlich die Vermeidung von Fehlbedarfen in Zusammenhang mit einer Entschuldungshilfe vom Land möglich wird. Das Land stellt den Kommunen Zins- und Tilgungshilfen (Zukunftsvertrag) zur Verfügung, die trotz erheblicher Konsolidierungsbemühungen einen Haushaltsausgleich eben nur mit den Landeshilfen erreichen können. In dem Fall des Abschlusses eines Zukunftsvertrages könnte das Land Liquiditätskredite der Gemeinde Lehre in Höhe von rd. 12 Mio. Euro (max. 75 % von rd. 16 Mio. Euro) übernehmen. Dies entspricht 75% der Liquiditätskredite der Gemeinde Lehre zum Stichtag 31.12.2009. Durch die Übernahme von Krediten in Höhe von rd. 12 Mio. Euro können künftige Haushalte um Aufwendungen von bis zu 300.000 Euro entlastet werden. In Abstimmung mit dem Land Niedersachsen ist bei den Finanzplanungen mit einem beginnenden Zinssatz von 1,25% (rd. 151.500 Euro) zu arbeiten, der sich bis zum Jahr 2022 auf 3,5% (rd. 424.000 Euro) steigern soll.

#### **5. Entwicklung des Schuldenstandes einschl. Liquiditätskredite**

Die vorgesehene Aufnahme von Investitionsdarlehen führt zu einem Anstieg des Schuldenstandes. Die mittelfristige Finanzplanung zeigt jedoch, dass durch die Vermeidung einer Nettoneuverschuldung durch konsequent eingeschränkte Investitionstätigkeiten tatsächlich der Stand der Investitionskredite in den nächsten Jahren leicht zurück gehen wird.

Der Stand der Liquiditätskredite (ehemals Kassenkredite) wird sich beim Abschluss des Zukunftsvertrages mit dem Land Niedersachsen erheblich verringern.



Die folgende Aufstellung zeigt den Stand der Schulden und der Liquiditätskredite und insbesondere eine Pro-Kopf-Verschuldung für beide Kreditarten.

Schulden	2012	2013	2014	2015 / 2016 Doppelhaushalt		2017
<b>Investitionskredite am 01.01.</b>	10.955.895 €	10.504.395 €	10.038.195 €	9.843.095 €	10.045.595 €	9.018.395 €
vorgesehene Neuaufnahmen	543.500 €	549.000 €	870.400 €	1.287.500 €	71.500 €	118.000 €
Tilgung	995.000 €	1.015.200 €	1.065.500 €	1.085.000 €	1.098.700 €	1.109.700 €
Stand am 31.12.	10.504.395 €	10.038.195 €	9.843.095 €	10.045.595 €	9.018.395 €	8.026.695 €
Schulden je Einwohner	913 €	873 €	856 €	874 €	784 €	698 €
<b>Liquiditätskredite am 01.01.</b>	18.243.000 €	18.086.400 €	17.549.400 €	16.961.300 €	16.476.000 €	15.991.700 €
Liquiditätskredite je Einwohner	1.586,35 €	1.572,73 €	1.526,03 €	1.474,90 €	1.432,70 €	1.390,58 €
<b>Schulden u. Liquiditätskredite je Einwohner</b>	<b>2.499,77 €</b>	<b>2.445,62 €</b>	<b>2.381,96 €</b>	<b>2.348,43 €</b>	<b>2.216,90 €</b>	<b>2.088,56 €</b>

## **6. Anpassungsbedarf bei Einrichtungen der Gemeinde aufgrund der zu erwartenden Bevölkerungsentwicklung**

Das Landesamt für Statistik (heute Landesbetrieb für Statistik und Kommunikationstechnologie –LSKN-) hat im August 2005 zuletzt „**Die Ergebnisse der regionalen Bevölkerungsvorausschätzung für Niedersachsen bis zum 01.01.2021**“ veröffentlicht. Dieser Bericht enthält u. a. die voraussichtliche Entwicklung der Bevölkerungszahlen u. a. im Landkreis Helmstedt, gemeindebezogene Daten sind nicht enthalten.

Die Einwohnerzahl des Landkreises Helmstedt sinkt demnach von rd. 98.700 Einwohnern im Jahre 2004 auf rd. 88.800 Einwohner im Jahre 2021. Zwar kann die Gemeinde Lehre zumindest mit einer Stagnation der Einwohnerzahl rechnen, unabhängig davon wird sich auch hier künftig die Bevölkerungsstruktur verändern. Die Geburten- und Schülerzahlen, -statistiken und -prognosen belegen, dass die Zahl älterer Menschen steigen wird. Im Hinblick auf den demographischen Wandel wird die Gemeinde Lehre weiterhin auch im Hinblick auf die Lage zwischen den Oberzentren Braunschweig und Wolfsburg weiterhin Baugebiete ausweisen, die für Bauwillige auch künftig attraktiv sind. Diese Betrachtungen müssen bei künftigen Entscheidungen der Gemeinde Lehre berücksichtigt werden.

Aktuell werden in der Gemeinde Lehre rund 140 neue Bauplätze erschlossen. Darüber hinaus werden derzeit die Grundlagen für die Schaffung von insgesamt rund 100 weiteren neuen Bauplätzen bis 2015 geschaffen.

## **7. Schlussbetrachtung**

Der vorliegende Haushalt 2014 erreicht entgegen der gesetzlichen Forderung kein ausgeglichenes Ergebnis. Jedoch stellt sich dieser Haushalt erheblich besser da, als noch vor wenigen Jahren. Die enormen Haushaltskonsolidierungsbemühungen zeigen Wirkung. Hinzu kommt die verbesserte Situation der Steuer- und Finanzausgleichseinnahmen. Mit dem Abschluss eines Zukunftsvertrages mit dem Land Niedersachsen würde die Gemeinde Lehre im Haushaltsjahr 2014 die sog. „Schwarze Null“ allerdings erreichen.

Darüber hinaus kann auch 2014 eine Nettoneuverschuldung erneut vermieden werden. Damit demonstrieren Rat und Verwaltung der Gemeinde Lehre zur stetigen Aufgabenerfüllung und auch im Hinblick auf eine intergenerative Gerechtigkeit den eingeschlagenen und notwendigen Konsolidierungsweg verantwortungsvoll und bewusst weiter zu gehen.

Lehre, 18.12.2013

*gez. Busch*

---

Busch  
Kämmerer

# **Haushalts- sicherungs- konzept**

## Haushaltssicherungskonzept (HSK) der Gemeinde Lehre zum Haushaltsplan 2014

### 1. Rechtsgrundlage

Die Gemeinde Lehre hat gem. § 110 Abs. 6 des Niedersächsischen Kommunalverfassungsgesetzes (NKomVG) ein Haushaltssicherungskonzept aufzustellen, da der Haushaltsausgleich auch im Haushaltsjahr 2014 sowie in den folgenden Finanzplanungsjahren bis 2017 nicht erreicht wird.

### 2. Anforderungen

Das Haushaltssicherungskonzept ist spätestens mit der Haushaltssatzung vom Gemeinderat zu beschließen und der Kommunalaufsichtsbehörde mit der Haushaltssatzung vorzulegen. Im HSK sind u. a. die Ursachen für die jahrelange Fehlentwicklung zu erläutern und es ist darzustellen, wie künftig Fehlbedarfe vermieden bzw. Fehlbeiträge abgebaut werden sollen.

### 3. Ursachen der Fehlentwicklung

Bereits seit Mitte der 1990'er Jahre gingen die bis dato bestehenden Überschüsse im Vergleich der Anteile an der Einkommensteuer mit der Kreisumlage kontinuierlich zurück. Dies führte erstmalig im Haushaltsjahr 2001 dazu, dass die Höhe der Kreisumlage die erhaltenen Anteile an der Einkommensteuer überschritt. Dieser Überschuss, der z. B. im Jahre 1992 einen Höchststand von rund 2,2 Mio. Euro erreichte, rutschte Mitte der 1990'er bedrohlich auf unter 1 Mio. Euro ab. Die Kreisumlage bindet im Haushaltsjahr 2014 die Gesamterträge des Ergebnishaushaltes mit rd. 36%.

Die schlechte Finanzsituation der Gemeinde Lehre ist demnach u. a. auf die erhebliche Belastung durch die Kreisumlagezahlungen in Zusammenhang mit der nicht ausreichenden finanziellen Ausstattung durch das Land Niedersachsen zurückzuführen.

Aber auch die Schaffung und Erhaltung einer hohen Lebensqualität und Infrastruktur in den Ortschaften der Gemeinde Lehre hat dazu geführt, dass die Verwaltungs- bzw. Ergebnishaushalte mit Zuschussbedarf abgeschlossen wurden und werden. Erwähnenswert ist hierbei, dass im Bereich der Aufgaben, die keine Pflichtaufgaben darstellen, aufgrund von massiven Kürzungen in den Vorjahren bereits der Anteil am Jahresaufwand von regelmäßig unter 3%. Bei der Verringerung von Aufwendungen werden dabei immer auch die sog. Pflichtaufgaben betrachtet.

### 4. Verringerung künftiger Fehlbedarf und Abbau von Fehlbeiträgen

Der Landkreis Helmstedt hat in den letzten Jahren den fehlenden Haushaltsausgleich bemängelt und erstmals in 2009 auch beanstandet. Zur Begründung wurde angeführt, dass ernsthafte Bemühungen, die Fehlbedarfe zu senken, seitens der Gemeinde Lehre nicht erkennbar waren.

Erstmals mit dem HSK 2009 und fortgeführt mit dem HSK 2010 wurden etliche Haushaltssicherungsmaßnahmen auf den Weg gebracht, die den Ergebnishaushalt spürbar entlasten. Die Gesamtentlastung des Ergebnishaushaltes durch diese Maßnahmen wurde im HSK 2009 mit rd. 750.000 Euro angegeben. Die Umsetzung des

Großteils dieser Maßnahmen führte schon im ersten doppischen Haushalt zu einer Entlastung. Ohne Abschreibung ergab sich im Ergebnishaushaltsplan ein Fehlbedarf von rd. 1,847 Mio. Euro, der letzte bereinigte Sollfehlbedarf (kamental) fiel noch um rund 732.000 Euro höher aus. Darüber hinaus wurden auch in den Haushaltsjahren 2010 bis 2014 weitere, teils massive und schmerzhaft Konsolidierungsmaßnahmen beschlossen und kurzfristig umgesetzt. Die Summe der Ergebnisverbesserung durch die Maßnahmen der Haushaltsjahre 2009-2014 betragen mittlerweile insgesamt rd. 1,6 Mio. Euro pro Jahr.

In der Gemeinde Lehre findet eine ständige Aufgabenkritik statt, um laufend neue Konsolidierungsmaßnahmen in Form von Ertragsverbesserungen bzw. Aufwendungsreduzierungen zu erkennen und umzusetzen.

#### 5. Zeitpunkt der Erreichung des Haushaltsausgleichs

Im HSK **muss** der Zeitpunkt bestimmt werden, zu dem der Haushaltsausgleich wieder erreicht werden kann.

Trotz umfangreicher Konsolidierungsmaßnahmen wird die Erreichung des Haushaltsausgleichs durch einige Aufwendungen, die nicht beeinflusst werden können, wie z. B. Tarifabschlüsse für die Beschäftigten, stark beeinträchtigt.

Die Erreichung eines ausgeglichenen Haushalts ist *frühestens* ab dem in der Anlage 2 genannten Haushaltsjahr zu erwarten.

#### 6. Konkrete Maßnahmen

Die einzelnen Maßnahmen für das HSK 2014 sind im Folgenden näher beschrieben.

##### **Maßnahme 1**

##### **Reduzierung der jährlichen Zügigkeit im Grundschulbereich von sechs auf fünf Züge**

Der Rat der Gemeinde Lehre hat zum Schuljahresende 2013/2104 (30.07.2014) die Schließung der Grundschule Wendhausen beschlossen. Hieraus ergeben sich Minderaufwendungen von rund 50.000 Euro/Jahr.

##### Anlagen

- 1 – Tabellarische Zusammenfassungen
- 2 - Übersicht zur Ermittlung eines Haushaltsausgleichstermins
- 3 – Liste freiwilliger Leistungen im Haushalt 2014

## Auswirkungen der Konsolidierungsmaßnahmen auf künftige Fehlbedarfe

Anlage 1 zum HSK 2014

Die einzelnen Haushaltskonsolidierungsmaßnahmen wirken sich auf die nächsten Jahre gleichmäßig aus.  
Die Auswirkungen der nächsten Jahre werden in den folgenden Sicherungskonzepten bereits berücksichtigt und daher nicht mehr gesondert dargestellt.

lfd. Nr.	Bezeichnung	Konsolidierungsmaßnahme	2013	2014	2015	2016
<b><u>Aufwendungen</u></b>						
1	Reduzierung der jährlichen Zügigkeit im Grundschulbereich von sechs auf fünf Züge	Der Rat der Gemeinde Lehre hat zum Schuljahresende 2013/2104 (30.07.2014) die Schließung der Grundschule Wendhausen beschlossen.	-	20.800 €	50.000 €	50.000 €
<b><u>Erträge</u></b>						
<b>Keine</b>			- €	- €	- €	0 €
<b>Summe</b>			-	<b>20.800 €</b>	<b>50.000 €</b>	<b>50.000 €</b>

## Übersicht über den voraussichtlichen Termin für den Haushaltsausgleich

<b>EURO</b>	2014	2015	2016	2017	2018	2019	2020	2021	2022	2023	2024
Vortrag	23.400.126	23.550.626	23.650.326	23.853.026	24.056.926	24.056.926	23.956.926	23.856.926	23.756.926	23.656.926	23.556.926
Verlust neu	150.500	99.700	202.700	203.900	0	-100.000	-100.000	-100.000	-100.000	-100.000	-100.000
<b>Gesamt</b>	<b>23.550.626</b>	<b>23.650.326</b>	<b>23.853.026</b>	<b>24.056.926</b>	<b>24.056.926</b>	<b>23.956.926</b>	<b>23.856.926</b>	<b>23.756.926</b>	<b>23.656.926</b>	<b>23.556.926</b>	<b>23.456.926</b>

<b>EURO</b>	2025	2026	2027	2028	2029	2030	2031	2032	2033	2034	2035
Vortrag	23.456.926	23.256.926	23.056.926	22.856.926	22.656.926	22.456.926	22.256.926	22.056.926	21.856.926	21.656.926	21.456.926
Verlust neu	-200.000	-200.000	-200.000	-200.000	-200.000	-200.000	-200.000	-200.000	-200.000	-200.000	-200.000
<b>Gesamt</b>	<b>23.256.926</b>	<b>23.056.926</b>	<b>22.856.926</b>	<b>22.656.926</b>	<b>22.456.926</b>	<b>22.256.926</b>	<b>22.056.926</b>	<b>21.856.926</b>	<b>21.656.926</b>	<b>21.456.926</b>	<b>21.256.926</b>

<b>EURO</b>	2036	2037	2038	2039	2040	2041	2042	2043	2044	2045	2046
Vortrag	21.256.926	21.106.926	20.956.926	20.806.926	20.656.926	20.506.926	20.356.926	20.206.926	20.056.926	19.906.926	19.756.926
Verlust neu	-150.000	-150.000	-150.000	-150.000	-150.000	-150.000	-150.000	-150.000	-150.000	-150.000	-150.000
<b>Gesamt</b>	<b>21.106.926</b>	<b>20.956.926</b>	<b>20.806.926</b>	<b>20.656.926</b>	<b>20.506.926</b>	<b>20.356.926</b>	<b>20.206.926</b>	<b>20.056.926</b>	<b>19.906.926</b>	<b>19.756.926</b>	<b>19.606.926</b>

<b>EURO</b>	2047	2048	2049	2050	2051	2052	2053	2054	2055	2056	2057
Vortrag	19.606.926	19.456.926	19.306.926	19.156.926	19.006.926	18.856.926	18.706.926	18.556.926	18.406.926	18.256.926	18.106.926
Verlust neu	-150.000	-150.000	-150.000	-150.000	-150.000	-150.000	-150.000	-150.000	-150.000	-150.000	-150.000
<b>Gesamt</b>	<b>19.456.926</b>	<b>19.306.926</b>	<b>19.156.926</b>	<b>19.006.926</b>	<b>18.856.926</b>	<b>18.706.926</b>	<b>18.556.926</b>	<b>18.406.926</b>	<b>18.256.926</b>	<b>18.106.926</b>	<b>17.956.926</b>

<b>EURO</b>	2058	2059	2060	2061	2062	2063	2064	2065	2066	2067	2068
Vortrag	17.956.926	17.806.926	17.656.926	17.506.926	17.356.926	17.206.926	17.056.926	16.906.926	16.756.926	16.606.926	16.456.926
Verlust neu	-150.000	-150.000	-150.000	-150.000	-150.000	-150.000	-150.000	-150.000	-150.000	-150.000	-150.000
<b>Gesamt</b>	<b>17.806.926</b>	<b>17.656.926</b>	<b>17.506.926</b>	<b>17.356.926</b>	<b>17.206.926</b>	<b>17.056.926</b>	<b>16.906.926</b>	<b>16.756.926</b>	<b>16.606.926</b>	<b>16.456.926</b>	<b>16.306.926</b>

<b>EURO</b>	2069	2070	2071	2072	2073	2074	2075	2076	2077	2078	2079
Vortrag	16.306.926	16.126.926	15.946.926	15.766.926	15.586.926	15.406.926	15.226.926	15.046.926	14.866.926	14.686.926	14.506.926
Verlust neu	-180.000	-180.000	-180.000	-180.000	-180.000	-180.000	-180.000	-180.000	-180.000	-180.000	-180.000
<b>Gesamt</b>	<b>16.126.926</b>	<b>15.946.926</b>	<b>15.766.926</b>	<b>15.586.926</b>	<b>15.406.926</b>	<b>15.226.926</b>	<b>15.046.926</b>	<b>14.866.926</b>	<b>14.686.926</b>	<b>14.506.926</b>	<b>14.326.926</b>

<b>EURO</b>	2080	2081	2082	2083	2084	2085	2086	2087	2088	2089	2090
Vortrag	14.326.926	14.146.926	13.966.926	13.786.926	13.606.926	13.426.926	13.246.926	13.066.926	12.886.926	12.706.926	12.526.926
Verlust neu	-180.000	-180.000	-180.000	-180.000	-180.000	-180.000	-180.000	-180.000	-180.000	-180.000	-180.000
<b>Gesamt</b>	<b>14.146.926</b>	<b>13.966.926</b>	<b>13.786.926</b>	<b>13.606.926</b>	<b>13.426.926</b>	<b>13.246.926</b>	<b>13.066.926</b>	<b>12.886.926</b>	<b>12.706.926</b>	<b>12.526.926</b>	<b>12.346.926</b>

<b>EURO</b>	2091	2092	2093	2094	2095	2096	2097	2098	2099	2100	2101
	12.346.926	12.166.926	11.986.926	11.806.926	11.626.926	11.446.926	11.266.926	11.086.926	10.906.926	10.726.926	10.546.926
Verlust neu	-180.000	-180.000	-180.000	-180.000	-180.000	-180.000	-180.000	-180.000	-180.000	-180.000	-180.000
Gesamt	12.166.926	11.986.926	11.806.926	11.626.926	11.446.926	11.266.926	11.086.926	10.906.926	10.726.926	10.546.926	10.366.926
<hr/>											
<b>EURO</b>	2102	2103	2104	2105	2106	2107	2108	2109	2110	2111	2112
Vortrag	10.366.926	10.186.926	10.006.926	9.826.926	9.616.926	9.406.926	9.196.926	8.986.926	8.776.926	8.566.926	8.356.926
Verlust neu	-180.000	-180.000	-180.000	-210.000	-210.000	-210.000	-210.000	-210.000	-210.000	-210.000	-210.000
Gesamt	10.186.926	10.006.926	9.826.926	9.616.926	9.406.926	9.196.926	8.986.926	8.776.926	8.566.926	8.356.926	8.146.926
<hr/>											
<b>EURO</b>	2113	2114	2115	2116	2117	2118	2119	2120	2121	2122	2123
Vortrag	8.146.926	7.936.926	7.726.926	7.516.926	7.306.926	7.096.926	6.886.926	6.676.926	6.466.926	6.256.926	6.046.926
Verlust neu	-210.000	-210.000	-210.000	-210.000	-210.000	-210.000	-210.000	-210.000	-210.000	-210.000	-210.000
Gesamt	7.936.926	7.726.926	7.516.926	7.306.926	7.096.926	6.886.926	6.676.926	6.466.926	6.256.926	6.046.926	5.836.926
<hr/>											
<b>EURO</b>	2124	2125	2126	2127	2128	2129	2130	2131	2132	2133	2134
Vortrag	5.836.926	5.656.926	5.476.926	5.296.926	5.116.926	4.936.926	4.756.926	4.576.926	4.396.926	4.216.926	4.036.926
Verlust neu	-180.000	-180.000	-180.000	-180.000	-180.000	-180.000	-180.000	-180.000	-180.000	-180.000	-180.000
Gesamt	5.656.926	5.476.926	5.296.926	5.116.926	4.936.926	4.756.926	4.576.926	4.396.926	4.216.926	4.036.926	3.856.926
<hr/>											
<b>EURO</b>	2135	2136	2137	2138	2139	2140	2141	2142	2143	2144	2145
Vortrag	3.856.926	3.656.926	3.456.926	3.226.926	2.996.926	2.766.926	2.536.926	2.306.926	2.056.926	1.806.926	1.556.926
Verlust neu	-200.000	-200.000	-230.000	-230.000	-230.000	-230.000	-230.000	-250.000	-250.000	-250.000	-250.000
Gesamt	3.656.926	3.456.926	3.226.926	2.996.926	2.766.926	2.536.926	2.306.926	2.056.926	1.806.926	1.556.926	1.306.926
<hr/>											
<b>EURO</b>	2146	2147	2148	2149	2150	2151					
Vortrag	1.306.926	1.056.926	806.926	556.926	306.926	56.926					
Verlust neu	-250.000	-250.000	-250.000	-250.000	-250.000	-56.926					
Gesamt	1.056.926	806.926	556.926	306.926	56.926	0					



## Liste freiwilliger Leistungen Haushalt 2010 bis 2017

lfd. Nr.	Teilhaushalt	Prozent. Aufteilg.	Bezeichnung	Haushaltsansatz 2010		Haushaltsansatz 2011		Haushaltsansatz 2012		Haushaltsansatz 2013		Haushaltsansatz 2014	
					Gesamt		Gesamt		Gesamt		Gesamt		Gesamt
1	01 - Bürgermeister	100%	a.) Ortsratsmittel	12.000 €	21.300 €	12.000 €	21.300 €	12.000 €	21.300 €	12.000 €	21.800 €	12.000 €	21.800 €
		100%	b.) Verfügungsmittel Bürgermeister und Ortsbürgermeister	3.300 €		3.300 €		3.300 €		3.300 €		3.300 €	
		100%	c.) Repräsentationsausgaben	6.000 €		6.000 €		6.000 €		6.500 €		6.500 €	
2	01 - Bürgermeister	100%	Altentagesstätten / Zuschussbedarf	9.800 €	9.800 €	9.800 €	9.800 €	- €	- €	- €	- €	- €	- €
3	01 - Bürgermeister	100%	Mietzuschuss Mütterzentrum	6.000 €	6.000 €	6.000 €	6.000 €	- €	- €	- €	- €	- €	- €
5	05 - Gleichstellungsangelegenheiten	100%	a.) Personalkosten	23.000 €	26.200 €	23.000 €	26.200 €	26.500 €	29.600 €	27.500 €	30.500 €	28.000 €	31.000 €
			b.) Sachkosten	3.200 €		3.200 €		3.100 €		3.000 €		3.000 €	
6	10 - Zentrale Aufgaben Büchereien	100%	a.) Personalkosten	1.800 €	7.400 €	1.800 €	7.400 €	1.800 €	2.200 €	1.800 €	1.300 €	1.800 €	1.300 €
			b.) Sachkosten	7.600 €		7.600 €		- €		- €		- €	
			c.) Nutzungsentgelt	- 2.000 €		- 2.000 €		- 4.000 €		- 500 €		- 500 €	
7	15 - Schulumt	100%	Schularbeitenhilfe	3.400 €	3.400 €	3.400 €	3.400 €	3.400 €	3.400 €	3.400 €	3.400 €	3.400 €	3.400 €
8	45 - Jugendpflege Sonstige Jugendarbeit	100%	a.) Personalkosten	33.900 €	53.300 €	33.900 €	53.300 €	37.500 €	56.600 €	38.000 €	56.400 €	38.500 €	56.900 €
			b.) Sachkosten	19.400 €		19.400 €		19.100 €		18.400 €		18.400 €	
9	62 - Immobilien Sportplätze	100%	a.) Zuwendungen für Bewirtschaftung von Sportplätzen an Sportverein	40.400 €	40.400 €	40.400 €	40.400 €	40.400 €	40.400 €	40.400 €	40.400 €	40.400 €	40.400 €
		50%	b.) Unterhaltung verbleibende Sportplätze	33.100 €	16.550 €	33.100 €	16.550 €	44.600 €	22.300 €	44.400 €	22.200 €	44.400 €	22.200 €
10	62 - Immobilien DGH	100%	a.) Erträge	57.386 €	82.249 €	54.421 €	74.342 €	49.214 €	60.129 €	59.600 €	126.800 €	60.196 €	128.553 €
			a.) Personalkosten	49.526 €		44.023 €		42.703 €		48.500 €		49.470 €	
			b.) Sachkosten (Zuschussbedarf)	90.109 €		84.740 €		66.640 €		137.900 €		139.279 €	
Summen				266.599 €	258.692 €	231.529 €	302.800 €	305.553 €					
Prozentualer Anteil an den Ordentlichen Aufwendungen				12.368.800 €	2,16%	12.368.800 €	2,09%	12.524.000 €	1,85%	13.727.900 €	2,21%	13.780.100 €	2,22%

## Liste freiwilliger Leistungen Haushalt 2010 bis 2017

lfd. Nr.	Teilhaushalt	Bezeichnung	Haushaltsansatz 2015		Haushaltsansatz 2016		Haushaltsansatz 2017		Begründung
				Gesamt		Gesamt		Gesamt	
1	01 - Bürgermeister	a.) Ortsratsmittel	12.000 €	21.800 €	12.000 €	21.800 €	12.000 €	21.800 €	Reduzierung der Rep.ausg. um 4.600 Euro/Jahr ab dem 01.01.2012 durch Änderung der Ehrungsintervalle. Allerdings keine monetäre Auswirkung, da die Zahl der zu ehrenden unabhängig davon stark angestiegen ist. U.u. keine freiwilligen Leistungen gem. Gewichtung LSKN 2008?
		b.) Verfügungsmittel Bürgermeister und Ortsbürgermeister	3.300 €		3.300 €		3.300 €		
		c.) Repräsentationsausgaben	6.500 €		6.500 €		6.500 €		
2	01 - Bürgermeister	Altentagesstätten / Zuschussbedarf	- €	- €	- €	- €	- €	- €	Verkauf der Altentagesstätte Lehre erfolgte 2011, Aufgabe der Altentagesstätte Groß Brunsrode 2013.
3	01 - Bürgermeister	Mietzuschuss Mütterzentrum.	- €	- €	- €	- €	- €	- €	Schließung des Familienzentrums 2011
5	05 - Gleichstellungsangelegenheiten	a.) Personalkosten	28.500 €	31.500 €	29.000 €	32.000 €	29.500 €	32.500 €	Anstieg der Personalkosten aufgrund tariflicher Entwicklung sowie tariflicher Stufung
		b.) Sachkosten	3.000 €		3.000 €		3.000 €		
6	10 - Zentrale Aufgaben Büchereien	a.) Personalkosten	1.800 €	1.300 €	1.800 €	1.300 €	1.800 €	1.300 €	Reduzierung der Sachkosten durch Umzug ins Rathaus Lehre (Wegfall Miete rd. 7.000 Euro/Jahr). Hinzu kam zum 01.07.2011 die Einführung eines Büchereinutzungsentgelts. Hier wurde zunächst mit Mehrerträgen von rd. 4.000 Euro im Jahr gerechnet. Tatsächlich haben sich die Entgelte auf Beträge zwischen 500 und 1.000 Euro eingependelt. Wegfall Zuwendung an den ehrenamtlichen Büchereiwart Wendhausen nach Aufgabe der Bücherei Wendhausen ab dem 01.01.2011 (rd. 500 Euro/Jahr).
		b.) Sachkosten	- €		- €		- €		
		c.) Nutzungsentgelt	- 500 €		- 500 €		- 500 €		
7	15 - Schulumt	Schularbeitenhilfe	3.400 €	3.400 €	3.400 €	3.400 €	3.400 €	3.400 €	Gem. Gewichtung LSKN 2008 Fördermaßnahmen von Schülern, daher eigentlich keine freiwillige Leistung.
8	45 - Jugendpflege Sonstige Jugendarbeit	a.) Personalkosten	39.000 €	57.400 €	39.500 €	57.900 €	40.000 €	58.400 €	Anstieg der Personalkosten aufgrund persönlicher, tariflicher Voraussetzung des Stelleninhabers. Leichte Senkung der Sachkosten. Keine pflichtige Aufgaben (Landkreis)
		b.) Sachkosten	18.400 €		18.400 €		18.400 €		
9	62 - Immobilien Sportplätze	a.) Zuwendungen für Bewirtschaftung von Sportplätzen an Sportverein	40.400 €	40.400 €	40.400 €	40.400 €	40.400 €	40.400 €	Vereinbarungen mit den Sportvereinen für die Sportplätze in Beienrode, Gr. Brunsrode, Lehre, Flechtorf, Essenrode (ggfs. mit Trainingsplatz)
		b.) Unterhaltung verbleibende Sportplätze	44.400 €	22.200 €	44.400 €	22.200 €	44.400 €	22.200 €	Gespräche zur Übernahme des Sportplatzes in Wendhausen durch den nutzenden Verein werden weiterhin geführt, eine Umstellung bereits im Jahr 2013 erscheint möglich.) Gewichtung 50% lt. LSKN
10	62 - Immobilien DGH	a.) Erträge	60.798 €	130.333 €	61.406 €	132.141 €	62.020 €	133.977 €	Senkung Personalkosten durch Ruhestand einer Mitarbeiterin. Anstieg Sach- und Dienstleistung ab 2013 auf realistisches Niveau. Ab 2015 Anstieg Erträge und Sachkosten um 1%, Personalkosten um 2%
		a.) Personalkosten	50.459 €		51.469 €		52.498 €		
		b.) Sachkosten (Zuschussbedarf)	140.672 €		142.079 €		143.499 €		
<b>Summen</b>			<b>308.333 €</b>	<b>311.141 €</b>	<b>313.977 €</b>				
Prozentualer Anteil an den Ordentlichen Aufwendungen			14.026.100 €	<b>2,20%</b>	14.292.000 €	<b>2,18%</b>	14.475.700 €	<b>2,17%</b>	

# **Haushalts- sicherungs- bericht**

## **Haushaltssicherungsbericht der Gemeinde Lehre zum Haushaltsplan 2014**

Die Gemeinde Lehre hat gem. gem. § 110 Abs. 6 des Niedersächsischen Kommunalverfassungsgesetzes (NKomVG) ein Haushaltssicherungskonzept aufzustellen, da der Haushaltsausgleich auch im Haushaltsjahr 2014 sowie in den folgenden Finanzplanungsjahren bis 2017 nicht erreicht wird.

Hat eine Kommune ein Haushaltssicherungskonzept aufzustellen und war dies bereits für das Vorjahr der Fall, so ist über den Erfolg der Haushaltssicherungsmaßnahmen ein Haushaltssicherungsbericht zu erstellen und dem Haushaltsplan beizufügen.

Die im Haushaltssicherungskonzept 2014 aufgeführte Maßnahme sollte der Senkung bzw. Verhinderung neuer Fehlbeträge dienen. Ein Ausgleich des Ergebnishaushaltes wird der Gemeinde auch mit weiteren einschneidenden Konsolidierungsbemühungen nur mit einer damit verbundenen Verbesserung der Ausstattung der Finanzausgleichsmittel gelingen können.

Die Maßnahme aus dem HSK 2013 wurde wie folgt umgesetzt:

### **I. Maßnahmen mit unmittelbaren Auswirkungen auf den Ergebnishaushalt**

#### **Maßnahme 1 – Abschluss eines Zukunftsvertrages mit dem Land**

Im Haushaltssicherungskonzept 2013 war nur diese Maßnahme enthalten. Wörtlich hieß es „Durch die Ablösung von Liquiditätskrediten in Höhe von rd. 12 Mio. Euro durch das Land, ergibt sich eine entsprechende maximale Reduzierung der Liquiditätskreditzinsen um rund 240.000 Euro (12 Mio. Euro / 2% p.a.)“.

Der Abschluss des Zukunftsvertrages mit dem Land Niedersachsen steht Anfang 2014 bevor. Die Kommunalaufsicht hat in der Genehmigungsverfügung klar gestellt, dass der Abschluss des Zukunftsvertrages keine Konsolidierungsmaßnahme darstellt.

# **Übersicht über die Teilhaushalte**

## Übersicht über die Teilhaushalte gem. § 4 (1) GemHKVO

<b>Teilhaushalt</b>	<b>Bezeichnung</b>
01	Bürgermeisters
45	Jugendpflege
05	Gleichstellungsangelegenheiten
10	Zentrale Dienste (Hauptamt)
13	Sportförderung
15	Schulwesen
20	Finanzen
30	Öffentliche Ordnung
46	Kindertagesstätten
60	Allg. Bauverwaltung, Planung
61	Technische Bauverwaltung
62	Immobilien

# Übersicht

# Ergebnishaushalt

## Übersicht Ergebnishaushalt

Übersicht über die ordentlichen und außerordentlichen Erträge und Aufwendungen mit den jeweiligen Gesamtsummen der Teilhaushalte des Ergebnishaushaltes gem. § 1 Abs. 2 Nr.1 GemHKVO

<b>Ergebnis- haushalt</b>	<b>Ordentliche Erträge</b> -Euro-	<b>Ordentliche Aufwendungen</b> -Euro-	<b>Ordentliches Ergebnis</b> Überschuss (+) Fehlbetrag (-) -Euro-	<b>Außerordentliche Erträge</b> -Euro-	<b>Außerordentliche Aufwendungen</b> -Euro-	<b>Außerordentliches Ergebnis</b> Überschuss (+) Fehlbetrag (-) -Euro-
1	2	3	4	5	6	7
Teilhaushalt <b>01</b> Bürgermeister	1.700,00	398.400,00	-396.700,00	-	-	-
Teilhaushalt <b>05</b> Gleichstellungs- angelegenheiten	100,00	30.900,00	-30.800,00	-	-	-
Teilhaushalt <b>10</b> Zentrale Aufgaben (Hauptamt)	23.300,00	433.300,00	-410.000,00	-	-	-
Teilhaushalt <b>13</b> Sportförderung	-	-	-	-	-	-
Teilhaushalt <b>15</b> Schulwesen	10.900,00	544.900,00	-534.000,00	-	-	-
Teilhaushalt <b>20</b> Finanzverwaltung	11.653.200,00	7.268.200,00	4.385.000,00	-	-	-
Teilhaushalt <b>30</b> Öffentliche Ordnung	261.500,00	936.300,00	-674.800,00	-	-	-
Teilhaushalt <b>45</b> Jugendpflege	300,00	58.900,00	-58.600,00	-	-	-
Teilhaushalt <b>46</b> Kindertagesstätten	1.168.000,00	2.672.400,00	-1.504.400,00	-	-	-
Teilhaushalt <b>60</b> Allgemeine Bauverwaltung, Planung	3.600,00	329.600,00	-326.000,00	-	-	-
Teilhaushalt <b>61</b> Technische Bau- verwaltung	4.000,00	443.800,00	-439.800,00	-	-	-
Teilhaushalt <b>62</b> Immobilien	503.000,00	663.400,00	-160.400,00	-	-	-
<b>Summe</b>	<b>13.629.600,00</b>	<b>13.780.100,00</b>	<b>-150.500,00</b>	<b>0,00</b>	<b>0,00</b>	<b>0,00</b>



# Übersicht

# Finanzhaushalt

## Übersicht Finanzhaushalt

Übersicht über die Einzahlungen, Auszahlungen und Verpflichtungsermächtigungen mit den jeweiligen Gesamtsummen der Teilhaushalte gemäß § 1 Abs. 2 Nr. 2 GemHKVO

Finanzhaushalt	Einzahlungen aus lfd. Verwaltungstätigkeit -Euro-	Auszahlungen aus lfd. Verwaltungstätigkeit -Euro-	Saldo aus lfd. Verwaltungstätigkeit -Euro-	Einzahlungen für Investitionstätigkeiten -Euro-	Auszahlungen für Investitionstätigkeiten -Euro-	Saldo aus Investitionstätigkeiten -Euro-	Einzahlungen aus Finanzierungstätigkeit -Euro-	Auszahlung aus Finanzierungstätigkeit -Euro-	Saldo aus Finanzierungstätigkeit -Euro-	Veränderung Bestand an Zahlungsmitteln -Euro-	Verpflichtungsermächtigungen -Euro-
1	2	3	4	5	6	7	8	9	10	11	12
Teilhaushalt 01 Bürgermeister	1.700	398.400	-396.700	0	15.000	-15.000	0	0	0	-411.700	-
Teilhaushalt 05 Gleichstellungsangelegenheiten	100,00	30.900,00	-30.800	0	0	0	0	0	0	-30.800	-
Teilhaushalt 10 Zentrale Aufgaben (Hauptamt)	23.300,00	425.900,00	-402.600	0	48.500	-48.500	0	0	0	-451.100	-
Teilhaushalt 13 Sportförderung	0,00	0,00	0	0	0	0	0	0	0	0	-
Teilhaushalt 15 Schulwesen	10.900,00	544.900,00	-534.000	0	284.300	-284.300	0	0	0	-818.300	-
Teilhaushalt 20 Finanzverwaltung	11.583.300,00	6.518.200,00	5.065.100	0	0	0	870.400	1.065.500	-195.100	4.870.000	-
Teilhaushalt 30 Öffentliche Ordnung	261.500,00	936.300,00	-674.800	2.500	205.800	-203.300	0	0	0	-878.100	-
Teilhaushalt 45 Jugendpflege	300,00	58.900,00	-58.600	0	0	0	0	0	0	-58.600	-
Teilhaushalt 46 Kindertagesstätten	1.168.000,00	2.672.400,00	-1.504.400	0	63.500	-63.500	0	0	0	-1.567.900	-
Teilhaushalt 60 Allgemeine Bauverwaltung, Planung	3.600,00	329.600,00	-326.000	0	0	0	0	0	0	-326.000	-
Teilhaushalt 61 Technische Bauverwaltung	4.000,00	443.800,00	-439.800	147.000	319.000	-172.000	0	0	0	-611.800	-
Teilhaushalt 62 Immobilien	503.000,00	663.400,00	-160.400	0	83.800	-83.800	0	0	0	-244.200	-
<b>Summe</b>	<b>13.559.700</b>	<b>13.022.700</b>	<b>537.000</b>	<b>149.500</b>	<b>1.019.900</b>	<b>-870.400</b>	<b>870.400</b>	<b>1.065.500</b>	<b>-195.100</b>	<b>-528.500</b>	<b>0</b>

### Zusammenfassung

Zusammenfassung	Ein-zahlungen	Aus-zahlungen	Saldo
laufende Verwaltungstätigkeit	13.559.700,00 €	13.022.700,00 €	537.000,00 €
Investitionstätigkeit	149.500,00 €	1.019.900,00 €	-870.400,00 €
Finanzierungstätigkeit	870.400,00 €	1.065.500,00 €	-195.100,00 €
<b>Summe</b>	<b>14.579.600,00 €</b>	<b>15.108.100,00 €</b>	<b>-528.500,00 €</b>

# **Budgetierungs- bestimmungen und Bewirtschaftungsregeln**

## 1. Budgetierungsbestimmungen

Die Verwaltung der Gemeinde Lehre ist in drei Geschäftsbereiche gegliedert, denen die verschiedenen Fachbereiche zugeordnet sind:

<b>Geschäftsbereich</b>	<b>Fachbereich</b>	<b>Bezeichnung</b>
GB BM - Bürgermeister	01	Bürgermeisters
	05	Gleichstellungsangelegenheiten
	45	Jugendpflege
GB I - Zentrale Dienste, Finanzen	10	Zentrale Dienste (Hauptamt)
	13	Sportförderung
	15	Schulwesen
	20	Finanzen
GB II - Bürgerservice	30	Öffentliche Ordnung
	46	Kindertagesstätten
	60	Allg. Bauverwaltung, Planung
	61	Technische Bauverwaltung
	62	Immobilien

Für diese Fachbereiche wurden Kostenstellen als Teilhaushalte eingerichtet. Die Kostenstellen verwalten die Ihnen zugeordneten Produkte eigenverantwortlich.

Die Budgets werden in den jeweiligen Teilhaushalten gebildet. Sie umfassen grundsätzlich alle zahlungswirksamen Aufwendungen (ordentlich und außerordentlich) mit Ausnahme von Personal- und Versorgungsaufwendungen (Kontengruppe 40 und 41) sowie allgemeinen Aufwendungen (Kontenart 424, z. B. Strom, Wasser/Abwasser, Gas).

Die Personal- und Versorgungsaufwendungen (Kontengruppe 40 und 41 sowie die dazugehörigen außerordentlichen zahlungswirksamen Aufwendungen) bilden das Budget 121, das dem Fachbereich 10 zugeordnet ist.

Die nicht zahlungswirksamen Erträge und Aufwendungen bilden das Budget 221, das dem Fachbereich 20 zugeordnet ist.

Die allgemeinen Aufwendungen (Kontenart 424 sowie die dazugehörigen außerordentlichen zahlungswirksamen Aufwendungen) bilden das Budget 321, das dem Fachbereich 62 zugeordnet wird.

## 2. Bewirtschaftungsregeln

Grundsätzlich sind alle in einem Budget erfassten Aufwendungen gegenseitig deckungsfähig (§ 19 GemHKVO). Zahlungswirksame Mehrerträge berechtigen nicht mehr zu zahlungswirksamen Mehraufwendungen, sondern werden zur Reduzierung der Belastung durch Liquiditätskredite verwendet.

Im Finanzhaushalt sind sämtliche Auszahlungsansätze für Investitions- und Investitionsförderungsmaßnahmen gegenseitig deckungsfähig.

Mehreinzahlungen im Bereich der Investitionstätigkeit berechtigen zu Mehrauszahlungen für Investitionstätigkeit. Erzielte Mehreinzahlungen bei der Veräußerung von Immobilien dürfen nicht für Mehrauszahlungen im Investitionsbereich verwendet werden, sondern dienen der Reduzierung der Investitionsschuldenlast.

Ermächtigungen für Auszahlungen für Investitionen und Investitionsförderungsmaßnahmen bleiben bis zur Abwicklung der letzten Zahlung für ihren Zweck verfügbar. Dies gilt auch für über- und außerplanmäßig bewilligte Ermächtigungen (§ 20 Abs. 1 und 5 GemHKVO).



# **Gesamthaushalt mit Investitions- programm**

**Gesamthaushalt**

<b>Gesamtergebnishaushalt</b>							
Gemeinde Lehre							
Nr.	Bezeichnung	Ergebnis 2012	Ansatz 2013	Ansatz 2014	Plan 2015	Plan 2016	Plan 2017
010	Steuern und ähnliche Abgaben	8.499.178,24	8.659.100,00	8.879.200,00	9.097.700,00	9.230.900,00	9.358.800,00
020	'+ Zuwendungen und allgemeine Umlagen	3.433.601,11	3.263.700,00	3.347.800,00	3.426.200,00	3.455.900,00	3.506.000,00
030	'+ Auflösungserträge aus Sonderposten	0,00	69.900,00	69.900,00	69.900,00	69.900,00	69.900,00
040	+ sonstige Transfererträge	0,00	0,00	0,00	0,00	0,00	0,00
050	+ öffentlich-rechtliche Entgelte	759.244,73	810.300,00	811.500,00	811.500,00	811.500,00	811.800,00
060	+ privatrechtliche Entgelte	17.039,06	106.200,00	106.100,00	106.000,00	106.000,00	109.800,00
070	+ Kostenerstattungen u. Kostenumlagen	37.337,28	41.000,00	33.600,00	33.600,00	33.600,00	34.000,00
080	+ Zinsen und ähnliche Finanzerträge	66.531,98	15.700,00	15.200,00	15.200,00	15.200,00	15.200,00
090	+ aktivierte Eigenleistungen	0,00	0,00	0,00	0,00	0,00	0,00
100	+ / - Bestandsveränderungen	0,00	0,00	0,00	0,00	0,00	0,00
110	+ sonstige ordentliche Erträge	364.656,17	366.300,00	366.300,00	366.300,00	366.300,00	366.300,00
<b>120</b>	<b>= Summe ordentliche Erträge</b>	<b>13.177.588,57</b>	<b>13.332.200,00</b>	<b>13.629.600,00</b>	<b>13.926.400,00</b>	<b>14.089.300,00</b>	<b>14.271.800,00</b>
130	Aufwendungen für aktives Personal	3.486.265,45	3.770.300,00	3.933.900,00	4.009.700,00	4.088.400,00	4.167.800,00
140	+ Aufwendungen für Versorgung	0,00	7.200,00	7.400,00	7.700,00	7.900,00	8.100,00
150	+ Aufwendungen für Sach-/Dienstleistungen	1.825.546,95	2.247.000,00	2.283.600,00	2.286.600,00	2.309.500,00	2.332.600,00
160	+ Abschreibungen	1.633,50	750.000,00	750.000,00	750.000,00	750.000,00	750.000,00
170	+ Zinsen und ähnliche Aufwendungen	753.163,28	1.036.700,00	906.000,00	933.700,00	958.200,00	980.600,00
180	+ Transferaufwendungen	4.740.385,70	5.439.600,00	5.501.900,00	5.640.900,00	5.780.400,00	5.838.200,00
190	+ sonstige ordentliche Aufwendungen	329.535,69	477.100,00	397.300,00	397.500,00	397.600,00	398.400,00
200	+ Überschuss § 15 Abs. 5 GemHKVO	0,00	0,00	0,00	0,00	0,00	0,00
<b>210</b>	<b>= Summe ordentliche Aufwendungen</b>	<b>11.136.530,57</b>	<b>13.727.900,00</b>	<b>13.780.100,00</b>	<b>14.026.100,00</b>	<b>14.292.000,00</b>	<b>14.475.700,00</b>
<b>220</b>	<b>Ordentliches Ergebnis (Zeile 120-210 ohne 200)</b>	<b>2.041.058,00</b>	<b>-395.700,00</b>	<b>-150.500,00</b>	<b>-99.700,00</b>	<b>-202.700,00</b>	<b>-203.900,00</b>
230	außerordentliche Erträge	0,00	0,00	0,00	0,00	0,00	0,00
240	außerordentliche Aufwendungen	0,00	0,00	0,00	0,00	0,00	0,00
250	Überschuss § 15 Abs. 6 GemHKVO	0,00	0,00	0,00	0,00	0,00	0,00
<b>260</b>	<b>= Summe aus Zeile 240 und 250</b>	<b>0,00</b>	<b>0,00</b>	<b>0,00</b>	<b>0,00</b>	<b>0,00</b>	<b>0,00</b>
<b>270</b>	<b>außerordentliches Ergebnis (Zeile 230-240)</b>	<b>0,00</b>	<b>0,00</b>	<b>0,00</b>	<b>0,00</b>	<b>0,00</b>	<b>0,00</b>
<b>280</b>	<b>Jahresergebnis: Überschuss(+) Fehlbetrag(-)</b>	<b>2.041.058,00</b>	<b>-395.700,00</b>	<b>-150.500,00</b>	<b>-99.700,00</b>	<b>-202.700,00</b>	<b>-203.900,00</b>
290	Su Jahresfehlbeträge aus VJ § 2 Abs. 6 GemHKVO	0,00	0,00	0,00	0,00	0,00	0,00



**Gesamthaushalt**

<b>Gesamtfinanzhaushalt</b>							
Gemeinde Lehre							
Nr.	Bezeichnung	Ergebnis 2012	Ansatz 2013	Ansatz 2014	Plan 2015	Plan 2016	Plan 2017
01	Steuern und ähnliche Abgaben	8.444.963,98	8.659.100,00	8.879.200,00	9.097.700,00	9.230.900,00	9.358.800,00
02	+ Zuwendungen und allgemeine Umlagen	3.445.415,16	3.263.700,00	3.347.800,00	3.426.200,00	3.455.900,00	3.506.000,00
03	+ sonstige Transfereinzahlungen	0,00	0,00	0,00	0,00	0,00	0,00
04	+ öffentlich-rechtliche Entgelte	762.491,90	810.300,00	811.500,00	811.500,00	811.500,00	811.800,00
05	+ privatrechtliche Entgelte	26.222,32	106.200,00	106.100,00	106.000,00	106.000,00	109.800,00
06	+ Kostenerstattungen und -umlagen	14.823,90	41.000,00	33.600,00	33.600,00	33.600,00	34.000,00
07	+ Zinsen und ähnliche Einzahlungen	62.533,33	15.700,00	15.200,00	15.200,00	15.200,00	15.200,00
08	+ Einzahlungen aus Veräußerung geringw. VG	0,00	0,00	0,00	0,00	0,00	0,00
09	+ sonstige haushaltswirksame Einzahlungen	578.839,45	366.300,00	366.300,00	366.300,00	366.300,00	366.300,00
<b>10</b>	<b>= Summe der Einzahlungen lfd. Verwaltungstätigkeit</b>	<b>13.335.290,04</b>	<b>13.262.300,00</b>	<b>13.559.700,00</b>	<b>13.856.500,00</b>	<b>14.019.400,00</b>	<b>14.201.900,00</b>
11	Auszahlungen für aktives Personal	-3.485.720,61	-3.770.300,00	-3.933.900,00	-4.009.700,00	-4.088.400,00	-4.167.800,00
12	+ Auszahlungen für Versorgung	0,00	0,00	0,00	0,00	0,00	0,00
13	+ Auszahlungen Sach-/Dienstleistungen/geringw. VG	-1.818.836,93	-2.247.000,00	-2.283.600,00	-2.286.600,00	-2.309.500,00	-2.332.600,00
14	+ Zinsen und ähnliche Auszahlungen	-719.245,41	-1.036.700,00	-906.000,00	-933.700,00	-958.200,00	-980.600,00
15	+ Transferauszahlungen	-4.777.050,38	-5.574.600,00	-5.501.900,00	-5.640.900,00	-5.780.400,00	-5.838.200,00
16	+ sonstige haushaltswirksame Auszahlungen	-408.941,60	-477.100,00	-397.300,00	-397.500,00	-397.600,00	-398.400,00
<b>17</b>	<b>= Summe der Auszahlungen lfd. Verwaltungstätigkeit</b>	<b>-11.209.794,93</b>	<b>-13.105.700,00</b>	<b>-13.022.700,00</b>	<b>-13.268.400,00</b>	<b>-13.534.100,00</b>	<b>-13.717.600,00</b>
<b>18</b>	<b>= Saldo aus lfd. Verwaltungstätigkeit (Zeile 10-17)</b>	<b>2.125.495,11</b>	<b>156.600,00</b>	<b>537.000,00</b>	<b>588.100,00</b>	<b>485.300,00</b>	<b>484.300,00</b>
19	Zuwendungen für Investitionstätigkeit	0,00	116.600,00	2.500,00	25.500,00	46.000,00	26.500,00
20	+ Beiträge u.ä, Entgelte f. Investitionstätigkeit	12.150,98	72.000,00	147.000,00	300.000,00	0,00	0,00
21	+ Veräußerung von Sachvermögen	0,00	0,00	0,00	0,00	0,00	0,00
22	+ Veräußerung von Finanzvermögensanlagen	0,00	0,00	0,00	0,00	0,00	0,00
23	+ sonstige Investitionstätigkeit	0,00	0,00	0,00	0,00	0,00	0,00
<b>24</b>	<b>= Summe der Einzahlungen Investitionstätigkeit</b>	<b>12.150,98</b>	<b>188.600,00</b>	<b>149.500,00</b>	<b>325.500,00</b>	<b>46.000,00</b>	<b>26.500,00</b>
25	Erwerb von Grundstücken und Gebäuden	-30.214,98	-3.000,00	-3.000,00	-3.000,00	0,00	0,00
26	+ Baumaßnahmen	-159.045,20	-416.000,00	-874.600,00	-1.263.000,00	-74.500,00	0,00
27	+ Erwerb von beweglichem Sachvermögen	-240.576,53	-303.000,00	-127.300,00	-347.000,00	-43.000,00	-144.500,00
28	+ Erwerb von Finanzvermögensanlagen	-5.077,70	0,00	0,00	0,00	0,00	0,00
29	+ Aktivierbare Zuwendungen	0,00	-15.600,00	-15.000,00	0,00	0,00	0,00
30	+ Sonstige Investitionstätigkeit	0,00	0,00	0,00	0,00	0,00	0,00
<b>31</b>	<b>= Summe der Auszahlungen Investitionstätigkeit</b>	<b>-434.914,41</b>	<b>-737.600,00</b>	<b>-1.019.900,00</b>	<b>-1.613.000,00</b>	<b>-117.500,00</b>	<b>-144.500,00</b>
<b>32</b>	<b>Saldo aus Investitionstätigkeit (Zeile 24/31)</b>	<b>-422.763,43</b>	<b>-549.000,00</b>	<b>-870.400,00</b>	<b>-1.287.500,00</b>	<b>-71.500,00</b>	<b>-118.000,00</b>
<b>33</b>	<b>Finanzmittel-Überschuss/Fehlbetrag (Zeile 18+ 32)</b>	<b>1.702.731,68</b>	<b>-392.400,00</b>	<b>-333.400,00</b>	<b>-699.400,00</b>	<b>413.800,00</b>	<b>366.300,00</b>
34	Einz. Aufnahme Kredite, Innere Darlehen f. Invest.	500.000,00	549.000,00	870.400,00	1.287.500,00	71.500,00	118.000,00

**Gesamthaushalt**

<b>Gesamtfinanzhaushalt</b>							
Gemeinde Lehre							
Nr.	Bezeichnung	Ergebnis 2012	Ansatz 2013	Ansatz 2014	Plan 2015	Plan 2016	Plan 2017
35	Ausz. Tilgung von Krediten, Rückz. Innere Darlehen	-895.324,09	-1.015.200,00	-1.065.500,00	-1.085.000,00	-1.098.700,00	-1.109.700,00
<b>36</b>	<b>Saldo Finanzierungstätigkeit</b>	<b>-395.324,09</b>	<b>-466.200,00</b>	<b>-195.100,00</b>	<b>202.500,00</b>	<b>-1.027.200,00</b>	<b>-991.700,00</b>
<b>37</b>	<b>Summe Zeile 33 + 36</b>	<b>1.307.407,59</b>	<b>-858.600,00</b>	<b>-528.500,00</b>	<b>-496.900,00</b>	<b>-613.400,00</b>	<b>-625.400,00</b>
38	haushaltsunwirksame Einzahlungen (u.a. Liquiditäts	105.548,58	0,00	0,00	0,00	0,00	0,00
39	haushaltsunwirksame Auszahlungen (u.a. Liquiditäts	-202.057,39	0,00	0,00	0,00	0,00	0,00
<b>40</b>	<b>Saldo a. haushaltsunwirksamen Vorgängen</b>	<b>0,00</b>	<b>0,00</b>	<b>0,00</b>	<b>0,00</b>	<b>0,00</b>	<b>0,00</b>
41	Bestand an Zahlungsmitteln zu Beginn des Jahres	0,00	0,00	0,00	0,00	0,00	0,00
<b>42</b>	<b>Bestand an Zahlungsmitteln zum Ende des Jahres</b>	<b>1.307.407,59</b>	<b>-858.600,00</b>	<b>-528.500,00</b>	<b>-496.900,00</b>	<b>-613.400,00</b>	<b>-625.400,00</b>

**Investitionsprogramm  
2013 bis 2017**

THH	Bezeichnung	Ansatz 2013		Ansatz 2014		Finanzplan 2015		Finanzplan 2016		Finanzplan 2017		Erläuterungen
		Ausz.	Einz.	Ausz.	Einz.	Ausz.	Einz.	Ausz.	Einz.	Ausz.	Einz.	
Kinder- tagesstätten	Beschaffung Rauchmeldeanlagen Kitas			3.000 €								
	Kita Beienrode, Erneuerung Zaun			8.000 €								
	Erneuerung des Daches inkl. Wärmedämmung Kita Essenrode					50.000 €						Maßnahmen nach 2015 verschoben
	Stabilisierung und Hebung des in Richtung Südwest gelegenen Anbaues Kita Essenrode (Deepinjection-Metode)					25.000 €						
	Umbau der Heizungsanlage Kita Essenrode			8.000 €								SPERRVERMERK: Über die Mittel darf erst nach Freigabe durch den Fachausschuss und den Verwaltungsausschuss verfügt werden.
	Kita Groß Brunsrode, Erneuerung Holzzaun			3.000 €								
	Kita Groß Brunsrode, Erneuerung Heizungsanlage			8.000 €								SPERRVERMERK: Über die Mittel darf erst nach Freigabe durch den Fachausschuss und den Verwaltungsausschuss verfügt werden.
	Kita Groß Brunsrode, Einrichtung einer weitere Krippengruppe	85.000 €	- 72.700 €	12.000 €								2014, Außengelände
	Kita Wendhausen, Erneuerung WC-Bereich					25.000 €						
	Div. Beschaffungen Kita, Deckelung lt. Ratsbeschluss 24.03.2012	6.000 €		8.500 €		8.500 €		8.500 €		8.500 €		Ansatz für div. inv. Beschaffungen, Vorschlag Anhebung um 2.500 Euro ab 2014
<b>Summen</b>	<b>91.000 €</b>	<b>- 72.700 €</b>	<b>50.500 €</b>	<b>- €</b>	<b>108.500 €</b>	<b>- €</b>	<b>8.500 €</b>	<b>- €</b>	<b>8.500 €</b>	<b>- €</b>		
Grundschulen	Div. Beschaffungen, Grundschulen			10.000 €		10.000 €		10.000 €		10.000 €		Ansatz für div. inv. Beschaffungen
	Beschaffung Rauchmeldeanlagen Grundschulen			3.000 €								
	GS Lehre, Laptopwagen			18.000 €								Auflösung EDV-Raum, Umwandlung in Klassenraum. Entsorgung der überalterten Geräte. Wagen einschl. Geräte
	GS Lehre, Instandsetzen Kesselregelung und Steuerung					5.000 €						
	GS Lehre, Erneuerung Zaun	8.000 €										SPERRVERMERK einschl. Eit.-arbeiten
	GS Flechtorf, Umrüstung Warmwasser für Toilettenräume			2.800 €								
	GS Flechtorf, Erneuerung der Beleuchtung der Klassenräume			20.000 €								
	GS Essenrode, Erneuerung Eingangselement Pausenhalle	15.000 €										SPERRVERMERK
	GS Essenrode, Innenanstrich Raumgestaltung			6.000 €								
	GS Essenrode, Erneuerung Beleuchtung der Klassenräume			8.000 €								
	GS Essenrode, Erneuern Bodenbelag Pausenhalle					10.000 €						
	GS Essenrode, Turnhalle Erneuerung Wandbeläge			16.000 €								Maßnahme aus Bedarfsliste Nr. 9
	Einbau eines notwendigen zweiten Rettungsweges GS Wendhausen	40.000 €										Seitens der Bauverwaltung wird aktuell geprüft, wie ein Rettungsweg für die obere Etage hergestellt werden kann. Der 2. Haushaltsentwurf wird einen entsprechenden Ansatz beinhalten. SPERRVERMERK
	GS Flechtorf, Turnhalle, Erneuerung Dach					60.000 €						Maßnahme verschoben nach 2015
GS Flechtorf, Turnhalle, Sanierung Sozialtrakt											Gesamtkosten von rd. 400.000 Euro, weitere Vorgehensweise muss abgestimmt werden.	
GS Flechtorf, Turnhalle, Trockenlegung und Erneuerung Hallenboden			30.000 €								Aufgrund von Feuchtigkeit im nordwestlichen Teil der Turnhalle in Flechtorf, muss der Hallenboden teilweise geöffnet und geschädigte Bereiche instandgesetzt bzw. abgedichtet werden.	
3. BA Umsetzung Brandschutzkonzept GS Flechtorf	100.000 €		30.000 €								Gesamtkosten 300.000 Euro SPERRVERMERK	
GS Flechtorf, div. notwendige Beschaffungen	9.100 €										SPERRVERMERK	

**Investitionsprogramm  
2013 bis 2017**

THH	Bezeichnung	Ansatz 2013		Ansatz 2014		Finanzplan 2015		Finanzplan 2016		Finanzplan 2017		Erläuterungen
		Ausz.	Einz.	Ausz.	Einz.	Ausz.	Einz.	Ausz.	Einz.	Ausz.	Einz.	
	Turnhallen	3.500 €		3.500 €		3.500 €		3.500 €		3.500 €		Div. Beschaffungen für sämtliche Turnhallen, Reduzierung von jährl. 5.000 Euro auf 3.500 Euro ab 2013
<b>Grundschulen</b>	Essensausgaben Grundschulen			137.000 €								<b>SPERRVERMERK: Über die Mittel darf erst nach Freigabe durch den Fachausschuss und den Verwaltungsausschuss verfügt werden.</b>
	<b>Summen</b>	<b>175.600 €</b>	<b>- €</b>	<b>284.300 €</b>	<b>- €</b>	<b>88.500 €</b>	<b>- €</b>	<b>13.500 €</b>	<b>- €</b>	<b>13.500 €</b>	<b>- €</b>	
	Feuerwehren allgemein – Überjacken	3.000 €		3.000 €		3.000 €		3.000 €		3.000 €		Beschaffung von Überjacken
	Feuerwehren allgemein – Überhosen	3.000 €		3.000 €		3.000 €		3.000 €		3.000 €		Beschaffung von Überhosen
	Feuerwehren allgemein – Div. Beschaffungen	10.300 €		10.000 €		10.000 €		10.000 €		10.000 €		Div. Jährliche Beschaffung von Gerätschaften für die einzelnen Wehren
	Einführung Digitalfunk Digitale Meldeempfänger	20.000 €		10.000 €		5.000 €		3.000 €		3.000 €		Beschaffung von 200 Meldeempfänger
	Einführung Digitalfunk - Funkgeräte	30.000 €		10.000 €		3.000 €		3.000 €		3.000 €		Beschaffung digitale Funkgeräte für die einzelnen Einsatzfahrzeuge einschließlich Einbau !
	Einführung Digitalfunk, Umrüstung Sirenen in Beienrode, Essehof und Essenrode	6.000 €										
	Feuerwehr Beienrode . Beschaffung TSF-W einschl. TS									85.000 €	- 26.500 €	Projektförderung Feuerschutzsteuermittel 20.000,- € Öffentliche Versicherung Braunschweig 6.500,- € Verschoben von 2015 auf 2017
	Feuerwehr Essenrode, Einbau Abgasabsauganlage			9.000 €								
	Feuerwehr Essenrode, Erneuerung Eingangstür FWGH			3.800 €								
	Feuerwehr Flechtorf – Sanierung FGH Flechtorf	110.000 €		120.000 €		100.000 €						Hier sind weitere Ansätze in Höhe von 120.000 € für 2014 und von 100.000 € für 2015 notwendig.
<b>Brandschutz</b>	Feuerwehr Flechtorf – Beschaffung MTF					25.000 €	- 3.000 €					Projektförderung Feuerschutzsteuermittel 3.000 Euro Maßnahme verschoben bis Fertigstellung FWGH
	Feuerwehr Klein Brunsrode, Einbau Abgasabsauganlage			8.000 €								
	Feuerwehr Lehre – Beschaffung ELF					60.000 €	- 22.500 €					Projektförderung Feuerschutzsteuermittel 20.000,- € Öffentliche Versicherung Braunschweig 2.500,- € Verschoben nach 2015
	Feuerwer Lehre - Umrüstung GW-N			7.500 €	- 2.500 €							Einnahme Verkauf GW-Öl Ausgabe Anschaffung Rollwagen
	Feuerwer Lehre - Erneuerung Heizungsregelung bzw- pumpe					10.000 €						
	Feuerwehr Flechtorf – Beschaffung HLF 10					165.000 €		20.000 €	- 43.000 €			Projektförderung Feuerschutzsteuermittel 35.000,- € Öffentliche Versicherung Braunschweig 8.000,- € Maßnahme verschoben bis Fertigstellung FWGH
	Feuerwehr Groß Brunsrode – Beschaffung MTF							20.000 €	- 3.000 €			Projektförderung Feuerschutzsteuermittel 3.000 Euro Maßnahme verschoben analog der Verschiebungen in Flie. Auf 2016
	Feuerwehr Groß Brunsrode – Ausrüstung Mannschaftsraum			2.500 €								Ersatzbeschaffung Stapelstühle und Tische
	<b>Summen</b>	<b>182.300 €</b>	<b>- €</b>	<b>186.800 €</b>	<b>- 2.500 €</b>	<b>384.000 €</b>	<b>- 25.500 €</b>	<b>62.000 €</b>	<b>- 46.000 €</b>	<b>107.000 €</b>	<b>- 26.500 €</b>	
	Straßenausbau "Gebrüder-Grimm-Straße"					600.000 €	- 300.000 €					Grundhafte Sanierung der Straße, Mischwert rd. 50 % (Straße mit starke innerörtlichen Verkehre gem. SABS) Verschieben von 2013 auf 2014
<b>Gemeinde-</b>	Gemeindestraße "Am Löbner" - Ausbau Niederschlagswasser Stichweg, 1. Bauabschnitt, sowie Gehweg			100.000 €	75.000 €							Maßnahme des WWL aus 2013 Anliegerbeiträge 75%

**Investitionsprogramm  
2013 bis 2017**

THH	Bezeichnung	Ansatz 2013		Ansatz 2014		Finanzplan 2015		Finanzplan 2016		Finanzplan 2017		Erläuterungen
		Ausz.	Einz.	Ausz.	Einz.	Ausz.	Einz.	Ausz.	Einz.	Ausz.	Einz.	
straßen	Ausbau Niederschlagswasser - Hauptkanal "Am Löbner - Hauptzug" Anteil Gemeinde 50%			90.000 €								Anteil von 50 % der Kosten des NW- Hauptkanals an den WWL Straßenausbaubeiträge/ Gesamtabrechnung vermutlich erst 2017
	Straßenausbau "Birkenfeldstraße"											Vorgesehen ohne Ansatz 2015
	Straßenausbau "Gänsekamp"					140.000 €						Vorgesehen ohne Ansatz 2016
Gemeindestraßen	Straßenausbau „Kirchring“ oder „Alte Krugstraße“											Vorgesehen ohne Ansatz 2017
	Erneuerung der Straßenbeleuchtung Essenrode	96.500 €	- 24.100 €									25%iger Förderung der Umstellung auf LED-Beleuchtung
	Erneuerung der Straßenbeleuchtung Wendhausen			107.000 €								Bisherige Zuwendungen mit 25% der Umstellungskosten nicht mehr gesichert. Daher ohne Einzahlungen beplant. Trotzdem rd. 40%ige Energieeinsparung.
	Einnahme Erschließungsbeiträge "Papenstuhl"		- 72.000 €		- 72.000 €							Anliegeranteil von 90 % gemäß Satzung, Beträge fließen erst 2014
	Grunderwerb – Div. Straßen	3.000 €		3.000 €		3.000 €		3.000 €		3.000 €		Grunderwerb in allen Ortschaften
	Gemeindestraßen in Essenrode - Absenkung der Hochborde			6.000 €								Maßnahme aus der Bedarfsliste (Nr. 15) Mühlenblick, Wedesbütteler Weg, Schloßstraße u. v.-Hardenb.-Straße
	Gemeindestraßen in Lehre - Absenkung der Hochborde			9.000 €								Maßnahme aus der Bedarfsliste (Nr. 37) Eitelbrotsstraße, Am Löbner (Haus Wartburg), Ecke Eitelbrotsstraße / Schlesierstraße
	Diverse zusätzliche Straßenbeleuchtungen (u. a. Essenrode, Brunsroder Straße / Klein Brunsrode, Haltestellen K35/K37 und Ortsmitte / Lehre, Braunschweiger Straße und an der Oberschule)	18.000 €										
	Straßenbeleuchtung Buswarte Halle Glentorfer Straße			4.000 €								Maßnahme aus der Bedarfsliste Nr. 7
	Birkenfeldstraße, Lehre - Verfüllen einer Zisterne					20.000 €						
<b>Summen</b>	<b>117.500 €</b>	<b>- 96.100 €</b>	<b>319.000 €</b>	<b>- 147.000 €</b>	<b>763.000 €</b>	<b>- 300.000 €</b>	<b>3.000 €</b>	<b>- €</b>	<b>3.000 €</b>	<b>- €</b>		
Dorf-gemeinschafts-häuser	DGH Beienrode, Erneuerung Heizungsanlage							9.000 €				
	DGH Beienrode, Beschaffung Kühlschranks und Geschirrspüler			800 €								Maßnahme aus der Bedarfsliste Nr. 6 <b>SPERRVERMERK: "Über die Mittel darf erst nach Freigabe durch den Fachausschuss und den Verwaltungsausschuss verfügt werden."</b>
	DGH Essehof, Erneuerung Heizungsanlage							9.000 €				
	Börnekenhalle Lehre – Umbau/Sanierung											
	1. Instandsetzung innen liegende Kehle und Erneuerung Lüftungsaufsätze	12.000 €										
	2. Erneuerung und Umbau Sanitäranlagen					25.000 €						
	3. Brandschutz inkl. Nebenkosten	70.000 €		30.000 €								Bei sämtlichen Maßnahmen der Börnekenhalle, <b>bis auf den Brandschutz</b> , verschieben der Maßnahmen in das Haushaltsjahr 2015
	4. Bodenbelegungsarbeiten					70.000 €						
	Börnekenhalle Lehre - Warmwasserspeicher (BJ 1973) erneuern und Steuerung für das Foyer instandsetzen.					6.000 €						
	Börnekenhalle, Ersatz/Austausch Stühle (163 Tisch, 650 Stühle)					87.900 €						
Börnekenhalle, 3 Stuhlwagen					600 €							
Erneuerung Eingangselement (Haupteingang Saal) DGH Flechtorf					15.000 €						Maßnahme verschoben nach 2015	
DGH Flechtorf, Erneuerung Heizungsanlage					10.000 €						Maßnahme verschoben nach 2015	

**Investitionsprogramm  
2013 bis 2017**

THH	Bezeichnung	Ansatz 2013		Ansatz 2014		Finanzplan 2015		Finanzplan 2016		Finanzplan 2017		Erläuterungen
		Ausz.	Einz.	Ausz.	Einz.	Ausz.	Einz.	Ausz.	Einz.	Ausz.	Einz.	
	DGH Flechtorf, 5 Buffettische			1.500 €								Bei sämtlichen Maßnahmen 2014 im Bereich der DGH (bis auf den Brandschutz der Börsenekehalle) <b>SPERRVERMERK: "Über die Mittel darf erst nach Freigabe durch den Fachausschuss und den Verwaltungsausschuss verfügt werden."</b>
	DGH Essehof, Anschaffung Aufsitzmäher	5.500 €										
<b>Dorf- gemeinschafts- häuser</b>	DGH Essehof, Fertiggarage für Aufsitzmäher	6.000 €										
	<b>Summen</b>	<b>93.500 €</b>	<b>- €</b>	<b>32.300 €</b>	<b>- €</b>	<b>214.500 €</b>	<b>- €</b>	<b>18.000 €</b>	<b>- €</b>	<b>- €</b>	<b>- €</b>	
<b>Sonstige Investitionen</b>	Turnhalle Groß Brunsrode, Einbau Lüftungsanlage					14.000 €						
	Spielplätze – Erneuerung Spielgeräte	9.000 €		9.000 €		9.000 €		9.000 €		9.000 €		Deckung lt. Ratsbeschluss 24.03.2012
	Werkstattprojekt Muna - Zuwendung Erneuerung Abwasser	10.600 €	- 5.300 €									Zuwendung an den Eigentümer, Beteiligung in Höhe von 50% durch Dritte
	Rathaus, EDV, Umstellung auf Windows 8			20.000 €								Auslauf der Unterstützung für lfd. Betriebssystem
	Rathaus, EDV, Umstellung im Meldewesen			10.000 €								
	Rathaus – Laufende Erneuerung Hardware	3.500 €		3.500 €		3.500 €		3.500 €		3.500 €		Notwendige laufende Erneuerung der Hardware
	Rathaus. Instandsetzung Oberlichtanlage Rathaus			15.000 €								einschl. Einrüstung
	Sportplatz Wendhausen – Bezuschussung Aufsitzmäher	5.500 €		5.500 €								Bezuschussung bei Übernahme Sportplatzbewirtschaftung durch TB Wendhausen
	Friedhof Wendhausen - Überdachung Vorplatz Kapelle	17.000 €										
	Friedhof Wendhausen - Zweites Grabmal (Säule) für halbanonyme Bestattungen	2.600 €										Notwendige Anschaffung
	Fahrradständer an der Buswartehalle an der Grundschule Essenrode	5.000 €										
	Schlichtwohnheim Lehre, Erneuerung Fenster EG und Dachgeschoß			5.500 €								
	Schlichtwohnheim Lehre, Instandsetzung WC-Anlagen					18.000 €						
	Schlichtwohnheim Lehre, Bodenbelagsarbeiten			2.500 €								
	Schlichtwohnheim Lehre, Einbau von Painkschließungen			1.000 €								
	Gebäude Hauptstraße 1, Erneuerung Schornsteinkopf			6.000 €								
	Verwaltungsstelle Wendhausen, Erneuerung Heizungsanlage					10.000 €						
	Investition Holländer Windmühle, Wendhausen	10.000 €		15.000 €								
	Rathaus Lehre, Erneuerung Heizungsanlage			10.000 €								
	Bolzplatz Lehre, Anpflanzung von Bäumen, Beschaffung Netze			4.000 €								
Ehemalige Grundschule Wendhausen			25.000 €									Diverse Änderungen für die Nachnutzung <b>SPERRVERMERK: "Über die Mittel darf erst nach Freigabe durch den Fachausschuss und den Verwaltungsausschuss verfügt werden."</b>
Sportplatz Wendhausen - Erneuerung Netze			15.000 €									Maßnahme aus der Bedarfsliste (Nr. 43)
	<b>Summen</b>	<b>63.200 €</b>	<b>- 5.300 €</b>	<b>147.000 €</b>	<b>- €</b>	<b>54.500 €</b>	<b>- €</b>	<b>12.500 €</b>	<b>- €</b>	<b>12.500 €</b>	<b>- €</b>	
	<b>Summe</b>	<b>723.100 €</b>	<b>- 174.100 €</b>	<b>1.019.900 €</b>	<b>- 149.500 €</b>	<b>1.613.000 €</b>	<b>- 325.500 €</b>	<b>117.500 €</b>	<b>- 46.000 €</b>	<b>144.500 €</b>	<b>- 26.500 €</b>	

Saldo aus Investitionstätigkeit 2014	870.400 €
Tilgungsleistung 2014	1.065.500 €
Realtilgung bzw. Nettoneuverschuldung (-)	195.100 €

# **Teilhaushalt 01**

## **Bürgermeister**

## Teilhaushalt 01 Bürgermeister

<b>Teilergebnishaushalt Fachbereich 01 Bürgermeister</b>							
Gemeinde Lehre							
Nr.	Bezeichnung	Ergebnis 2012	Ansatz 2013	Ansatz 2014	Plan 2015	Plan 2016	Plan 2017
010	Steuern und ähnliche Abgaben	0,00	0,00	0,00	0,00	0,00	0,00
020	'+ Zuwendungen und allgemeine Umlagen	1.000,00	1.000,00	1.000,00	1.000,00	1.000,00	1.000,00
030	'+ Auflösungserträge aus Sonderposten	0,00	0,00	0,00	0,00	0,00	0,00
040	+ sonstige Transfererträge	0,00	0,00	0,00	0,00	0,00	0,00
050	+ öffentlich-rechtliche Entgelte	0,00	0,00	0,00	0,00	0,00	0,00
060	+ privatrechtliche Entgelte	662,50	700,00	700,00	700,00	700,00	700,00
070	+ Kostenerstattungen u. Kostenumlagen	111,17	0,00	0,00	0,00	0,00	0,00
080	+ Zinsen und ähnliche Finanzerträge	0,00	0,00	0,00	0,00	0,00	0,00
090	+ aktivierte Eigenleistungen	0,00	0,00	0,00	0,00	0,00	0,00
100	+ / - Bestandsveränderungen	0,00	0,00	0,00	0,00	0,00	0,00
110	+ sonstige ordentliche Erträge	0,00	0,00	0,00	0,00	0,00	0,00
<b>120</b>	<b>= Summe ordentliche Erträge</b>	<b>1.773,67</b>	<b>1.700,00</b>	<b>1.700,00</b>	<b>1.700,00</b>	<b>1.700,00</b>	<b>1.700,00</b>
130	Aufwendungen für aktives Personal	184.206,34	227.100,00	233.500,00	239.200,00	244.200,00	249.400,00
140	+ Aufwendungen für Versorgung	0,00	0,00	0,00	0,00	0,00	0,00
150	+ Aufwendungen für Sach-/Dienstleistungen	38.269,73	47.300,00	48.500,00	47.800,00	47.800,00	47.800,00
160	+ Abschreibungen	0,00	0,00	0,00	0,00	0,00	0,00
170	+ Zinsen und ähnliche Aufwendungen	0,00	0,00	0,00	0,00	0,00	0,00
180	+ Transferaufwendungen	17.274,22	21.500,00	21.500,00	21.500,00	21.500,00	21.500,00
190	+ sonstige ordentliche Aufwendungen	63.085,30	94.900,00	94.900,00	94.900,00	94.900,00	94.900,00
<b>200T</b>	<b>= Summe ordentliche Aufwendungen</b>	<b>302.835,59</b>	<b>390.800,00</b>	<b>398.400,00</b>	<b>403.400,00</b>	<b>408.400,00</b>	<b>413.600,00</b>
<b>210T</b>	<b>Ordentliches Ergebnis (Zeile 120- 200T)</b>	<b>-301.061,92</b>	<b>-389.100,00</b>	<b>-396.700,00</b>	<b>-401.700,00</b>	<b>-406.700,00</b>	<b>-411.900,00</b>
220T	außerordentliche Erträge	0,00	0,00	0,00	0,00	0,00	0,00
230T	außerordentliche Aufwendungen	0,00	0,00	0,00	0,00	0,00	0,00
<b>240T</b>	<b>außerordentliches Ergebnis (Zeile 220T-230T)</b>	<b>0,00</b>	<b>0,00</b>	<b>0,00</b>	<b>0,00</b>	<b>0,00</b>	<b>0,00</b>
<b>250T</b>	<b>Jahresergebnis: Überschuss (+)Fehlbetrag(-)</b>	<b>0,00</b>	<b>0,00</b>	<b>0,00</b>	<b>0,00</b>	<b>0,00</b>	<b>0,00</b>
260T	Erträge aus Internen Leistungsbeziehungen	0,00	0,00	0,00	0,00	0,00	0,00
270T	Aufwendungen aus Internen Leistungsbeziehungen	0,00	0,00	0,00	0,00	0,00	0,00
<b>280T</b>	<b>Saldo aus internen Leistungsbeziehungen</b>	<b>0,00</b>	<b>0,00</b>	<b>0,00</b>	<b>0,00</b>	<b>0,00</b>	<b>0,00</b>
<b>290T</b>	<b>Ergebnis unter Berücksichtigung der internen Leistungsbeziehungen</b>	<b>-301.061,92</b>	<b>-389.100,00</b>	<b>-396.700,00</b>	<b>-401.700,00</b>	<b>-406.700,00</b>	<b>-411.900,00</b>



## Teilhaushalt 01 Bürgermeister

<b>Produktbeschreibung Produkt 1111 Steuerung der Kommune</b>	
Gemeinde Lehre	
<b>Produktbereich</b>	11 Innere Verwaltung
<b>Produktgruppe</b>	111 Verwaltungssteuerung und -service
<b>Produkt</b>	1111 Steuerung der Kommune
<b>Produktinformation</b>	
<b>Verantwortliche Organisationseinheit</b> Fachbereich 01 - Bürgermeister	<b>Verantwortliche Person(en):</b>
<b>Kurzbeschreibung</b>	<p><u>Verwaltungsführung:</u></p> <ul style="list-style-type: none"> <li>- Führung von Verwaltung und Ämtern, Verwaltungs-, Projekt- und Investitionssteuerung, Fördermittel, Mitgliedschaft in Spitzenverbänden, Institutionen, Vereinen</li> </ul> <p><u>Rat und Ausschüsse:</u></p> <ul style="list-style-type: none"> <li>- Geschäftsführung für Gemeinderat, Ausschüsse, Ortsräte, sonstige Gremien</li> </ul>
<b>Ziel des Produktes</b>	<p><u>Verwaltungsführung:</u></p> <ul style="list-style-type: none"> <li>- sach- und zeitgerechte Erfüllung der Aufgaben der Gemeinde</li> </ul> <p><u>Rat und Ausschüsse:</u></p> <ul style="list-style-type: none"> <li>- Optimierung der Zusammenarbeit zwischen Rats- und Ausschussmitgliedern und Verwaltung</li> </ul>
<b>Zielgruppen</b>	Bürger, Mitarbeiter, Unternehmen, Rats-, Ortsrats- und Ausschussmitglieder

## Teilhaushalt 01 Bürgermeister

<b>Teilergebnishaushalt Produkt 1111 Steuerung der Kommune</b>							
Gemeinde Lehre							
Nr.	Bezeichnung	Ergebnis 2012	Ansatz 2013	Ansatz 2014	Plan 2015	Plan 2016	Plan 2017
010	Steuern und ähnliche Abgaben	0,00	0,00	0,00	0,00	0,00	0,00
020	'+ Zuwendungen und allgemeine Umlagen	0,00	0,00	0,00	0,00	0,00	0,00
030	'+ Auflösungserträge aus Sonderposten	0,00	0,00	0,00	0,00	0,00	0,00
040	+ sonstige Transfererträge	0,00	0,00	0,00	0,00	0,00	0,00
050	+ öffentlich-rechtliche Entgelte	0,00	0,00	0,00	0,00	0,00	0,00
060	+ privatrechtliche Entgelte	37,50	100,00	100,00	100,00	100,00	100,00
070	+ Kostenerstattungen u. Kostenumlagen	93,48	0,00	0,00	0,00	0,00	0,00
080	+ Zinsen und ähnliche Finanzerträge	0,00	0,00	0,00	0,00	0,00	0,00
090	+ aktivierte Eigenleistungen	0,00	0,00	0,00	0,00	0,00	0,00
100	+ / - Bestandsveränderungen	0,00	0,00	0,00	0,00	0,00	0,00
110	+ sonstige ordentliche Erträge	0,00	0,00	0,00	0,00	0,00	0,00
<b>120</b>	<b>= Summe ordentliche Erträge</b>	<b>130,98</b>	<b>100,00</b>	<b>100,00</b>	<b>100,00</b>	<b>100,00</b>	<b>100,00</b>
130	Aufwendungen für aktives Personal	158.418,17	201.400,00	207.400,00	212.300,00	216.600,00	221.100,00
140	+ Aufwendungen für Versorgung	0,00	0,00	0,00	0,00	0,00	0,00
150	+ Aufwendungen für Sach-/Dienstleistungen	11.789,22	13.200,00	13.200,00	13.200,00	13.200,00	13.200,00
160	+ Abschreibungen	0,00	0,00	0,00	0,00	0,00	0,00
170	+ Zinsen und ähnliche Aufwendungen	0,00	0,00	0,00	0,00	0,00	0,00
180	+ Transferaufwendungen	12.274,22	16.500,00	16.500,00	16.500,00	16.500,00	16.500,00
190	+ sonstige ordentliche Aufwendungen	61.831,79	94.400,00	94.400,00	94.400,00	94.400,00	94.400,00
<b>200T</b>	<b>= Summe ordentliche Aufwendungen</b>	<b>244.313,40</b>	<b>325.500,00</b>	<b>331.500,00</b>	<b>336.400,00</b>	<b>340.700,00</b>	<b>345.200,00</b>
<b>210T</b>	<b>Ordentliches Ergebnis (Zeile 120- 200T)</b>	<b>-244.182,42</b>	<b>-325.400,00</b>	<b>-331.400,00</b>	<b>-336.300,00</b>	<b>-340.600,00</b>	<b>-345.100,00</b>
220T	außerordentliche Erträge	0,00	0,00	0,00	0,00	0,00	0,00
230T	außerordentliche Aufwendungen	0,00	0,00	0,00	0,00	0,00	0,00
<b>240T</b>	<b>außerordentliches Ergebnis (Zeile 220T-230T)</b>	<b>0,00</b>	<b>0,00</b>	<b>0,00</b>	<b>0,00</b>	<b>0,00</b>	<b>0,00</b>
<b>250T</b>	<b>Jahresergebnis: Überschuss (+)Fehlbetrag(-)</b>	<b>0,00</b>	<b>0,00</b>	<b>0,00</b>	<b>0,00</b>	<b>0,00</b>	<b>0,00</b>
260T	Erträge aus Internen Leistungsbeziehungen	0,00	0,00	0,00	0,00	0,00	0,00
270T	Aufwendungen aus Internen Leistungsbeziehungen	0,00	0,00	0,00	0,00	0,00	0,00
<b>280T</b>	<b>Saldo aus internen Leistungsbeziehungen</b>	<b>0,00</b>	<b>0,00</b>	<b>0,00</b>	<b>0,00</b>	<b>0,00</b>	<b>0,00</b>
<b>290T</b>	<b>Ergebnis unter Berücksichtigung der internen Leistungsbeziehungen</b>	<b>-244.182,42</b>	<b>-325.400,00</b>	<b>-331.400,00</b>	<b>-336.300,00</b>	<b>-340.600,00</b>	<b>-345.100,00</b>

## Teilhaushalt 01 Bürgermeister

<b>Produktbeschreibung Produkt 1112 Presse- und Öffentlichkeitsarbeit</b>	
Gemeinde Lehre	
<b>Produktbereich</b>	11 Innere Verwaltung
<b>Produktgruppe</b>	111 Verwaltungssteuerung und -service
<b>Produkt</b>	1112 Presse- und Öffentlichkeitsarbeit
<b>Produktinformation</b>	
<b>Verantwortliche Organisationseinheit</b> Fachbereich 01 - Bürgermeister	<b>Verantwortliche Person(en):</b>
<b>Kurzbeschreibung</b>	<p><u>Repräsentation, Ehrungen, Partnerschaften:</u></p> <ul style="list-style-type: none"> <li>- Ehrungen, Jubiläen, Repräsentationen, Partnerschaften, Patenschaften</li> </ul> <p><u>Öffentlichkeitsarbeit, Medien, Veranstaltungen:</u></p> <ul style="list-style-type: none"> <li>- Bürger- und Presseinformationen, Amtliche Veröffentlichungen, Internetpräsentation, Veranstaltungen, E-Government, Medienauswertung</li> </ul>
<b>Ziel des Produktes</b>	<p><u>Repräsentation, Ehrungen, Partnerschaften:</u></p> <ul style="list-style-type: none"> <li>- Repräsentation der Gemeinde</li> </ul> <p><u>Öffentlichkeitsarbeit, Medien, Veranstaltungen:</u></p> <ul style="list-style-type: none"> <li>- Information der Medien und Einwohner über kommunale Anliegen und Ereignisse</li> </ul>
<b>Zielgruppen</b>	Bürger, Verwaltung, Pressevertreter, Jubilare

## Teilhaushalt 01 Bürgermeister

<b>Teilergebnishaushalt Produkt 1112 Presse- und Öffentlichkeitsarbeit</b>							
Gemeinde Lehre							
Nr.	Bezeichnung	Ergebnis 2012	Ansatz 2013	Ansatz 2014	Plan 2015	Plan 2016	Plan 2017
010	Steuern und ähnliche Abgaben	0,00	0,00	0,00	0,00	0,00	0,00
020	'+ Zuwendungen und allgemeine Umlagen	0,00	0,00	0,00	0,00	0,00	0,00
030	'+ Auflösungserträge aus Sonderposten	0,00	0,00	0,00	0,00	0,00	0,00
040	+ sonstige Transfererträge	0,00	0,00	0,00	0,00	0,00	0,00
050	+ öffentlich-rechtliche Entgelte	0,00	0,00	0,00	0,00	0,00	0,00
060	+ privatrechtliche Entgelte	0,00	0,00	0,00	0,00	0,00	0,00
070	+ Kostenerstattungen u. Kostenumlagen	0,00	0,00	0,00	0,00	0,00	0,00
080	+ Zinsen und ähnliche Finanzerträge	0,00	0,00	0,00	0,00	0,00	0,00
090	+ aktivierte Eigenleistungen	0,00	0,00	0,00	0,00	0,00	0,00
100	+ / - Bestandsveränderungen	0,00	0,00	0,00	0,00	0,00	0,00
110	+ sonstige ordentliche Erträge	0,00	0,00	0,00	0,00	0,00	0,00
<b>120</b>	<b>= Summe ordentliche Erträge</b>	<b>0,00</b>	<b>0,00</b>	<b>0,00</b>	<b>0,00</b>	<b>0,00</b>	<b>0,00</b>
130	Aufwendungen für aktives Personal	25.788,17	25.700,00	26.100,00	26.900,00	27.600,00	28.300,00
140	+ Aufwendungen für Versorgung	0,00	0,00	0,00	0,00	0,00	0,00
150	+ Aufwendungen für Sach-/Dienstleistungen	5.656,40	4.800,00	4.800,00	4.800,00	4.800,00	4.800,00
160	+ Abschreibungen	0,00	0,00	0,00	0,00	0,00	0,00
170	+ Zinsen und ähnliche Aufwendungen	0,00	0,00	0,00	0,00	0,00	0,00
180	+ Transferaufwendungen	0,00	0,00	0,00	0,00	0,00	0,00
190	+ sonstige ordentliche Aufwendungen	4,00	100,00	100,00	100,00	100,00	100,00
<b>200T</b>	<b>= Summe ordentliche Aufwendungen</b>	<b>31.448,57</b>	<b>30.600,00</b>	<b>31.000,00</b>	<b>31.800,00</b>	<b>32.500,00</b>	<b>33.200,00</b>
<b>210T</b>	<b>Ordentliches Ergebnis (Zeile 120- 200T)</b>	<b>-31.448,57</b>	<b>-30.600,00</b>	<b>-31.000,00</b>	<b>-31.800,00</b>	<b>-32.500,00</b>	<b>-33.200,00</b>
220T	außerordentliche Erträge	0,00	0,00	0,00	0,00	0,00	0,00
230T	außerordentliche Aufwendungen	0,00	0,00	0,00	0,00	0,00	0,00
<b>240T</b>	<b>außerordentliches Ergebnis (Zeile 220T-230T)</b>	<b>0,00</b>	<b>0,00</b>	<b>0,00</b>	<b>0,00</b>	<b>0,00</b>	<b>0,00</b>
<b>250T</b>	<b>Jahresergebnis: Überschuss (+)Fehlbetrag(-)</b>	<b>0,00</b>	<b>0,00</b>	<b>0,00</b>	<b>0,00</b>	<b>0,00</b>	<b>0,00</b>
260T	Erträge aus Internen Leistungsbeziehungen	0,00	0,00	0,00	0,00	0,00	0,00
270T	Aufwendungen aus Internen Leistungsbeziehungen	0,00	0,00	0,00	0,00	0,00	0,00
<b>280T</b>	<b>Saldo aus internen Leistungsbeziehungen</b>	<b>0,00</b>	<b>0,00</b>	<b>0,00</b>	<b>0,00</b>	<b>0,00</b>	<b>0,00</b>
<b>290T</b>	<b>Ergebnis unter Berücksichtigung der internen Leistungsbeziehungen</b>	<b>-31.448,57</b>	<b>-30.600,00</b>	<b>-31.000,00</b>	<b>-31.800,00</b>	<b>-32.500,00</b>	<b>-33.200,00</b>

**Teilhaushalt 01 Bürgermeister**

<b>Produktbeschreibung Produkt 2521 Nichtwissenschaftliche Sammlungen</b>	
Gemeinde Lehre	
<b>Produktbereich</b>	25 Kultur und Wissenschaft
<b>Produktgruppe</b>	252 Nichtwissenschaftliche Sammlungen
<b>Produkt</b>	2521 Nichtwissenschaftliche Sammlungen
<b>Produktinformation</b>	
<b>Verantwortliche Organisationseinheit</b> Fachbereich 01 - Bürgermeister	<b>Verantwortliche Person(en):</b>
<b>Kurzbeschreibung</b>	<u>Sammlungen, Ausstellungen:</u> - Heimatarchive, Sammlungen, Ausstellungen, Mühlenmuseum
<b>Ziel des Produktes</b>	- Pflege und Weiterentwicklung bestehender Ausstellungen
<b>Zielgruppen</b>	Bürger, Künstler, Touristen/Gäste

## Teilhaushalt 01 Bürgermeister

<b>Teilergebnishaushalt Produkt 2521 Nichtwissenschaftliche Sammlungen</b>							
Gemeinde Lehre							
Nr.	Bezeichnung	Ergebnis 2012	Ansatz 2013	Ansatz 2014	Plan 2015	Plan 2016	Plan 2017
010	Steuern und ähnliche Abgaben	0,00	0,00	0,00	0,00	0,00	0,00
020	'+ Zuwendungen und allgemeine Umlagen	1.000,00	1.000,00	1.000,00	1.000,00	1.000,00	1.000,00
030	'+ Auflösungserträge aus Sonderposten	0,00	0,00	0,00	0,00	0,00	0,00
040	+ sonstige Transfererträge	0,00	0,00	0,00	0,00	0,00	0,00
050	+ öffentlich-rechtliche Entgelte	0,00	0,00	0,00	0,00	0,00	0,00
060	+ privatrechtliche Entgelte	600,00	600,00	600,00	600,00	600,00	600,00
070	+ Kostenerstattungen u. Kostenumlagen	17,69	0,00	0,00	0,00	0,00	0,00
080	+ Zinsen und ähnliche Finanzerträge	0,00	0,00	0,00	0,00	0,00	0,00
090	+ aktivierte Eigenleistungen	0,00	0,00	0,00	0,00	0,00	0,00
100	+ / - Bestandsveränderungen	0,00	0,00	0,00	0,00	0,00	0,00
110	+ sonstige ordentliche Erträge	0,00	0,00	0,00	0,00	0,00	0,00
<b>120</b>	<b>= Summe ordentliche Erträge</b>	<b>1.617,69</b>	<b>1.600,00</b>	<b>1.600,00</b>	<b>1.600,00</b>	<b>1.600,00</b>	<b>1.600,00</b>
130	Aufwendungen für aktives Personal	0,00	0,00	0,00	0,00	0,00	0,00
140	+ Aufwendungen für Versorgung	0,00	0,00	0,00	0,00	0,00	0,00
150	+ Aufwendungen für Sach-/Dienstleistungen	14.754,47	16.200,00	17.400,00	16.700,00	16.700,00	16.700,00
160	+ Abschreibungen	0,00	0,00	0,00	0,00	0,00	0,00
170	+ Zinsen und ähnliche Aufwendungen	0,00	0,00	0,00	0,00	0,00	0,00
180	+ Transferaufwendungen	5.000,00	5.000,00	5.000,00	5.000,00	5.000,00	5.000,00
190	+ sonstige ordentliche Aufwendungen	1.224,51	0,00	0,00	0,00	0,00	0,00
<b>200T</b>	<b>= Summe ordentliche Aufwendungen</b>	<b>20.978,98</b>	<b>21.200,00</b>	<b>22.400,00</b>	<b>21.700,00</b>	<b>21.700,00</b>	<b>21.700,00</b>
<b>210T</b>	<b>Ordentliches Ergebnis (Zeile 120- 200T)</b>	<b>-19.361,29</b>	<b>-19.600,00</b>	<b>-20.800,00</b>	<b>-20.100,00</b>	<b>-20.100,00</b>	<b>-20.100,00</b>
220T	außerordentliche Erträge	0,00	0,00	0,00	0,00	0,00	0,00
230T	außerordentliche Aufwendungen	0,00	0,00	0,00	0,00	0,00	0,00
<b>240T</b>	<b>außerordentliches Ergebnis (Zeile 220T-230T)</b>	<b>0,00</b>	<b>0,00</b>	<b>0,00</b>	<b>0,00</b>	<b>0,00</b>	<b>0,00</b>
<b>250T</b>	<b>Jahresergebnis: Überschuss (+)Fehlbetrag(-)</b>	<b>0,00</b>	<b>0,00</b>	<b>0,00</b>	<b>0,00</b>	<b>0,00</b>	<b>0,00</b>
260T	Erträge aus Internen Leistungsbeziehungen	0,00	0,00	0,00	0,00	0,00	0,00
270T	Aufwendungen aus Internen Leistungsbeziehungen	0,00	0,00	0,00	0,00	0,00	0,00
<b>280T</b>	<b>Saldo aus internen Leistungsbeziehungen</b>	<b>0,00</b>	<b>0,00</b>	<b>0,00</b>	<b>0,00</b>	<b>0,00</b>	<b>0,00</b>
<b>290T</b>	<b>Ergebnis unter Berücksichtigung der internen Leistungsbeziehungen</b>	<b>-19.361,29</b>	<b>-19.600,00</b>	<b>-20.800,00</b>	<b>-20.100,00</b>	<b>-20.100,00</b>	<b>-20.100,00</b>

## Teilhaushalt 01 Bürgermeister

<b>Produktbeschreibung Produkt 3517 Sonstige soziale Angelegenheiten</b>	
Gemeinde Lehre	
<b>Produktbereich</b>	31                      Soziale Hilfen
<b>Produktgruppe</b>	351                      Sonstige soziale Hilfen und Leistungen
<b>Produkt</b>	3517                      Sonstige soziale Angelegenheiten
<b>Produktinformation</b>	
<b>Verantwortliche Organisationseinheit</b> Fachbereich 01 - Bürgermeister	<b>Verantwortliche Person(en):</b>
<b>Kurzbeschreibung</b>	<u>Soziale Angelegenheiten, Seniorenkreise:</u> - Seniorenkreise
<b>Ziel des Produktes</b>	- Förderung und Unterstützung der Seniorenarbeit und Zusammenarbeit der verschiedenen Generationen
<b>Zielgruppen</b>	Senioren

## Teilhaushalt 01 Bürgermeister

<b>Teilergebnishaushalt Produkt 3517 Sonstige soziale Angelegenheiten</b>							
Gemeinde Lehre							
Nr.	Bezeichnung	Ergebnis 2012	Ansatz 2013	Ansatz 2014	Plan 2015	Plan 2016	Plan 2017
010	Steuern und ähnliche Abgaben	0,00	0,00	0,00	0,00	0,00	0,00
020	'+ Zuwendungen und allgemeine Umlagen	0,00	0,00	0,00	0,00	0,00	0,00
030	'+ Auflösungserträge aus Sonderposten	0,00	0,00	0,00	0,00	0,00	0,00
040	+ sonstige Transfererträge	0,00	0,00	0,00	0,00	0,00	0,00
050	+ öffentlich-rechtliche Entgelte	0,00	0,00	0,00	0,00	0,00	0,00
060	+ privatrechtliche Entgelte	0,00	0,00	0,00	0,00	0,00	0,00
070	+ Kostenerstattungen u. Kostenumlagen	0,00	0,00	0,00	0,00	0,00	0,00
080	+ Zinsen und ähnliche Finanzerträge	0,00	0,00	0,00	0,00	0,00	0,00
090	+ aktivierte Eigenleistungen	0,00	0,00	0,00	0,00	0,00	0,00
100	+ / - Bestandsveränderungen	0,00	0,00	0,00	0,00	0,00	0,00
110	+ sonstige ordentliche Erträge	0,00	0,00	0,00	0,00	0,00	0,00
<b>120</b>	<b>= Summe ordentliche Erträge</b>	<b>0,00</b>	<b>0,00</b>	<b>0,00</b>	<b>0,00</b>	<b>0,00</b>	<b>0,00</b>
130	Aufwendungen für aktives Personal	0,00	0,00	0,00	0,00	0,00	0,00
140	+ Aufwendungen für Versorgung	0,00	0,00	0,00	0,00	0,00	0,00
150	+ Aufwendungen für Sach-/Dienstleistungen	3.978,10	9.800,00	9.800,00	9.800,00	9.800,00	9.800,00
160	+ Abschreibungen	0,00	0,00	0,00	0,00	0,00	0,00
170	+ Zinsen und ähnliche Aufwendungen	0,00	0,00	0,00	0,00	0,00	0,00
180	+ Transferaufwendungen	0,00	0,00	0,00	0,00	0,00	0,00
190	+ sonstige ordentliche Aufwendungen	0,00	400,00	400,00	400,00	400,00	400,00
<b>200T</b>	<b>= Summe ordentliche Aufwendungen</b>	<b>3.978,10</b>	<b>10.200,00</b>	<b>10.200,00</b>	<b>10.200,00</b>	<b>10.200,00</b>	<b>10.200,00</b>
<b>210T</b>	<b>Ordentliches Ergebnis (Zeile 120- 200T)</b>	<b>-3.978,10</b>	<b>-10.200,00</b>	<b>-10.200,00</b>	<b>-10.200,00</b>	<b>-10.200,00</b>	<b>-10.200,00</b>
220T	außerordentliche Erträge	0,00	0,00	0,00	0,00	0,00	0,00
230T	außerordentliche Aufwendungen	0,00	0,00	0,00	0,00	0,00	0,00
<b>240T</b>	<b>außerordentliches Ergebnis (Zeile 220T-230T)</b>	<b>0,00</b>	<b>0,00</b>	<b>0,00</b>	<b>0,00</b>	<b>0,00</b>	<b>0,00</b>
<b>250T</b>	<b>Jahresergebnis: Überschuss (+)Fehlbetrag(-)</b>	<b>0,00</b>	<b>0,00</b>	<b>0,00</b>	<b>0,00</b>	<b>0,00</b>	<b>0,00</b>
260T	Erträge aus Internen Leistungsbeziehungen	0,00	0,00	0,00	0,00	0,00	0,00
270T	Aufwendungen aus Internen Leistungsbeziehungen	0,00	0,00	0,00	0,00	0,00	0,00
<b>280T</b>	<b>Saldo aus internen Leistungsbeziehungen</b>	<b>0,00</b>	<b>0,00</b>	<b>0,00</b>	<b>0,00</b>	<b>0,00</b>	<b>0,00</b>
<b>290T</b>	<b>Ergebnis unter Berücksichtigung der internen Leistungsbeziehungen</b>	<b>-3.978,10</b>	<b>-10.200,00</b>	<b>-10.200,00</b>	<b>-10.200,00</b>	<b>-10.200,00</b>	<b>-10.200,00</b>



## Teilhaushalt 01 Bürgermeister

<b>Produktbeschreibung Produkt 5471 Personennahverkehr</b>	
Gemeinde Lehre	
<b>Produktbereich</b>	54 Verkehrsflächen und -anlagen, ÖPNV
<b>Produktgruppe</b>	547 ÖPNV
<b>Produkt</b>	5471 Personennahverkehr
<b>Produktinformation</b>	
<b>Verantwortliche Organisationseinheit</b> Fachbereich 01 - Bürgermeister	<b>Verantwortliche Person(en):</b>
<b>Kurzbeschreibung</b>	<u>Personennahverkehr:</u> - Nahverkehrsplanung, Haltestellen, Park-/ Bike- and Ride- Plätze
<b>Ziel des Produktes</b>	- Bereitstellung von ausreichend Haltestellen
<b>Zielgruppen</b>	Nutzer des Personennahverkehrs

## Teilhaushalt 01 Bürgermeister

<b>Teilergebnishaushalt Produkt 5471 Personennahverkehr</b>							
Gemeinde Lehre							
Nr.	Bezeichnung	Ergebnis 2012	Ansatz 2013	Ansatz 2014	Plan 2015	Plan 2016	Plan 2017
010	Steuern und ähnliche Abgaben	0,00	0,00	0,00	0,00	0,00	0,00
020	'+ Zuwendungen und allgemeine Umlagen	0,00	0,00	0,00	0,00	0,00	0,00
030	'+ Auflösungserträge aus Sonderposten	0,00	0,00	0,00	0,00	0,00	0,00
040	+ sonstige Transfererträge	0,00	0,00	0,00	0,00	0,00	0,00
050	+ öffentlich-rechtliche Entgelte	0,00	0,00	0,00	0,00	0,00	0,00
060	+ privatrechtliche Entgelte	0,00	0,00	0,00	0,00	0,00	0,00
070	+ Kostenerstattungen u. Kostenumlagen	0,00	0,00	0,00	0,00	0,00	0,00
080	+ Zinsen und ähnliche Finanzerträge	0,00	0,00	0,00	0,00	0,00	0,00
090	+ aktivierte Eigenleistungen	0,00	0,00	0,00	0,00	0,00	0,00
100	+ / - Bestandsveränderungen	0,00	0,00	0,00	0,00	0,00	0,00
110	+ sonstige ordentliche Erträge	0,00	0,00	0,00	0,00	0,00	0,00
<b>120</b>	<b>= Summe ordentliche Erträge</b>	<b>0,00</b>	<b>0,00</b>	<b>0,00</b>	<b>0,00</b>	<b>0,00</b>	<b>0,00</b>
130	Aufwendungen für aktives Personal	0,00	0,00	0,00	0,00	0,00	0,00
140	+ Aufwendungen für Versorgung	0,00	0,00	0,00	0,00	0,00	0,00
150	+ Aufwendungen für Sach-/Dienstleistungen	1.172,01	2.500,00	2.500,00	2.500,00	2.500,00	2.500,00
160	+ Abschreibungen	0,00	0,00	0,00	0,00	0,00	0,00
170	+ Zinsen und ähnliche Aufwendungen	0,00	0,00	0,00	0,00	0,00	0,00
180	+ Transferaufwendungen	0,00	0,00	0,00	0,00	0,00	0,00
190	+ sonstige ordentliche Aufwendungen	0,00	0,00	0,00	0,00	0,00	0,00
<b>200T</b>	<b>= Summe ordentliche Aufwendungen</b>	<b>1.172,01</b>	<b>2.500,00</b>	<b>2.500,00</b>	<b>2.500,00</b>	<b>2.500,00</b>	<b>2.500,00</b>
<b>210T</b>	<b>Ordentliches Ergebnis (Zeile 120- 200T)</b>	<b>-1.172,01</b>	<b>-2.500,00</b>	<b>-2.500,00</b>	<b>-2.500,00</b>	<b>-2.500,00</b>	<b>-2.500,00</b>
220T	außerordentliche Erträge	0,00	0,00	0,00	0,00	0,00	0,00
230T	außerordentliche Aufwendungen	0,00	0,00	0,00	0,00	0,00	0,00
<b>240T</b>	<b>außerordentliches Ergebnis (Zeile 220T-230T)</b>	<b>0,00</b>	<b>0,00</b>	<b>0,00</b>	<b>0,00</b>	<b>0,00</b>	<b>0,00</b>
<b>250T</b>	<b>Jahresergebnis: Überschuss (+)Fehlbetrag(-)</b>	<b>0,00</b>	<b>0,00</b>	<b>0,00</b>	<b>0,00</b>	<b>0,00</b>	<b>0,00</b>
260T	Erträge aus Internen Leistungsbeziehungen	0,00	0,00	0,00	0,00	0,00	0,00
270T	Aufwendungen aus Internen Leistungsbeziehungen	0,00	0,00	0,00	0,00	0,00	0,00
<b>280T</b>	<b>Saldo aus internen Leistungsbeziehungen</b>	<b>0,00</b>	<b>0,00</b>	<b>0,00</b>	<b>0,00</b>	<b>0,00</b>	<b>0,00</b>
<b>290T</b>	<b>Ergebnis unter Berücksichtigung der internen Leistungsbeziehungen</b>	<b>-1.172,01</b>	<b>-2.500,00</b>	<b>-2.500,00</b>	<b>-2.500,00</b>	<b>-2.500,00</b>	<b>-2.500,00</b>

## Teilhaushalt 01 Bürgermeister

<b>Produktbeschreibung Produkt 5711 Wirtschaftsförderung</b>	
Gemeinde Lehre	
<b>Produktbereich</b>	57                      Wirtschaft und Tourismus
<b>Produktgruppe</b>	571                      Wirtschaftsförderung
<b>Produkt</b>	5711                      Wirtschaftsförderung
<b>Produktinformation</b>	
<b>Verantwortliche Organisationseinheit</b> Fachbereich 01 - Bürgermeister	<b>Verantwortliche Person(en):</b>
<b>Kurzbeschreibung</b>	<u>Wirtschaftsförderung:</u> - Veranstaltungen, Fördermaßnahmen, Förderung Fremdenverkehr
<b>Ziel des Produktes</b>	- Stärkung des Wirtschaftsstandortes
<b>Zielgruppen</b>	Investoren, Gewerbetreibende, Einwohner, Unternehmen

## Teilhaushalt 01 Bürgermeister

<b>Teilergebnishaushalt Produkt 5711 Wirtschaftsförderung</b>							
Gemeinde Lehre							
Nr.	Bezeichnung	Ergebnis 2012	Ansatz 2013	Ansatz 2014	Plan 2015	Plan 2016	Plan 2017
010	Steuern und ähnliche Abgaben	0,00	0,00	0,00	0,00	0,00	0,00
020	'+ Zuwendungen und allgemeine Umlagen	0,00	0,00	0,00	0,00	0,00	0,00
030	'+ Auflösungserträge aus Sonderposten	0,00	0,00	0,00	0,00	0,00	0,00
040	+ sonstige Transfererträge	0,00	0,00	0,00	0,00	0,00	0,00
050	+ öffentlich-rechtliche Entgelte	0,00	0,00	0,00	0,00	0,00	0,00
060	+ privatrechtliche Entgelte	0,00	0,00	0,00	0,00	0,00	0,00
070	+ Kostenerstattungen u. Kostenumlagen	0,00	0,00	0,00	0,00	0,00	0,00
080	+ Zinsen und ähnliche Finanzerträge	0,00	0,00	0,00	0,00	0,00	0,00
090	+ aktivierte Eigenleistungen	0,00	0,00	0,00	0,00	0,00	0,00
100	+ / - Bestandsveränderungen	0,00	0,00	0,00	0,00	0,00	0,00
110	+ sonstige ordentliche Erträge	0,00	0,00	0,00	0,00	0,00	0,00
<b>120</b>	<b>= Summe ordentliche Erträge</b>	<b>0,00</b>	<b>0,00</b>	<b>0,00</b>	<b>0,00</b>	<b>0,00</b>	<b>0,00</b>
130	Aufwendungen für aktives Personal	0,00	0,00	0,00	0,00	0,00	0,00
140	+ Aufwendungen für Versorgung	0,00	0,00	0,00	0,00	0,00	0,00
150	+ Aufwendungen für Sach-/Dienstleistungen	0,00	0,00	0,00	0,00	0,00	0,00
160	+ Abschreibungen	0,00	0,00	0,00	0,00	0,00	0,00
170	+ Zinsen und ähnliche Aufwendungen	0,00	0,00	0,00	0,00	0,00	0,00
180	+ Transferaufwendungen	0,00	0,00	0,00	0,00	0,00	0,00
190	+ sonstige ordentliche Aufwendungen	0,00	0,00	0,00	0,00	0,00	0,00
<b>200T</b>	<b>= Summe ordentliche Aufwendungen</b>	<b>0,00</b>	<b>0,00</b>	<b>0,00</b>	<b>0,00</b>	<b>0,00</b>	<b>0,00</b>
<b>210T</b>	<b>Ordentliches Ergebnis (Zeile 120- 200T)</b>	<b>0,00</b>	<b>0,00</b>	<b>0,00</b>	<b>0,00</b>	<b>0,00</b>	<b>0,00</b>
220T	außerordentliche Erträge	0,00	0,00	0,00	0,00	0,00	0,00
230T	außerordentliche Aufwendungen	0,00	0,00	0,00	0,00	0,00	0,00
<b>240T</b>	<b>außerordentliches Ergebnis (Zeile 220T-230T)</b>	<b>0,00</b>	<b>0,00</b>	<b>0,00</b>	<b>0,00</b>	<b>0,00</b>	<b>0,00</b>
<b>250T</b>	<b>Jahresergebnis: Überschuss (+)Fehlbetrag(-)</b>	<b>0,00</b>	<b>0,00</b>	<b>0,00</b>	<b>0,00</b>	<b>0,00</b>	<b>0,00</b>
260T	Erträge aus Internen Leistungsbeziehungen	0,00	0,00	0,00	0,00	0,00	0,00
270T	Aufwendungen aus Internen Leistungsbeziehungen	0,00	0,00	0,00	0,00	0,00	0,00
<b>280T</b>	<b>Saldo aus internen Leistungsbeziehungen</b>	<b>0,00</b>	<b>0,00</b>	<b>0,00</b>	<b>0,00</b>	<b>0,00</b>	<b>0,00</b>
<b>290T</b>	<b>Ergebnis unter Berücksichtigung der internen Leistungsbeziehungen</b>	<b>0,00</b>	<b>0,00</b>	<b>0,00</b>	<b>0,00</b>	<b>0,00</b>	<b>0,00</b>

## Teilhaushalt 01 Bürgermeister

<b>Teilergebnishaushalt Kostenträger 1111100 Verwaltungsführung</b>							
Gemeinde Lehre							
Nr.	Bezeichnung	Ergebnis 2012	Ansatz 2013	Ansatz 2014	Plan 2015	Plan 2016	Plan 2017
010	Steuern und ähnliche Abgaben	0,00	0,00	0,00	0,00	0,00	0,00
020	'+ Zuwendungen und allgemeine Umlagen	0,00	0,00	0,00	0,00	0,00	0,00
030	'+ Auflösungserträge aus Sonderposten	0,00	0,00	0,00	0,00	0,00	0,00
040	+ sonstige Transfererträge	0,00	0,00	0,00	0,00	0,00	0,00
050	+ öffentlich-rechtliche Entgelte	0,00	0,00	0,00	0,00	0,00	0,00
060	+ privatrechtliche Entgelte	37,50	100,00	100,00	100,00	100,00	100,00
070	+ Kostenerstattungen u. Kostenumlagen	93,48	0,00	0,00	0,00	0,00	0,00
080	+ Zinsen und ähnliche Finanzerträge	0,00	0,00	0,00	0,00	0,00	0,00
090	+ aktivierte Eigenleistungen	0,00	0,00	0,00	0,00	0,00	0,00
100	+ / - Bestandsveränderungen	0,00	0,00	0,00	0,00	0,00	0,00
110	+ sonstige ordentliche Erträge	0,00	0,00	0,00	0,00	0,00	0,00
<b>120</b>	<b>= Summe ordentliche Erträge</b>	<b>130,98</b>	<b>100,00</b>	<b>100,00</b>	<b>100,00</b>	<b>100,00</b>	<b>100,00</b>
130	Aufwendungen für aktives Personal	158.418,17	201.400,00	207.400,00	212.300,00	216.600,00	221.100,00
140	+ Aufwendungen für Versorgung	0,00	0,00	0,00	0,00	0,00	0,00
150	+ Aufwendungen für Sach-/Dienstleistungen	7.741,64	6.800,00	6.800,00	6.800,00	6.800,00	6.800,00
160	+ Abschreibungen	0,00	0,00	0,00	0,00	0,00	0,00
170	+ Zinsen und ähnliche Aufwendungen	0,00	0,00	0,00	0,00	0,00	0,00
180	+ Transferaufwendungen	751,25	4.500,00	4.500,00	4.500,00	4.500,00	4.500,00
190	+ sonstige ordentliche Aufwendungen	4.189,43	2.800,00	2.800,00	2.800,00	2.800,00	2.800,00
<b>200T</b>	<b>= Summe ordentliche Aufwendungen</b>	<b>171.100,49</b>	<b>215.500,00</b>	<b>221.500,00</b>	<b>226.400,00</b>	<b>230.700,00</b>	<b>235.200,00</b>
<b>210T</b>	<b>Ordentliches Ergebnis (Zeile 120- 200T)</b>	<b>-170.969,51</b>	<b>-215.400,00</b>	<b>-221.400,00</b>	<b>-226.300,00</b>	<b>-230.600,00</b>	<b>-235.100,00</b>
220T	außerordentliche Erträge	0,00	0,00	0,00	0,00	0,00	0,00
230T	außerordentliche Aufwendungen	0,00	0,00	0,00	0,00	0,00	0,00
<b>240T</b>	<b>außerordentliches Ergebnis (Zeile 220T-230T)</b>	<b>0,00</b>	<b>0,00</b>	<b>0,00</b>	<b>0,00</b>	<b>0,00</b>	<b>0,00</b>
<b>250T</b>	<b>Jahresergebnis: Überschuss (+)Fehlbetrag(-)</b>	<b>0,00</b>	<b>0,00</b>	<b>0,00</b>	<b>0,00</b>	<b>0,00</b>	<b>0,00</b>
260T	Erträge aus Internen Leistungsbeziehungen	0,00	0,00	0,00	0,00	0,00	0,00
270T	Aufwendungen aus Internen Leistungsbeziehungen	0,00	0,00	0,00	0,00	0,00	0,00
<b>280T</b>	<b>Saldo aus internen Leistungsbeziehungen</b>	<b>0,00</b>	<b>0,00</b>	<b>0,00</b>	<b>0,00</b>	<b>0,00</b>	<b>0,00</b>
<b>290T</b>	<b>Ergebnis unter Berücksichtigung der internen Leistungsbeziehungen</b>	<b>-170.969,51</b>	<b>-215.400,00</b>	<b>-221.400,00</b>	<b>-226.300,00</b>	<b>-230.600,00</b>	<b>-235.100,00</b>

## Teilhaushalt 01 Bürgermeister

<b>Teilergebnishaushalt Kostenträger 1111200 Rat und Ausschüsse</b>							
Gemeinde Lehre							
Nr.	Bezeichnung	Ergebnis 2012	Ansatz 2013	Ansatz 2014	Plan 2015	Plan 2016	Plan 2017
010	Steuern und ähnliche Abgaben	0,00	0,00	0,00	0,00	0,00	0,00
020	'+ Zuwendungen und allgemeine Umlagen	0,00	0,00	0,00	0,00	0,00	0,00
030	'+ Auflösungserträge aus Sonderposten	0,00	0,00	0,00	0,00	0,00	0,00
040	+ sonstige Transfererträge	0,00	0,00	0,00	0,00	0,00	0,00
050	+ öffentlich-rechtliche Entgelte	0,00	0,00	0,00	0,00	0,00	0,00
060	+ privatrechtliche Entgelte	0,00	0,00	0,00	0,00	0,00	0,00
070	+ Kostenerstattungen u. Kostenumlagen	0,00	0,00	0,00	0,00	0,00	0,00
080	+ Zinsen und ähnliche Finanzerträge	0,00	0,00	0,00	0,00	0,00	0,00
090	+ aktivierte Eigenleistungen	0,00	0,00	0,00	0,00	0,00	0,00
100	+ / - Bestandsveränderungen	0,00	0,00	0,00	0,00	0,00	0,00
110	+ sonstige ordentliche Erträge	0,00	0,00	0,00	0,00	0,00	0,00
<b>120</b>	<b>= Summe ordentliche Erträge</b>	<b>0,00</b>	<b>0,00</b>	<b>0,00</b>	<b>0,00</b>	<b>0,00</b>	<b>0,00</b>
130	Aufwendungen für aktives Personal	0,00	0,00	0,00	0,00	0,00	0,00
140	+ Aufwendungen für Versorgung	0,00	0,00	0,00	0,00	0,00	0,00
150	+ Aufwendungen für Sach-/Dienstleistungen	4.047,58	6.400,00	6.400,00	6.400,00	6.400,00	6.400,00
160	+ Abschreibungen	0,00	0,00	0,00	0,00	0,00	0,00
170	+ Zinsen und ähnliche Aufwendungen	0,00	0,00	0,00	0,00	0,00	0,00
180	+ Transferaufwendungen	11.522,97	12.000,00	12.000,00	12.000,00	12.000,00	12.000,00
190	+ sonstige ordentliche Aufwendungen	57.642,36	91.600,00	91.600,00	91.600,00	91.600,00	91.600,00
<b>200T</b>	<b>= Summe ordentliche Aufwendungen</b>	<b>73.212,91</b>	<b>110.000,00</b>	<b>110.000,00</b>	<b>110.000,00</b>	<b>110.000,00</b>	<b>110.000,00</b>
<b>210T</b>	<b>Ordentliches Ergebnis (Zeile 120- 200T)</b>	<b>-73.212,91</b>	<b>-110.000,00</b>	<b>-110.000,00</b>	<b>-110.000,00</b>	<b>-110.000,00</b>	<b>-110.000,00</b>
220T	außerordentliche Erträge	0,00	0,00	0,00	0,00	0,00	0,00
230T	außerordentliche Aufwendungen	0,00	0,00	0,00	0,00	0,00	0,00
<b>240T</b>	<b>außerordentliches Ergebnis (Zeile 220T-230T)</b>	<b>0,00</b>	<b>0,00</b>	<b>0,00</b>	<b>0,00</b>	<b>0,00</b>	<b>0,00</b>
<b>250T</b>	<b>Jahresergebnis: Überschuss (+)Fehlbetrag(-)</b>	<b>0,00</b>	<b>0,00</b>	<b>0,00</b>	<b>0,00</b>	<b>0,00</b>	<b>0,00</b>
260T	Erträge aus Internen Leistungsbeziehungen	0,00	0,00	0,00	0,00	0,00	0,00
270T	Aufwendungen aus Internen Leistungsbeziehungen	0,00	0,00	0,00	0,00	0,00	0,00
<b>280T</b>	<b>Saldo aus internen Leistungsbeziehungen</b>	<b>0,00</b>	<b>0,00</b>	<b>0,00</b>	<b>0,00</b>	<b>0,00</b>	<b>0,00</b>
<b>290T</b>	<b>Ergebnis unter Berücksichtigung der internen Leistungsbeziehungen</b>	<b>-73.212,91</b>	<b>-110.000,00</b>	<b>-110.000,00</b>	<b>-110.000,00</b>	<b>-110.000,00</b>	<b>-110.000,00</b>

## Teilhaushalt 01 Bürgermeister

<b>Teilergebnishaushalt Kostenträger 1112100 Presse und Öffentlichkeitsarbeit</b>							
Gemeinde Lehre							
Nr.	Bezeichnung	Ergebnis 2012	Ansatz 2013	Ansatz 2014	Plan 2015	Plan 2016	Plan 2017
010	Steuern und ähnliche Abgaben	0,00	0,00	0,00	0,00	0,00	0,00
020	'+ Zuwendungen und allgemeine Umlagen	0,00	0,00	0,00	0,00	0,00	0,00
030	'+ Auflösungserträge aus Sonderposten	0,00	0,00	0,00	0,00	0,00	0,00
040	+ sonstige Transfererträge	0,00	0,00	0,00	0,00	0,00	0,00
050	+ öffentlich-rechtliche Entgelte	0,00	0,00	0,00	0,00	0,00	0,00
060	+ privatrechtliche Entgelte	0,00	0,00	0,00	0,00	0,00	0,00
070	+ Kostenerstattungen u. Kostenumlagen	0,00	0,00	0,00	0,00	0,00	0,00
080	+ Zinsen und ähnliche Finanzerträge	0,00	0,00	0,00	0,00	0,00	0,00
090	+ aktivierte Eigenleistungen	0,00	0,00	0,00	0,00	0,00	0,00
100	+ / - Bestandsveränderungen	0,00	0,00	0,00	0,00	0,00	0,00
110	+ sonstige ordentliche Erträge	0,00	0,00	0,00	0,00	0,00	0,00
<b>120</b>	<b>= Summe ordentliche Erträge</b>	<b>0,00</b>	<b>0,00</b>	<b>0,00</b>	<b>0,00</b>	<b>0,00</b>	<b>0,00</b>
130	Aufwendungen für aktives Personal	25.788,17	25.700,00	26.100,00	26.900,00	27.600,00	28.300,00
140	+ Aufwendungen für Versorgung	0,00	0,00	0,00	0,00	0,00	0,00
150	+ Aufwendungen für Sach-/Dienstleistungen	5.656,40	4.800,00	4.800,00	4.800,00	4.800,00	4.800,00
160	+ Abschreibungen	0,00	0,00	0,00	0,00	0,00	0,00
170	+ Zinsen und ähnliche Aufwendungen	0,00	0,00	0,00	0,00	0,00	0,00
180	+ Transferaufwendungen	0,00	0,00	0,00	0,00	0,00	0,00
190	+ sonstige ordentliche Aufwendungen	4,00	100,00	100,00	100,00	100,00	100,00
<b>200T</b>	<b>= Summe ordentliche Aufwendungen</b>	<b>31.448,57</b>	<b>30.600,00</b>	<b>31.000,00</b>	<b>31.800,00</b>	<b>32.500,00</b>	<b>33.200,00</b>
<b>210T</b>	<b>Ordentliches Ergebnis (Zeile 120- 200T)</b>	<b>-31.448,57</b>	<b>-30.600,00</b>	<b>-31.000,00</b>	<b>-31.800,00</b>	<b>-32.500,00</b>	<b>-33.200,00</b>
220T	außerordentliche Erträge	0,00	0,00	0,00	0,00	0,00	0,00
230T	außerordentliche Aufwendungen	0,00	0,00	0,00	0,00	0,00	0,00
<b>240T</b>	<b>außerordentliches Ergebnis (Zeile 220T-230T)</b>	<b>0,00</b>	<b>0,00</b>	<b>0,00</b>	<b>0,00</b>	<b>0,00</b>	<b>0,00</b>
<b>250T</b>	<b>Jahresergebnis: Überschuss (+)Fehlbetrag(-)</b>	<b>0,00</b>	<b>0,00</b>	<b>0,00</b>	<b>0,00</b>	<b>0,00</b>	<b>0,00</b>
260T	Erträge aus Internen Leistungsbeziehungen	0,00	0,00	0,00	0,00	0,00	0,00
270T	Aufwendungen aus Internen Leistungsbeziehungen	0,00	0,00	0,00	0,00	0,00	0,00
<b>280T</b>	<b>Saldo aus internen Leistungsbeziehungen</b>	<b>0,00</b>	<b>0,00</b>	<b>0,00</b>	<b>0,00</b>	<b>0,00</b>	<b>0,00</b>
<b>290T</b>	<b>Ergebnis unter Berücksichtigung der internen Leistungsbeziehungen</b>	<b>-31.448,57</b>	<b>-30.600,00</b>	<b>-31.000,00</b>	<b>-31.800,00</b>	<b>-32.500,00</b>	<b>-33.200,00</b>

## Teilhaushalt 01 Bürgermeister

<b>Teilergebnishaushalt Kostenträger 2521100 Nichtwissenschaftliche Sammlungen</b>							
Gemeinde Lehre							
Nr.	Bezeichnung	Ergebnis 2012	Ansatz 2013	Ansatz 2014	Plan 2015	Plan 2016	Plan 2017
010	Steuern und ähnliche Abgaben	0,00	0,00	0,00	0,00	0,00	0,00
020	'+ Zuwendungen und allgemeine Umlagen	1.000,00	1.000,00	1.000,00	1.000,00	1.000,00	1.000,00
030	'+ Auflösungserträge aus Sonderposten	0,00	0,00	0,00	0,00	0,00	0,00
040	+ sonstige Transfererträge	0,00	0,00	0,00	0,00	0,00	0,00
050	+ öffentlich-rechtliche Entgelte	0,00	0,00	0,00	0,00	0,00	0,00
060	+ privatrechtliche Entgelte	600,00	600,00	600,00	600,00	600,00	600,00
070	+ Kostenerstattungen u. Kostenumlagen	17,69	0,00	0,00	0,00	0,00	0,00
080	+ Zinsen und ähnliche Finanzerträge	0,00	0,00	0,00	0,00	0,00	0,00
090	+ aktivierte Eigenleistungen	0,00	0,00	0,00	0,00	0,00	0,00
100	+ / - Bestandsveränderungen	0,00	0,00	0,00	0,00	0,00	0,00
110	+ sonstige ordentliche Erträge	0,00	0,00	0,00	0,00	0,00	0,00
<b>120</b>	<b>= Summe ordentliche Erträge</b>	<b>1.617,69</b>	<b>1.600,00</b>	<b>1.600,00</b>	<b>1.600,00</b>	<b>1.600,00</b>	<b>1.600,00</b>
130	Aufwendungen für aktives Personal	0,00	0,00	0,00	0,00	0,00	0,00
140	+ Aufwendungen für Versorgung	0,00	0,00	0,00	0,00	0,00	0,00
150	+ Aufwendungen für Sach-/Dienstleistungen	14.754,47	16.200,00	17.400,00	16.700,00	16.700,00	16.700,00
160	+ Abschreibungen	0,00	0,00	0,00	0,00	0,00	0,00
170	+ Zinsen und ähnliche Aufwendungen	0,00	0,00	0,00	0,00	0,00	0,00
180	+ Transferaufwendungen	5.000,00	5.000,00	5.000,00	5.000,00	5.000,00	5.000,00
190	+ sonstige ordentliche Aufwendungen	1.224,51	0,00	0,00	0,00	0,00	0,00
<b>200T</b>	<b>= Summe ordentliche Aufwendungen</b>	<b>20.978,98</b>	<b>21.200,00</b>	<b>22.400,00</b>	<b>21.700,00</b>	<b>21.700,00</b>	<b>21.700,00</b>
<b>210T</b>	<b>Ordentliches Ergebnis (Zeile 120- 200T)</b>	<b>-19.361,29</b>	<b>-19.600,00</b>	<b>-20.800,00</b>	<b>-20.100,00</b>	<b>-20.100,00</b>	<b>-20.100,00</b>
220T	außerordentliche Erträge	0,00	0,00	0,00	0,00	0,00	0,00
230T	außerordentliche Aufwendungen	0,00	0,00	0,00	0,00	0,00	0,00
<b>240T</b>	<b>außerordentliches Ergebnis (Zeile 220T-230T)</b>	<b>0,00</b>	<b>0,00</b>	<b>0,00</b>	<b>0,00</b>	<b>0,00</b>	<b>0,00</b>
<b>250T</b>	<b>Jahresergebnis: Überschuss (+)Fehlbetrag(-)</b>	<b>0,00</b>	<b>0,00</b>	<b>0,00</b>	<b>0,00</b>	<b>0,00</b>	<b>0,00</b>
260T	Erträge aus Internen Leistungsbeziehungen	0,00	0,00	0,00	0,00	0,00	0,00
270T	Aufwendungen aus Internen Leistungsbeziehungen	0,00	0,00	0,00	0,00	0,00	0,00
<b>280T</b>	<b>Saldo aus internen Leistungsbeziehungen</b>	<b>0,00</b>	<b>0,00</b>	<b>0,00</b>	<b>0,00</b>	<b>0,00</b>	<b>0,00</b>
<b>290T</b>	<b>Ergebnis unter Berücksichtigung der internen Leistungsbeziehungen</b>	<b>-19.361,29</b>	<b>-19.600,00</b>	<b>-20.800,00</b>	<b>-20.100,00</b>	<b>-20.100,00</b>	<b>-20.100,00</b>



## Teilhaushalt 01 Bürgermeister

<b>Teilergebnishaushalt Kostenträger 3517100 Sonstige soziale Angelegenheiten</b>							
Gemeinde Lehre							
Nr.	Bezeichnung	Ergebnis 2012	Ansatz 2013	Ansatz 2014	Plan 2015	Plan 2016	Plan 2017
010	Steuern und ähnliche Abgaben	0,00	0,00	0,00	0,00	0,00	0,00
020	'+ Zuwendungen und allgemeine Umlagen	0,00	0,00	0,00	0,00	0,00	0,00
030	'+ Auflösungserträge aus Sonderposten	0,00	0,00	0,00	0,00	0,00	0,00
040	+ sonstige Transfererträge	0,00	0,00	0,00	0,00	0,00	0,00
050	+ öffentlich-rechtliche Entgelte	0,00	0,00	0,00	0,00	0,00	0,00
060	+ privatrechtliche Entgelte	0,00	0,00	0,00	0,00	0,00	0,00
070	+ Kostenerstattungen u. Kostenumlagen	0,00	0,00	0,00	0,00	0,00	0,00
080	+ Zinsen und ähnliche Finanzerträge	0,00	0,00	0,00	0,00	0,00	0,00
090	+ aktivierte Eigenleistungen	0,00	0,00	0,00	0,00	0,00	0,00
100	+ / - Bestandsveränderungen	0,00	0,00	0,00	0,00	0,00	0,00
110	+ sonstige ordentliche Erträge	0,00	0,00	0,00	0,00	0,00	0,00
<b>120</b>	<b>= Summe ordentliche Erträge</b>	<b>0,00</b>	<b>0,00</b>	<b>0,00</b>	<b>0,00</b>	<b>0,00</b>	<b>0,00</b>
130	Aufwendungen für aktives Personal	0,00	0,00	0,00	0,00	0,00	0,00
140	+ Aufwendungen für Versorgung	0,00	0,00	0,00	0,00	0,00	0,00
150	+ Aufwendungen für Sach-/Dienstleistungen	3.978,10	9.800,00	9.800,00	9.800,00	9.800,00	9.800,00
160	+ Abschreibungen	0,00	0,00	0,00	0,00	0,00	0,00
170	+ Zinsen und ähnliche Aufwendungen	0,00	0,00	0,00	0,00	0,00	0,00
180	+ Transferaufwendungen	0,00	0,00	0,00	0,00	0,00	0,00
190	+ sonstige ordentliche Aufwendungen	0,00	400,00	400,00	400,00	400,00	400,00
<b>200T</b>	<b>= Summe ordentliche Aufwendungen</b>	<b>3.978,10</b>	<b>10.200,00</b>	<b>10.200,00</b>	<b>10.200,00</b>	<b>10.200,00</b>	<b>10.200,00</b>
<b>210T</b>	<b>Ordentliches Ergebnis (Zeile 120- 200T)</b>	<b>-3.978,10</b>	<b>-10.200,00</b>	<b>-10.200,00</b>	<b>-10.200,00</b>	<b>-10.200,00</b>	<b>-10.200,00</b>
220T	außerordentliche Erträge	0,00	0,00	0,00	0,00	0,00	0,00
230T	außerordentliche Aufwendungen	0,00	0,00	0,00	0,00	0,00	0,00
<b>240T</b>	<b>außerordentliches Ergebnis (Zeile 220T-230T)</b>	<b>0,00</b>	<b>0,00</b>	<b>0,00</b>	<b>0,00</b>	<b>0,00</b>	<b>0,00</b>
<b>250T</b>	<b>Jahresergebnis: Überschuss (+)Fehlbetrag(-)</b>	<b>0,00</b>	<b>0,00</b>	<b>0,00</b>	<b>0,00</b>	<b>0,00</b>	<b>0,00</b>
260T	Erträge aus Internen Leistungsbeziehungen	0,00	0,00	0,00	0,00	0,00	0,00
270T	Aufwendungen aus Internen Leistungsbeziehungen	0,00	0,00	0,00	0,00	0,00	0,00
<b>280T</b>	<b>Saldo aus internen Leistungsbeziehungen</b>	<b>0,00</b>	<b>0,00</b>	<b>0,00</b>	<b>0,00</b>	<b>0,00</b>	<b>0,00</b>
<b>290T</b>	<b>Ergebnis unter Berücksichtigung der internen Leistungsbeziehungen</b>	<b>-3.978,10</b>	<b>-10.200,00</b>	<b>-10.200,00</b>	<b>-10.200,00</b>	<b>-10.200,00</b>	<b>-10.200,00</b>

## Teilhaushalt 01 Bürgermeister

<b>Teilergebnishaushalt Kostenträger 5471100 Personennahverkehr</b>							
Gemeinde Lehre							
Nr.	Bezeichnung	Ergebnis 2012	Ansatz 2013	Ansatz 2014	Plan 2015	Plan 2016	Plan 2017
010	Steuern und ähnliche Abgaben	0,00	0,00	0,00	0,00	0,00	0,00
020	'+ Zuwendungen und allgemeine Umlagen	0,00	0,00	0,00	0,00	0,00	0,00
030	'+ Auflösungserträge aus Sonderposten	0,00	0,00	0,00	0,00	0,00	0,00
040	+ sonstige Transfererträge	0,00	0,00	0,00	0,00	0,00	0,00
050	+ öffentlich-rechtliche Entgelte	0,00	0,00	0,00	0,00	0,00	0,00
060	+ privatrechtliche Entgelte	0,00	0,00	0,00	0,00	0,00	0,00
070	+ Kostenerstattungen u. Kostenumlagen	0,00	0,00	0,00	0,00	0,00	0,00
080	+ Zinsen und ähnliche Finanzerträge	0,00	0,00	0,00	0,00	0,00	0,00
090	+ aktivierte Eigenleistungen	0,00	0,00	0,00	0,00	0,00	0,00
100	+ / - Bestandsveränderungen	0,00	0,00	0,00	0,00	0,00	0,00
110	+ sonstige ordentliche Erträge	0,00	0,00	0,00	0,00	0,00	0,00
<b>120</b>	<b>= Summe ordentliche Erträge</b>	<b>0,00</b>	<b>0,00</b>	<b>0,00</b>	<b>0,00</b>	<b>0,00</b>	<b>0,00</b>
130	Aufwendungen für aktives Personal	0,00	0,00	0,00	0,00	0,00	0,00
140	+ Aufwendungen für Versorgung	0,00	0,00	0,00	0,00	0,00	0,00
150	+ Aufwendungen für Sach-/Dienstleistungen	1.172,01	2.500,00	2.500,00	2.500,00	2.500,00	2.500,00
160	+ Abschreibungen	0,00	0,00	0,00	0,00	0,00	0,00
170	+ Zinsen und ähnliche Aufwendungen	0,00	0,00	0,00	0,00	0,00	0,00
180	+ Transferaufwendungen	0,00	0,00	0,00	0,00	0,00	0,00
190	+ sonstige ordentliche Aufwendungen	0,00	0,00	0,00	0,00	0,00	0,00
<b>200T</b>	<b>= Summe ordentliche Aufwendungen</b>	<b>1.172,01</b>	<b>2.500,00</b>	<b>2.500,00</b>	<b>2.500,00</b>	<b>2.500,00</b>	<b>2.500,00</b>
<b>210T</b>	<b>Ordentliches Ergebnis (Zeile 120- 200T)</b>	<b>-1.172,01</b>	<b>-2.500,00</b>	<b>-2.500,00</b>	<b>-2.500,00</b>	<b>-2.500,00</b>	<b>-2.500,00</b>
220T	außerordentliche Erträge	0,00	0,00	0,00	0,00	0,00	0,00
230T	außerordentliche Aufwendungen	0,00	0,00	0,00	0,00	0,00	0,00
<b>240T</b>	<b>außerordentliches Ergebnis (Zeile 220T-230T)</b>	<b>0,00</b>	<b>0,00</b>	<b>0,00</b>	<b>0,00</b>	<b>0,00</b>	<b>0,00</b>
<b>250T</b>	<b>Jahresergebnis: Überschuss (+)Fehlbetrag(-)</b>	<b>0,00</b>	<b>0,00</b>	<b>0,00</b>	<b>0,00</b>	<b>0,00</b>	<b>0,00</b>
260T	Erträge aus Internen Leistungsbeziehungen	0,00	0,00	0,00	0,00	0,00	0,00
270T	Aufwendungen aus Internen Leistungsbeziehungen	0,00	0,00	0,00	0,00	0,00	0,00
<b>280T</b>	<b>Saldo aus internen Leistungsbeziehungen</b>	<b>0,00</b>	<b>0,00</b>	<b>0,00</b>	<b>0,00</b>	<b>0,00</b>	<b>0,00</b>
<b>290T</b>	<b>Ergebnis unter Berücksichtigung der internen Leistungsbeziehungen</b>	<b>-1.172,01</b>	<b>-2.500,00</b>	<b>-2.500,00</b>	<b>-2.500,00</b>	<b>-2.500,00</b>	<b>-2.500,00</b>

## Teilhaushalt 01 Bürgermeister

<b>Teilergebnishaushalt Kostenträger 5711100 Wirtschaftsförderung</b>							
Gemeinde Lehre							
Nr.	Bezeichnung	Ergebnis 2012	Ansatz 2013	Ansatz 2014	Plan 2015	Plan 2016	Plan 2017
010	Steuern und ähnliche Abgaben	0,00	0,00	0,00	0,00	0,00	0,00
020	'+ Zuwendungen und allgemeine Umlagen	0,00	0,00	0,00	0,00	0,00	0,00
030	'+ Auflösungserträge aus Sonderposten	0,00	0,00	0,00	0,00	0,00	0,00
040	+ sonstige Transfererträge	0,00	0,00	0,00	0,00	0,00	0,00
050	+ öffentlich-rechtliche Entgelte	0,00	0,00	0,00	0,00	0,00	0,00
060	+ privatrechtliche Entgelte	0,00	0,00	0,00	0,00	0,00	0,00
070	+ Kostenerstattungen u. Kostenumlagen	0,00	0,00	0,00	0,00	0,00	0,00
080	+ Zinsen und ähnliche Finanzerträge	0,00	0,00	0,00	0,00	0,00	0,00
090	+ aktivierte Eigenleistungen	0,00	0,00	0,00	0,00	0,00	0,00
100	+ / - Bestandsveränderungen	0,00	0,00	0,00	0,00	0,00	0,00
110	+ sonstige ordentliche Erträge	0,00	0,00	0,00	0,00	0,00	0,00
<b>120</b>	<b>= Summe ordentliche Erträge</b>	<b>0,00</b>	<b>0,00</b>	<b>0,00</b>	<b>0,00</b>	<b>0,00</b>	<b>0,00</b>
130	Aufwendungen für aktives Personal	0,00	0,00	0,00	0,00	0,00	0,00
140	+ Aufwendungen für Versorgung	0,00	0,00	0,00	0,00	0,00	0,00
150	+ Aufwendungen für Sach-/Dienstleistungen	0,00	0,00	0,00	0,00	0,00	0,00
160	+ Abschreibungen	0,00	0,00	0,00	0,00	0,00	0,00
170	+ Zinsen und ähnliche Aufwendungen	0,00	0,00	0,00	0,00	0,00	0,00
180	+ Transferaufwendungen	0,00	0,00	0,00	0,00	0,00	0,00
190	+ sonstige ordentliche Aufwendungen	0,00	0,00	0,00	0,00	0,00	0,00
<b>200T</b>	<b>= Summe ordentliche Aufwendungen</b>	<b>0,00</b>	<b>0,00</b>	<b>0,00</b>	<b>0,00</b>	<b>0,00</b>	<b>0,00</b>
<b>210T</b>	<b>Ordentliches Ergebnis (Zeile 120- 200T)</b>	<b>0,00</b>	<b>0,00</b>	<b>0,00</b>	<b>0,00</b>	<b>0,00</b>	<b>0,00</b>
220T	außerordentliche Erträge	0,00	0,00	0,00	0,00	0,00	0,00
230T	außerordentliche Aufwendungen	0,00	0,00	0,00	0,00	0,00	0,00
<b>240T</b>	<b>außerordentliches Ergebnis (Zeile 220T-230T)</b>	<b>0,00</b>	<b>0,00</b>	<b>0,00</b>	<b>0,00</b>	<b>0,00</b>	<b>0,00</b>
<b>250T</b>	<b>Jahresergebnis: Überschuss (+)Fehlbetrag(-)</b>	<b>0,00</b>	<b>0,00</b>	<b>0,00</b>	<b>0,00</b>	<b>0,00</b>	<b>0,00</b>
260T	Erträge aus Internen Leistungsbeziehungen	0,00	0,00	0,00	0,00	0,00	0,00
270T	Aufwendungen aus Internen Leistungsbeziehungen	0,00	0,00	0,00	0,00	0,00	0,00
<b>280T</b>	<b>Saldo aus internen Leistungsbeziehungen</b>	<b>0,00</b>	<b>0,00</b>	<b>0,00</b>	<b>0,00</b>	<b>0,00</b>	<b>0,00</b>
<b>290T</b>	<b>Ergebnis unter Berücksichtigung der internen Leistungsbeziehungen</b>	<b>0,00</b>	<b>0,00</b>	<b>0,00</b>	<b>0,00</b>	<b>0,00</b>	<b>0,00</b>



# **Teilhaushalt 05**

## **Gleichstellungs- angelegenheiten**

## Teilhaushalt 05 Gleichstellungsangelegenheiten

<b>Teilergebnishaushalt Fachbereich 05 Gleichstellungsangelegenheiten</b>							
Gemeinde Lehre							
Nr.	Bezeichnung	Ergebnis 2012	Ansatz 2013	Ansatz 2014	Plan 2015	Plan 2016	Plan 2017
010	Steuern und ähnliche Abgaben	0,00	0,00	0,00	0,00	0,00	0,00
020	'+ Zuwendungen und allgemeine Umlagen	0,00	0,00	0,00	0,00	0,00	0,00
030	'+ Auflösungserträge aus Sonderposten	0,00	0,00	0,00	0,00	0,00	0,00
040	+ sonstige Transfererträge	0,00	0,00	0,00	0,00	0,00	0,00
050	+ öffentlich-rechtliche Entgelte	0,00	0,00	0,00	0,00	0,00	0,00
060	+ privatrechtliche Entgelte	0,00	100,00	100,00	100,00	100,00	100,00
070	+ Kostenerstattungen u. Kostenumlagen	0,00	0,00	0,00	0,00	0,00	0,00
080	+ Zinsen und ähnliche Finanzerträge	0,00	0,00	0,00	0,00	0,00	0,00
090	+ aktivierte Eigenleistungen	0,00	0,00	0,00	0,00	0,00	0,00
100	+ / - Bestandsveränderungen	0,00	0,00	0,00	0,00	0,00	0,00
110	+ sonstige ordentliche Erträge	0,00	0,00	0,00	0,00	0,00	0,00
<b>120</b>	<b>= Summe ordentliche Erträge</b>	<b>0,00</b>	<b>100,00</b>	<b>100,00</b>	<b>100,00</b>	<b>100,00</b>	<b>100,00</b>
130	Aufwendungen für aktives Personal	25.748,52	27.500,00	27.800,00	28.600,00	29.300,00	30.100,00
140	+ Aufwendungen für Versorgung	0,00	0,00	0,00	0,00	0,00	0,00
150	+ Aufwendungen für Sach-/Dienstleistungen	510,75	0,00	0,00	0,00	0,00	0,00
160	+ Abschreibungen	0,00	0,00	0,00	0,00	0,00	0,00
170	+ Zinsen und ähnliche Aufwendungen	0,00	0,00	0,00	0,00	0,00	0,00
180	+ Transferaufwendungen	0,00	0,00	0,00	0,00	0,00	0,00
190	+ sonstige ordentliche Aufwendungen	2.709,20	3.100,00	3.100,00	3.100,00	3.100,00	3.100,00
<b>200T</b>	<b>= Summe ordentliche Aufwendungen</b>	<b>28.968,47</b>	<b>30.600,00</b>	<b>30.900,00</b>	<b>31.700,00</b>	<b>32.400,00</b>	<b>33.200,00</b>
<b>210T</b>	<b>Ordentliches Ergebnis (Zeile 120- 200T)</b>	<b>-28.968,47</b>	<b>-30.500,00</b>	<b>-30.800,00</b>	<b>-31.600,00</b>	<b>-32.300,00</b>	<b>-33.100,00</b>
220T	außerordentliche Erträge	0,00	0,00	0,00	0,00	0,00	0,00
230T	außerordentliche Aufwendungen	0,00	0,00	0,00	0,00	0,00	0,00
<b>240T</b>	<b>außerordentliches Ergebnis (Zeile 220T-230T)</b>	<b>0,00</b>	<b>0,00</b>	<b>0,00</b>	<b>0,00</b>	<b>0,00</b>	<b>0,00</b>
<b>250T</b>	<b>Jahresergebnis: Überschuss (+)Fehlbetrag(-)</b>	<b>0,00</b>	<b>0,00</b>	<b>0,00</b>	<b>0,00</b>	<b>0,00</b>	<b>0,00</b>
260T	Erträge aus Internen Leistungsbeziehungen	0,00	0,00	0,00	0,00	0,00	0,00
270T	Aufwendungen aus Internen Leistungsbeziehungen	0,00	0,00	0,00	0,00	0,00	0,00
<b>280T</b>	<b>Saldo aus internen Leistungsbeziehungen</b>	<b>0,00</b>	<b>0,00</b>	<b>0,00</b>	<b>0,00</b>	<b>0,00</b>	<b>0,00</b>
<b>290T</b>	<b>Ergebnis unter Berücksichtigung der internen Leistungsbeziehungen</b>	<b>-28.968,47</b>	<b>-30.500,00</b>	<b>-30.800,00</b>	<b>-31.600,00</b>	<b>-32.300,00</b>	<b>-33.100,00</b>

## Teilhaushalt 05 Gleichstellungsangelegenheiten

<b>Produktbeschreibung Produkt 1115 Gleichstellungsangelegenheiten</b>	
Gemeinde Lehre	
<b>Produktbereich</b>	11 Innere Verwaltung
<b>Produktgruppe</b>	111 Verwaltungssteuerung und -service
<b>Produkt</b>	1115 Gleichstellungsangelegenheiten
<b>Produktinformation</b>	
<b>Verantwortliche Organisationseinheit</b> Fachbereich 05 - Gleichstellungsangelegenheiten	<b>Verantwortliche Person(en):</b>
<b>Kurzbeschreibung</b>	<u>Gleichstellungsangelegenheiten:</u> -Schwerbehinderten- und Gleichstellungsangelegenheiten
<b>Ziel des Produktes</b>	<u>Gleichstellungsangelegenheiten:</u> - Durchsetzung der Gleichstellung von Frauen und Männern in allen gesellschaftlichen Bereichen
<b>Zielgruppen</b>	Bürger, Verwaltung, Unternehmen

## Teilhaushalt 05 Gleichstellungsangelegenheiten

<b>Teilergebnishaushalt Produkt 1115 Gleichstellungsangelegenheiten</b>							
Gemeinde Lehre							
Nr.	Bezeichnung	Ergebnis 2012	Ansatz 2013	Ansatz 2014	Plan 2015	Plan 2016	Plan 2017
010	Steuern und ähnliche Abgaben	0,00	0,00	0,00	0,00	0,00	0,00
020	'+ Zuwendungen und allgemeine Umlagen	0,00	0,00	0,00	0,00	0,00	0,00
030	'+ Auflösungserträge aus Sonderposten	0,00	0,00	0,00	0,00	0,00	0,00
040	+ sonstige Transfererträge	0,00	0,00	0,00	0,00	0,00	0,00
050	+ öffentlich-rechtliche Entgelte	0,00	0,00	0,00	0,00	0,00	0,00
060	+ privatrechtliche Entgelte	0,00	100,00	100,00	100,00	100,00	100,00
070	+ Kostenerstattungen u. Kostenumlagen	0,00	0,00	0,00	0,00	0,00	0,00
080	+ Zinsen und ähnliche Finanzerträge	0,00	0,00	0,00	0,00	0,00	0,00
090	+ aktivierte Eigenleistungen	0,00	0,00	0,00	0,00	0,00	0,00
100	+ / - Bestandsveränderungen	0,00	0,00	0,00	0,00	0,00	0,00
110	+ sonstige ordentliche Erträge	0,00	0,00	0,00	0,00	0,00	0,00
<b>120</b>	<b>= Summe ordentliche Erträge</b>	<b>0,00</b>	<b>100,00</b>	<b>100,00</b>	<b>100,00</b>	<b>100,00</b>	<b>100,00</b>
130	Aufwendungen für aktives Personal	25.748,52	27.500,00	27.800,00	28.600,00	29.300,00	30.100,00
140	+ Aufwendungen für Versorgung	0,00	0,00	0,00	0,00	0,00	0,00
150	+ Aufwendungen für Sach-/Dienstleistungen	510,75	0,00	0,00	0,00	0,00	0,00
160	+ Abschreibungen	0,00	0,00	0,00	0,00	0,00	0,00
170	+ Zinsen und ähnliche Aufwendungen	0,00	0,00	0,00	0,00	0,00	0,00
180	+ Transferaufwendungen	0,00	0,00	0,00	0,00	0,00	0,00
190	+ sonstige ordentliche Aufwendungen	2.709,20	3.100,00	3.100,00	3.100,00	3.100,00	3.100,00
<b>200T</b>	<b>= Summe ordentliche Aufwendungen</b>	<b>28.968,47</b>	<b>30.600,00</b>	<b>30.900,00</b>	<b>31.700,00</b>	<b>32.400,00</b>	<b>33.200,00</b>
<b>210T</b>	<b>Ordentliches Ergebnis (Zeile 120- 200T)</b>	<b>-28.968,47</b>	<b>-30.500,00</b>	<b>-30.800,00</b>	<b>-31.600,00</b>	<b>-32.300,00</b>	<b>-33.100,00</b>
220T	außerordentliche Erträge	0,00	0,00	0,00	0,00	0,00	0,00
230T	außerordentliche Aufwendungen	0,00	0,00	0,00	0,00	0,00	0,00
<b>240T</b>	<b>außerordentliches Ergebnis (Zeile 220T-230T)</b>	<b>0,00</b>	<b>0,00</b>	<b>0,00</b>	<b>0,00</b>	<b>0,00</b>	<b>0,00</b>
<b>250T</b>	<b>Jahresergebnis: Überschuss (+)Fehlbetrag(-)</b>	<b>0,00</b>	<b>0,00</b>	<b>0,00</b>	<b>0,00</b>	<b>0,00</b>	<b>0,00</b>
260T	Erträge aus Internen Leistungsbeziehungen	0,00	0,00	0,00	0,00	0,00	0,00
270T	Aufwendungen aus Internen Leistungsbeziehungen	0,00	0,00	0,00	0,00	0,00	0,00
<b>280T</b>	<b>Saldo aus internen Leistungsbeziehungen</b>	<b>0,00</b>	<b>0,00</b>	<b>0,00</b>	<b>0,00</b>	<b>0,00</b>	<b>0,00</b>
<b>290T</b>	<b>Ergebnis unter Berücksichtigung der internen Leistungsbeziehungen</b>	<b>-28.968,47</b>	<b>-30.500,00</b>	<b>-30.800,00</b>	<b>-31.600,00</b>	<b>-32.300,00</b>	<b>-33.100,00</b>



## Teilhaushalt 05 Gleichstellungsangelegenheiten

<b>Teilergebnishaushalt Kostenträger 1116200 Gleichstellungsangelegenheiten</b>							
Gemeinde Lehre							
Nr.	Bezeichnung	Ergebnis 2012	Ansatz 2013	Ansatz 2014	Plan 2015	Plan 2016	Plan 2017
010	Steuern und ähnliche Abgaben	0,00	0,00	0,00	0,00	0,00	0,00
020	'+ Zuwendungen und allgemeine Umlagen	0,00	0,00	0,00	0,00	0,00	0,00
030	'+ Auflösungserträge aus Sonderposten	0,00	0,00	0,00	0,00	0,00	0,00
040	+ sonstige Transfererträge	0,00	0,00	0,00	0,00	0,00	0,00
050	+ öffentlich-rechtliche Entgelte	0,00	0,00	0,00	0,00	0,00	0,00
060	+ privatrechtliche Entgelte	0,00	100,00	100,00	100,00	100,00	100,00
070	+ Kostenerstattungen u. Kostenumlagen	0,00	0,00	0,00	0,00	0,00	0,00
080	+ Zinsen und ähnliche Finanzerträge	0,00	0,00	0,00	0,00	0,00	0,00
090	+ aktivierte Eigenleistungen	0,00	0,00	0,00	0,00	0,00	0,00
100	+ / - Bestandsveränderungen	0,00	0,00	0,00	0,00	0,00	0,00
110	+ sonstige ordentliche Erträge	0,00	0,00	0,00	0,00	0,00	0,00
<b>120</b>	<b>= Summe ordentliche Erträge</b>	<b>0,00</b>	<b>100,00</b>	<b>100,00</b>	<b>100,00</b>	<b>100,00</b>	<b>100,00</b>
130	Aufwendungen für aktives Personal	25.748,52	27.500,00	27.800,00	28.600,00	29.300,00	30.100,00
140	+ Aufwendungen für Versorgung	0,00	0,00	0,00	0,00	0,00	0,00
150	+ Aufwendungen für Sach-/Dienstleistungen	510,75	0,00	0,00	0,00	0,00	0,00
160	+ Abschreibungen	0,00	0,00	0,00	0,00	0,00	0,00
170	+ Zinsen und ähnliche Aufwendungen	0,00	0,00	0,00	0,00	0,00	0,00
180	+ Transferaufwendungen	0,00	0,00	0,00	0,00	0,00	0,00
190	+ sonstige ordentliche Aufwendungen	2.709,20	3.100,00	3.100,00	3.100,00	3.100,00	3.100,00
<b>200T</b>	<b>= Summe ordentliche Aufwendungen</b>	<b>28.968,47</b>	<b>30.600,00</b>	<b>30.900,00</b>	<b>31.700,00</b>	<b>32.400,00</b>	<b>33.200,00</b>
<b>210T</b>	<b>Ordentliches Ergebnis (Zeile 120- 200T)</b>	<b>-28.968,47</b>	<b>-30.500,00</b>	<b>-30.800,00</b>	<b>-31.600,00</b>	<b>-32.300,00</b>	<b>-33.100,00</b>
220T	außerordentliche Erträge	0,00	0,00	0,00	0,00	0,00	0,00
230T	außerordentliche Aufwendungen	0,00	0,00	0,00	0,00	0,00	0,00
<b>240T</b>	<b>außerordentliches Ergebnis (Zeile 220T-230T)</b>	<b>0,00</b>	<b>0,00</b>	<b>0,00</b>	<b>0,00</b>	<b>0,00</b>	<b>0,00</b>
<b>250T</b>	<b>Jahresergebnis: Überschuss (+)Fehlbetrag(-)</b>	<b>0,00</b>	<b>0,00</b>	<b>0,00</b>	<b>0,00</b>	<b>0,00</b>	<b>0,00</b>
260T	Erträge aus Internen Leistungsbeziehungen	0,00	0,00	0,00	0,00	0,00	0,00
270T	Aufwendungen aus Internen Leistungsbeziehungen	0,00	0,00	0,00	0,00	0,00	0,00
<b>280T</b>	<b>Saldo aus internen Leistungsbeziehungen</b>	<b>0,00</b>	<b>0,00</b>	<b>0,00</b>	<b>0,00</b>	<b>0,00</b>	<b>0,00</b>
<b>290T</b>	<b>Ergebnis unter Berücksichtigung der internen Leistungsbeziehungen</b>	<b>-28.968,47</b>	<b>-30.500,00</b>	<b>-30.800,00</b>	<b>-31.600,00</b>	<b>-32.300,00</b>	<b>-33.100,00</b>



# **Teilhaushalt 10**

## **Zentrale Aufgaben (Hauptamt)**

## Teilhaushalt 10 Zentrale Dienste

<b>Teilergebnishaushalt Fachbereich 10 Zentrale Dienste</b>							
Gemeinde Lehre							
Nr.	Bezeichnung	Ergebnis 2012	Ansatz 2013	Ansatz 2014	Plan 2015	Plan 2016	Plan 2017
010	Steuern und ähnliche Abgaben	0,00	0,00	0,00	0,00	0,00	0,00
020	'+ Zuwendungen und allgemeine Umlagen	773,00	800,00	800,00	800,00	800,00	800,00
030	'+ Auflösungserträge aus Sonderposten	0,00	0,00	0,00	0,00	0,00	0,00
040	+ sonstige Transfererträge	0,00	0,00	0,00	0,00	0,00	0,00
050	+ öffentlich-rechtliche Entgelte	839,00	600,00	600,00	600,00	600,00	600,00
060	+ privatrechtliche Entgelte	6.012,31	5.700,00	5.400,00	5.400,00	5.400,00	5.400,00
070	+ Kostenerstattungen u. Kostenumlagen	17.404,22	23.200,00	16.500,00	16.500,00	16.500,00	16.700,00
080	+ Zinsen und ähnliche Finanzerträge	0,00	0,00	0,00	0,00	0,00	0,00
090	+ aktivierte Eigenleistungen	0,00	0,00	0,00	0,00	0,00	0,00
100	+ / - Bestandsveränderungen	0,00	0,00	0,00	0,00	0,00	0,00
110	+ sonstige ordentliche Erträge	0,00	0,00	0,00	0,00	0,00	0,00
<b>120</b>	<b>= Summe ordentliche Erträge</b>	<b>25.028,53</b>	<b>30.300,00</b>	<b>23.300,00</b>	<b>23.300,00</b>	<b>23.300,00</b>	<b>23.500,00</b>
130	Aufwendungen für aktives Personal	198.287,74	221.100,00	175.000,00	178.900,00	182.600,00	186.300,00
140	+ Aufwendungen für Versorgung	0,00	7.200,00	7.400,00	7.700,00	7.900,00	8.100,00
150	+ Aufwendungen für Sach-/Dienstleistungen	128.865,96	139.800,00	148.000,00	138.400,00	138.400,00	138.400,00
160	+ Abschreibungen	0,00	0,00	0,00	0,00	0,00	0,00
170	+ Zinsen und ähnliche Aufwendungen	0,00	0,00	0,00	0,00	0,00	0,00
180	+ Transferaufwendungen	3.585,40	4.000,00	4.000,00	4.000,00	4.000,00	4.000,00
190	+ sonstige ordentliche Aufwendungen	92.447,22	103.700,00	98.900,00	95.600,00	95.600,00	96.200,00
<b>200T</b>	<b>= Summe ordentliche Aufwendungen</b>	<b>423.186,32</b>	<b>475.800,00</b>	<b>433.300,00</b>	<b>424.600,00</b>	<b>428.500,00</b>	<b>433.000,00</b>
<b>210T</b>	<b>Ordentliches Ergebnis (Zeile 120- 200T)</b>	<b>-398.157,79</b>	<b>-445.500,00</b>	<b>-410.000,00</b>	<b>-401.300,00</b>	<b>-405.200,00</b>	<b>-409.500,00</b>
220T	außerordentliche Erträge	0,00	0,00	0,00	0,00	0,00	0,00
230T	außerordentliche Aufwendungen	0,00	0,00	0,00	0,00	0,00	0,00
<b>240T</b>	<b>außerordentliches Ergebnis (Zeile 220T-230T)</b>	<b>0,00</b>	<b>0,00</b>	<b>0,00</b>	<b>0,00</b>	<b>0,00</b>	<b>0,00</b>
<b>250T</b>	<b>Jahresergebnis: Überschuss (+)Fehlbetrag(-)</b>	<b>0,00</b>	<b>0,00</b>	<b>0,00</b>	<b>0,00</b>	<b>0,00</b>	<b>0,00</b>
260T	Erträge aus Internen Leistungsbeziehungen	0,00	0,00	0,00	0,00	0,00	0,00
270T	Aufwendungen aus Internen Leistungsbeziehungen	0,00	0,00	0,00	0,00	0,00	0,00
<b>280T</b>	<b>Saldo aus internen Leistungsbeziehungen</b>	<b>0,00</b>	<b>0,00</b>	<b>0,00</b>	<b>0,00</b>	<b>0,00</b>	<b>0,00</b>
<b>290T</b>	<b>Ergebnis unter Berücksichtigung der internen Leistungsbeziehungen</b>	<b>-398.157,79</b>	<b>-445.500,00</b>	<b>-410.000,00</b>	<b>-401.300,00</b>	<b>-405.200,00</b>	<b>-409.500,00</b>

## Teilhaushalt 10 Zentrale Dienste

<b>Produktbeschreibung Produkt 1113 Organisation, Personalwirtschaftliche Dienstleistungen</b>	
Gemeinde Lehre	
<b>Produktbereich</b>	11 Innere Verwaltung
<b>Produktgruppe</b>	111 Verwaltungssteuerung und -service
<b>Produkt</b>	1113 Organisation, Personalwirtschaftliche Dienstleistungen
<b>Produktinformation</b>	
<b>Verantwortliche Organisationseinheit</b> Fachbereich 10 - Zentrale Dienste	<b>Verantwortliche Person(en):</b>
<b>Kurzbeschreibung</b>	<p><u><b>Organisation und Dienstbetrieb:</b></u></p> <ul style="list-style-type: none"> <li>- Ortsrechtssammlung, allgemeine Rechts- und Versicherungsfragen, Postverteilung, Schadensangelegenheiten, Organisation des Dienstbetriebes</li> </ul> <p><u><b>Personalmanagement:</b></u></p> <ul style="list-style-type: none"> <li>- Personalplanung, Stellenbewertung, Dienstrechtliche Maßnahmen</li> </ul> <p><u><b>Personalservice, Bezügeabrechnung:</b></u></p> <ul style="list-style-type: none"> <li>- Vertragsrecht, VBL, Urlaub, Reisekosten, Arbeitssicherheit, Versicherungen, Betriebsarzt, Abrechnung der Bezüge, Aus- und Fortbildung</li> </ul> <p><u><b>Datenschutz:</b></u></p> <ul style="list-style-type: none"> <li>- Einhaltung des Datenschutzes, Verfahrensbeschreibungen, Datenschutzregelungen</li> </ul>
<b>Ziel des Produktes</b>	<p><u><b>Organisation und Dienstbetrieb:</b></u></p> <ul style="list-style-type: none"> <li>- Pflege der Ortsrechtssammlung</li> </ul> <p><u><b>Personalmanagement:</b></u></p> <ul style="list-style-type: none"> <li>- zeitnahe Sicherstellung der erforderlichen qualitativen und quantitativen Personalkapazität</li> </ul> <p><u><b>Personalservice, Bezügeabrechnung:</b></u></p> <ul style="list-style-type: none"> <li>- Sicherstellung der Bezüge</li> </ul> <p><u><b>Datenschutz:</b></u></p> <ul style="list-style-type: none"> <li>- Einhaltung des Datenschutzes</li> </ul>
<b>Zielgruppen</b>	Mitarbeiter, Rat- und Ausschussmitglieder

## Teilhaushalt 10 Zentrale Dienste

<b>Teilergebnishaushalt Produkt 1113 Organisation, Personalwirtschaftliche Dienstleistungen</b>							
Gemeinde Lehre							
Nr.	Bezeichnung	Ergebnis 2012	Ansatz 2013	Ansatz 2014	Plan 2015	Plan 2016	Plan 2017
010	Steuern und ähnliche Abgaben	0,00	0,00	0,00	0,00	0,00	0,00
020	'+ Zuwendungen und allgemeine Umlagen	773,00	800,00	800,00	800,00	800,00	800,00
030	'+ Auflösungserträge aus Sonderposten	0,00	0,00	0,00	0,00	0,00	0,00
040	+ sonstige Transfererträge	0,00	0,00	0,00	0,00	0,00	0,00
050	+ öffentlich-rechtliche Entgelte	0,00	100,00	100,00	100,00	100,00	100,00
060	+ privatrechtliche Entgelte	1.859,21	2.200,00	1.900,00	1.900,00	1.900,00	1.900,00
070	+ Kostenerstattungen u. Kostenumlagen	17.404,22	17.200,00	16.500,00	16.500,00	16.500,00	16.700,00
080	+ Zinsen und ähnliche Finanzerträge	0,00	0,00	0,00	0,00	0,00	0,00
090	+ aktivierte Eigenleistungen	0,00	0,00	0,00	0,00	0,00	0,00
100	+ / - Bestandsveränderungen	0,00	0,00	0,00	0,00	0,00	0,00
110	+ sonstige ordentliche Erträge	0,00	0,00	0,00	0,00	0,00	0,00
<b>120</b>	<b>= Summe ordentliche Erträge</b>	<b>20.036,43</b>	<b>20.300,00</b>	<b>19.300,00</b>	<b>19.300,00</b>	<b>19.300,00</b>	<b>19.500,00</b>
130	Aufwendungen für aktives Personal	155.599,46	194.700,00	148.200,00	151.300,00	154.200,00	157.100,00
140	+ Aufwendungen für Versorgung	0,00	7.200,00	7.400,00	7.700,00	7.900,00	8.100,00
150	+ Aufwendungen für Sach-/Dienstleistungen	101.169,90	106.600,00	116.900,00	110.200,00	110.200,00	110.200,00
160	+ Abschreibungen	0,00	0,00	0,00	0,00	0,00	0,00
170	+ Zinsen und ähnliche Aufwendungen	0,00	0,00	0,00	0,00	0,00	0,00
180	+ Transferaufwendungen	3.585,40	4.000,00	4.000,00	4.000,00	4.000,00	4.000,00
190	+ sonstige ordentliche Aufwendungen	83.369,59	81.800,00	81.100,00	81.100,00	81.100,00	81.600,00
<b>200T</b>	<b>= Summe ordentliche Aufwendungen</b>	<b>343.724,35</b>	<b>394.300,00</b>	<b>357.600,00</b>	<b>354.300,00</b>	<b>357.400,00</b>	<b>361.000,00</b>
<b>210T</b>	<b>Ordentliches Ergebnis (Zeile 120- 200T)</b>	<b>-323.687,92</b>	<b>-374.000,00</b>	<b>-338.300,00</b>	<b>-335.000,00</b>	<b>-338.100,00</b>	<b>-341.500,00</b>
220T	außerordentliche Erträge	0,00	0,00	0,00	0,00	0,00	0,00
230T	außerordentliche Aufwendungen	0,00	0,00	0,00	0,00	0,00	0,00
<b>240T</b>	<b>außerordentliches Ergebnis (Zeile 220T-230T)</b>	<b>0,00</b>	<b>0,00</b>	<b>0,00</b>	<b>0,00</b>	<b>0,00</b>	<b>0,00</b>
<b>250T</b>	<b>Jahresergebnis: Überschuss (+)Fehlbetrag(-)</b>	<b>0,00</b>	<b>0,00</b>	<b>0,00</b>	<b>0,00</b>	<b>0,00</b>	<b>0,00</b>
260T	Erträge aus Internen Leistungsbeziehungen	0,00	0,00	0,00	0,00	0,00	0,00
270T	Aufwendungen aus Internen Leistungsbeziehungen	0,00	0,00	0,00	0,00	0,00	0,00
<b>280T</b>	<b>Saldo aus internen Leistungsbeziehungen</b>	<b>0,00</b>	<b>0,00</b>	<b>0,00</b>	<b>0,00</b>	<b>0,00</b>	<b>0,00</b>
<b>290T</b>	<b>Ergebnis unter Berücksichtigung der internen Leistungsbeziehungen</b>	<b>-323.687,92</b>	<b>-374.000,00</b>	<b>-338.300,00</b>	<b>-335.000,00</b>	<b>-338.100,00</b>	<b>-341.500,00</b>

## Teilhaushalt 10 Zentrale Dienste

<b>Produktbeschreibung Produkt 1116 Zentrale Serviceleistungen</b>	
Gemeinde Lehre	
<b>Produktbereich</b>	11 Innere Verwaltung
<b>Produktgruppe</b>	111 Verwaltungssteuerung und -service
<b>Produkt</b>	1116 Zentrale Serviceleistungen
<b>Produktinformation</b>	
<b>Verantwortliche Organisationseinheit</b> Fachbereich 20 - Finanzen	<b>Verantwortliche Person(en):</b>
<b>Kurzbeschreibung</b>	<p><u>Schreibdienst:</u></p> <ul style="list-style-type: none"> <li>- Zentrale Textverarbeitung, Schreibdienst</li> </ul> <p><u>Drucke, Bekanntmachungen, Zustellung:</u></p> <ul style="list-style-type: none"> <li>- Vervielfältigungen, Aushänge, Bekanntmachungen, Post- und sonstige Zustelldienste</li> </ul> <p><u>Bürgerservice, Infocenter:</u></p> <ul style="list-style-type: none"> <li>- Bürgerservice, Telefondienst, Auskünfte</li> </ul> <p><u>Submissionen, zentrale Beschaffung:</u></p> <ul style="list-style-type: none"> <li>- Vergabeverhandlungen, Rechnerische Prüfung von Angeboten</li> </ul>
<b>Ziel des Produktes</b>	<p><u>Schreibdienst:</u></p> <ul style="list-style-type: none"> <li>- Einheitliche Gestaltung von Briefen und Schreiben</li> </ul> <p><u>Drucke, Bekanntmachungen, Zustellung:</u></p> <ul style="list-style-type: none"> <li>- Ausführliche Information der Bürgerinnen und Bürger</li> </ul> <p><u>Bürgerservice, Infocenter:</u></p> <ul style="list-style-type: none"> <li>- Telefonische und persönliche Auskunft an die Bürger</li> </ul> <p><u>Submissionen, zentrale Beschaffung:</u></p> <ul style="list-style-type: none"> <li>- einheitliche Prüfung von Vergabeunterlagen</li> </ul>
<b>Zielgruppen</b>	Bürger, Verwaltung, Unternehmen

## Teilhaushalt 10 Zentrale Dienste

<b>Teilergebnishaushalt Produkt 1116 Zentrale Serviceleistungen</b>							
Gemeinde Lehre							
Nr.	Bezeichnung	Ergebnis 2012	Ansatz 2013	Ansatz 2014	Plan 2015	Plan 2016	Plan 2017
010	Steuern und ähnliche Abgaben	0,00	0,00	0,00	0,00	0,00	0,00
020	'+ Zuwendungen und allgemeine Umlagen	0,00	0,00	0,00	0,00	0,00	0,00
030	'+ Auflösungserträge aus Sonderposten	0,00	0,00	0,00	0,00	0,00	0,00
040	+ sonstige Transfererträge	0,00	0,00	0,00	0,00	0,00	0,00
050	+ öffentlich-rechtliche Entgelte	0,00	0,00	0,00	0,00	0,00	0,00
060	+ privatrechtliche Entgelte	4.153,10	3.500,00	3.500,00	3.500,00	3.500,00	3.500,00
070	+ Kostenerstattungen u. Kostenumlagen	0,00	0,00	0,00	0,00	0,00	0,00
080	+ Zinsen und ähnliche Finanzerträge	0,00	0,00	0,00	0,00	0,00	0,00
090	+ aktivierte Eigenleistungen	0,00	0,00	0,00	0,00	0,00	0,00
100	+ / - Bestandsveränderungen	0,00	0,00	0,00	0,00	0,00	0,00
110	+ sonstige ordentliche Erträge	0,00	0,00	0,00	0,00	0,00	0,00
<b>120</b>	<b>= Summe ordentliche Erträge</b>	<b>4.153,10</b>	<b>3.500,00</b>	<b>3.500,00</b>	<b>3.500,00</b>	<b>3.500,00</b>	<b>3.500,00</b>
130	Aufwendungen für aktives Personal	42.688,28	26.400,00	26.800,00	27.600,00	28.400,00	29.200,00
140	+ Aufwendungen für Versorgung	0,00	0,00	0,00	0,00	0,00	0,00
150	+ Aufwendungen für Sach-/Dienstleistungen	2.868,71	300,00	300,00	300,00	300,00	300,00
160	+ Abschreibungen	0,00	0,00	0,00	0,00	0,00	0,00
170	+ Zinsen und ähnliche Aufwendungen	0,00	0,00	0,00	0,00	0,00	0,00
180	+ Transferaufwendungen	0,00	0,00	0,00	0,00	0,00	0,00
190	+ sonstige ordentliche Aufwendungen	6.030,29	7.100,00	7.000,00	7.000,00	7.000,00	7.100,00
<b>200T</b>	<b>= Summe ordentliche Aufwendungen</b>	<b>51.587,28</b>	<b>33.800,00</b>	<b>34.100,00</b>	<b>34.900,00</b>	<b>35.700,00</b>	<b>36.600,00</b>
<b>210T</b>	<b>Ordentliches Ergebnis (Zeile 120- 200T)</b>	<b>-47.434,18</b>	<b>-30.300,00</b>	<b>-30.600,00</b>	<b>-31.400,00</b>	<b>-32.200,00</b>	<b>-33.100,00</b>
220T	außerordentliche Erträge	0,00	0,00	0,00	0,00	0,00	0,00
230T	außerordentliche Aufwendungen	0,00	0,00	0,00	0,00	0,00	0,00
<b>240T</b>	<b>außerordentliches Ergebnis (Zeile 220T-230T)</b>	<b>0,00</b>	<b>0,00</b>	<b>0,00</b>	<b>0,00</b>	<b>0,00</b>	<b>0,00</b>
<b>250T</b>	<b>Jahresergebnis: Überschuss (+)Fehlbetrag(-)</b>	<b>0,00</b>	<b>0,00</b>	<b>0,00</b>	<b>0,00</b>	<b>0,00</b>	<b>0,00</b>
260T	Erträge aus Internen Leistungsbeziehungen	0,00	0,00	0,00	0,00	0,00	0,00
270T	Aufwendungen aus Internen Leistungsbeziehungen	0,00	0,00	0,00	0,00	0,00	0,00
<b>280T</b>	<b>Saldo aus internen Leistungsbeziehungen</b>	<b>0,00</b>	<b>0,00</b>	<b>0,00</b>	<b>0,00</b>	<b>0,00</b>	<b>0,00</b>
<b>290T</b>	<b>Ergebnis unter Berücksichtigung der internen Leistungsbeziehungen</b>	<b>-47.434,18</b>	<b>-30.300,00</b>	<b>-30.600,00</b>	<b>-31.400,00</b>	<b>-32.200,00</b>	<b>-33.100,00</b>



## Teilhaushalt 10 Zentrale Dienste

<b>Produktbeschreibung Produkt 1117 Technikunterstützte Informationsverarbeitung (Tul)</b>	
Gemeinde Lehre	
<b>Produktbereich</b>	11 Innere Verwaltung
<b>Produktgruppe</b>	111 Verwaltungssteuerung und -service
<b>Produkt</b>	1117 Technikunterstützte Informationsverarbeitung (Tul)
<b>Produktinformation</b>	
<b>Verantwortliche Organisationseinheit</b> Fachbereich 10 - Zentrale Dienste	<b>Verantwortliche Person(en):</b>
<b>Kurzbeschreibung</b>	<p><u>Elektronische Datenverarbeitung:</u></p> <ul style="list-style-type: none"> <li>- Konzeption, Projektierung, Beschaffung IT- Infrastruktur, Betrieb, Wartung, Administration von Server, Netzwerk, PC- Arbeitsplätzen, Software</li> </ul> <p><u>Telekommunikation:</u></p> <ul style="list-style-type: none"> <li>- Betrieb der Telekommunikationseinrichtungen</li> </ul> <p><u>GEO- Informationssystem:</u></p> <ul style="list-style-type: none"> <li>- Bereitstellung von Liegenschaftskarten, Liegenschaftsbuch, Fachkarten</li> </ul>
<b>Ziel des Produktes</b>	Sicherstellung eines reibungslosen Technikeinsatzes
<b>Zielgruppen</b>	Bürger, Verwaltung, Rats- und Ausschussmitglieder

## Teilhaushalt 10 Zentrale Dienste

<b>Teilergebnishaushalt Produkt 1117 Technikunterstützte Informationsverarbeitung (Tul)</b>							
Gemeinde Lehre							
Nr.	Bezeichnung	Ergebnis 2012	Ansatz 2013	Ansatz 2014	Plan 2015	Plan 2016	Plan 2017
010	Steuern und ähnliche Abgaben	0,00	0,00	0,00	0,00	0,00	0,00
020	'+ Zuwendungen und allgemeine Umlagen	0,00	0,00	0,00	0,00	0,00	0,00
030	'+ Auflösungserträge aus Sonderposten	0,00	0,00	0,00	0,00	0,00	0,00
040	+ sonstige Transfererträge	0,00	0,00	0,00	0,00	0,00	0,00
050	+ öffentlich-rechtliche Entgelte	0,00	0,00	0,00	0,00	0,00	0,00
060	+ privatrechtliche Entgelte	0,00	0,00	0,00	0,00	0,00	0,00
070	+ Kostenerstattungen u. Kostenumlagen	0,00	0,00	0,00	0,00	0,00	0,00
080	+ Zinsen und ähnliche Finanzerträge	0,00	0,00	0,00	0,00	0,00	0,00
090	+ aktivierte Eigenleistungen	0,00	0,00	0,00	0,00	0,00	0,00
100	+ / - Bestandsveränderungen	0,00	0,00	0,00	0,00	0,00	0,00
110	+ sonstige ordentliche Erträge	0,00	0,00	0,00	0,00	0,00	0,00
<b>120</b>	<b>= Summe ordentliche Erträge</b>	<b>0,00</b>	<b>0,00</b>	<b>0,00</b>	<b>0,00</b>	<b>0,00</b>	<b>0,00</b>
130	Aufwendungen für aktives Personal	0,00	0,00	0,00	0,00	0,00	0,00
140	+ Aufwendungen für Versorgung	0,00	0,00	0,00	0,00	0,00	0,00
150	+ Aufwendungen für Sach-/Dienstleistungen	20.611,85	18.800,00	18.800,00	18.800,00	18.800,00	18.800,00
160	+ Abschreibungen	0,00	0,00	0,00	0,00	0,00	0,00
170	+ Zinsen und ähnliche Aufwendungen	0,00	0,00	0,00	0,00	0,00	0,00
180	+ Transferaufwendungen	0,00	0,00	0,00	0,00	0,00	0,00
190	+ sonstige ordentliche Aufwendungen	19,96	100,00	100,00	100,00	100,00	100,00
<b>200T</b>	<b>= Summe ordentliche Aufwendungen</b>	<b>20.631,81</b>	<b>18.900,00</b>	<b>18.900,00</b>	<b>18.900,00</b>	<b>18.900,00</b>	<b>18.900,00</b>
<b>210T</b>	<b>Ordentliches Ergebnis (Zeile 120- 200T)</b>	<b>-20.631,81</b>	<b>-18.900,00</b>	<b>-18.900,00</b>	<b>-18.900,00</b>	<b>-18.900,00</b>	<b>-18.900,00</b>
220T	außerordentliche Erträge	0,00	0,00	0,00	0,00	0,00	0,00
230T	außerordentliche Aufwendungen	0,00	0,00	0,00	0,00	0,00	0,00
<b>240T</b>	<b>außerordentliches Ergebnis (Zeile 220T-230T)</b>	<b>0,00</b>	<b>0,00</b>	<b>0,00</b>	<b>0,00</b>	<b>0,00</b>	<b>0,00</b>
<b>250T</b>	<b>Jahresergebnis: Überschuss (+)Fehlbetrag(-)</b>	<b>0,00</b>	<b>0,00</b>	<b>0,00</b>	<b>0,00</b>	<b>0,00</b>	<b>0,00</b>
260T	Erträge aus Internen Leistungsbeziehungen	0,00	0,00	0,00	0,00	0,00	0,00
270T	Aufwendungen aus Internen Leistungsbeziehungen	0,00	0,00	0,00	0,00	0,00	0,00
<b>280T</b>	<b>Saldo aus internen Leistungsbeziehungen</b>	<b>0,00</b>	<b>0,00</b>	<b>0,00</b>	<b>0,00</b>	<b>0,00</b>	<b>0,00</b>
<b>290T</b>	<b>Ergebnis unter Berücksichtigung der internen Leistungsbeziehungen</b>	<b>-20.631,81</b>	<b>-18.900,00</b>	<b>-18.900,00</b>	<b>-18.900,00</b>	<b>-18.900,00</b>	<b>-18.900,00</b>

**Teilhaushalt 10 Zentrale Dienste**

<b>Produktbeschreibung Produkt 1211 Statistik und Wahlen</b>		
Gemeinde Lehre		
<b>Produktbereich</b>	12	Sicherheit und Ordnung
<b>Produktgruppe</b>	121	Statistik und Wahlen
<b>Produkt</b>	1211	Statistik und Wahlen
<b>Produktinformation</b>		
<b>Verantwortliche Organisationseinheit</b> Fachbereich 10 - Zentrale Dienste		<b>Verantwortliche Person(en):</b>
<b>Kurzbeschreibung</b>	<u>Statistiken, Wahlen, Bürgerentscheide:</u> - Auftragsstatistiken, statistische Auswertungen, Wahlen, Bürgerbegehren	
<b>Ziel des Produktes</b>	ordnungsgemäße statistische Auswertungen	
<b>Zielgruppen</b>	Bürger, Wähler, Statistisches Landesamt	

## Teilhaushalt 10 Zentrale Dienste

<b>Teilergebnishaushalt Produkt 1211 Statistik und Wahlen</b>							
Gemeinde Lehre							
Nr.	Bezeichnung	Ergebnis 2012	Ansatz 2013	Ansatz 2014	Plan 2015	Plan 2016	Plan 2017
010	Steuern und ähnliche Abgaben	0,00	0,00	0,00	0,00	0,00	0,00
020	'+ Zuwendungen und allgemeine Umlagen	0,00	0,00	0,00	0,00	0,00	0,00
030	'+ Auflösungserträge aus Sonderposten	0,00	0,00	0,00	0,00	0,00	0,00
040	+ sonstige Transfererträge	0,00	0,00	0,00	0,00	0,00	0,00
050	+ öffentlich-rechtliche Entgelte	0,00	0,00	0,00	0,00	0,00	0,00
060	+ privatrechtliche Entgelte	0,00	0,00	0,00	0,00	0,00	0,00
070	+ Kostenerstattungen u. Kostenumlagen	0,00	6.000,00	0,00	0,00	0,00	0,00
080	+ Zinsen und ähnliche Finanzerträge	0,00	0,00	0,00	0,00	0,00	0,00
090	+ aktivierte Eigenleistungen	0,00	0,00	0,00	0,00	0,00	0,00
100	+ / - Bestandsveränderungen	0,00	0,00	0,00	0,00	0,00	0,00
110	+ sonstige ordentliche Erträge	0,00	0,00	0,00	0,00	0,00	0,00
<b>120</b>	<b>= Summe ordentliche Erträge</b>	<b>0,00</b>	<b>6.000,00</b>	<b>0,00</b>	<b>0,00</b>	<b>0,00</b>	<b>0,00</b>
130	Aufwendungen für aktives Personal	0,00	0,00	0,00	0,00	0,00	0,00
140	+ Aufwendungen für Versorgung	0,00	0,00	0,00	0,00	0,00	0,00
150	+ Aufwendungen für Sach-/Dienstleistungen	1.355,47	7.800,00	5.700,00	2.800,00	2.800,00	2.800,00
160	+ Abschreibungen	0,00	0,00	0,00	0,00	0,00	0,00
170	+ Zinsen und ähnliche Aufwendungen	0,00	0,00	0,00	0,00	0,00	0,00
180	+ Transferaufwendungen	0,00	0,00	0,00	0,00	0,00	0,00
190	+ sonstige ordentliche Aufwendungen	1.311,38	12.900,00	8.900,00	5.600,00	5.600,00	5.600,00
<b>200T</b>	<b>= Summe ordentliche Aufwendungen</b>	<b>2.666,85</b>	<b>20.700,00</b>	<b>14.600,00</b>	<b>8.400,00</b>	<b>8.400,00</b>	<b>8.400,00</b>
<b>210T</b>	<b>Ordentliches Ergebnis (Zeile 120- 200T)</b>	<b>-2.666,85</b>	<b>-14.700,00</b>	<b>-14.600,00</b>	<b>-8.400,00</b>	<b>-8.400,00</b>	<b>-8.400,00</b>
220T	außerordentliche Erträge	0,00	0,00	0,00	0,00	0,00	0,00
230T	außerordentliche Aufwendungen	0,00	0,00	0,00	0,00	0,00	0,00
<b>240T</b>	<b>außerordentliches Ergebnis (Zeile 220T-230T)</b>	<b>0,00</b>	<b>0,00</b>	<b>0,00</b>	<b>0,00</b>	<b>0,00</b>	<b>0,00</b>
<b>250T</b>	<b>Jahresergebnis: Überschuss (+)Fehlbetrag(-)</b>	<b>0,00</b>	<b>0,00</b>	<b>0,00</b>	<b>0,00</b>	<b>0,00</b>	<b>0,00</b>
260T	Erträge aus Internen Leistungsbeziehungen	0,00	0,00	0,00	0,00	0,00	0,00
270T	Aufwendungen aus Internen Leistungsbeziehungen	0,00	0,00	0,00	0,00	0,00	0,00
<b>280T</b>	<b>Saldo aus internen Leistungsbeziehungen</b>	<b>0,00</b>	<b>0,00</b>	<b>0,00</b>	<b>0,00</b>	<b>0,00</b>	<b>0,00</b>
<b>290T</b>	<b>Ergebnis unter Berücksichtigung der internen Leistungsbeziehungen</b>	<b>-2.666,85</b>	<b>-14.700,00</b>	<b>-14.600,00</b>	<b>-8.400,00</b>	<b>-8.400,00</b>	<b>-8.400,00</b>

## Teilhaushalt 10 Zentrale Dienste

<b>Produktbeschreibung Produkt 2721 Büchereien</b>	
Gemeinde Lehre	
<b>Produktbereich</b>	25 Kultur und Wissenschaft
<b>Produktgruppe</b>	272 Büchereien
<b>Produkt</b>	2721 Büchereien
<b>Produktinformation</b>	
<b>Verantwortliche Organisationseinheit</b> Fachbereich 10 - Zentrale Dienste	<b>Verantwortliche Person(en):</b>
<b>Kurzbeschreibung</b>	<u>Öffentliche Büchereien:</u> - Betrieb der öffentlichen Büchereien
<b>Ziel des Produktes</b>	- Möglichkeit der Nutzung und Ausleihe von vielfältigen Arten von Medien zur Information, Kommunikation, Unterstützung von Aus-, Fort und Weiterbildung und Freizeitgestaltung
<b>Zielgruppen</b>	Bürger, Touristen/Gäste

## Teilhaushalt 10 Zentrale Dienste

<b>Teilergebnishaushalt Produkt 2721 Büchereien</b>							
Gemeinde Lehre							
Nr.	Bezeichnung	Ergebnis 2012	Ansatz 2013	Ansatz 2014	Plan 2015	Plan 2016	Plan 2017
010	Steuern und ähnliche Abgaben	0,00	0,00	0,00	0,00	0,00	0,00
020	'+ Zuwendungen und allgemeine Umlagen	0,00	0,00	0,00	0,00	0,00	0,00
030	'+ Auflösungserträge aus Sonderposten	0,00	0,00	0,00	0,00	0,00	0,00
040	+ sonstige Transfererträge	0,00	0,00	0,00	0,00	0,00	0,00
050	+ öffentlich-rechtliche Entgelte	839,00	500,00	500,00	500,00	500,00	500,00
060	+ privatrechtliche Entgelte	0,00	0,00	0,00	0,00	0,00	0,00
070	+ Kostenerstattungen u. Kostenumlagen	0,00	0,00	0,00	0,00	0,00	0,00
080	+ Zinsen und ähnliche Finanzerträge	0,00	0,00	0,00	0,00	0,00	0,00
090	+ aktivierte Eigenleistungen	0,00	0,00	0,00	0,00	0,00	0,00
100	+ / - Bestandsveränderungen	0,00	0,00	0,00	0,00	0,00	0,00
110	+ sonstige ordentliche Erträge	0,00	0,00	0,00	0,00	0,00	0,00
<b>120</b>	<b>= Summe ordentliche Erträge</b>	<b>839,00</b>	<b>500,00</b>	<b>500,00</b>	<b>500,00</b>	<b>500,00</b>	<b>500,00</b>
130	Aufwendungen für aktives Personal	0,00	0,00	0,00	0,00	0,00	0,00
140	+ Aufwendungen für Versorgung	0,00	0,00	0,00	0,00	0,00	0,00
150	+ Aufwendungen für Sach-/Dienstleistungen	3.070,03	6.300,00	6.300,00	6.300,00	6.300,00	6.300,00
160	+ Abschreibungen	0,00	0,00	0,00	0,00	0,00	0,00
170	+ Zinsen und ähnliche Aufwendungen	0,00	0,00	0,00	0,00	0,00	0,00
180	+ Transferaufwendungen	0,00	0,00	0,00	0,00	0,00	0,00
190	+ sonstige ordentliche Aufwendungen	1.716,00	1.800,00	1.800,00	1.800,00	1.800,00	1.800,00
<b>200T</b>	<b>= Summe ordentliche Aufwendungen</b>	<b>4.786,03</b>	<b>8.100,00</b>	<b>8.100,00</b>	<b>8.100,00</b>	<b>8.100,00</b>	<b>8.100,00</b>
<b>210T</b>	<b>Ordentliches Ergebnis (Zeile 120- 200T)</b>	<b>-3.947,03</b>	<b>-7.600,00</b>	<b>-7.600,00</b>	<b>-7.600,00</b>	<b>-7.600,00</b>	<b>-7.600,00</b>
220T	außerordentliche Erträge	0,00	0,00	0,00	0,00	0,00	0,00
230T	außerordentliche Aufwendungen	0,00	0,00	0,00	0,00	0,00	0,00
<b>240T</b>	<b>außerordentliches Ergebnis (Zeile 220T-230T)</b>	<b>0,00</b>	<b>0,00</b>	<b>0,00</b>	<b>0,00</b>	<b>0,00</b>	<b>0,00</b>
<b>250T</b>	<b>Jahresergebnis: Überschuss (+)Fehlbetrag(-)</b>	<b>0,00</b>	<b>0,00</b>	<b>0,00</b>	<b>0,00</b>	<b>0,00</b>	<b>0,00</b>
260T	Erträge aus Internen Leistungsbeziehungen	0,00	0,00	0,00	0,00	0,00	0,00
270T	Aufwendungen aus Internen Leistungsbeziehungen	0,00	0,00	0,00	0,00	0,00	0,00
<b>280T</b>	<b>Saldo aus internen Leistungsbeziehungen</b>	<b>0,00</b>	<b>0,00</b>	<b>0,00</b>	<b>0,00</b>	<b>0,00</b>	<b>0,00</b>
<b>290T</b>	<b>Ergebnis unter Berücksichtigung der internen Leistungsbeziehungen</b>	<b>-3.947,03</b>	<b>-7.600,00</b>	<b>-7.600,00</b>	<b>-7.600,00</b>	<b>-7.600,00</b>	<b>-7.600,00</b>

## Teilhaushalt 10 Zentrale Dienste

<b>Teilergebnishaushalt Kostenträger 1113100 Organisation, Personalwirtschaftliche Dienstleistun</b>							
Gemeinde Lehre							
Nr.	Bezeichnung	Ergebnis 2012	Ansatz 2013	Ansatz 2014	Plan 2015	Plan 2016	Plan 2017
010	Steuern und ähnliche Abgaben	0,00	0,00	0,00	0,00	0,00	0,00
020	'+ Zuwendungen und allgemeine Umlagen	773,00	800,00	800,00	800,00	800,00	800,00
030	'+ Auflösungserträge aus Sonderposten	0,00	0,00	0,00	0,00	0,00	0,00
040	+ sonstige Transfererträge	0,00	0,00	0,00	0,00	0,00	0,00
050	+ öffentlich-rechtliche Entgelte	0,00	100,00	100,00	100,00	100,00	100,00
060	+ privatrechtliche Entgelte	1.859,21	2.200,00	1.900,00	1.900,00	1.900,00	1.900,00
070	+ Kostenerstattungen u. Kostenumlagen	17.404,22	17.200,00	16.500,00	16.500,00	16.500,00	16.700,00
080	+ Zinsen und ähnliche Finanzerträge	0,00	0,00	0,00	0,00	0,00	0,00
090	+ aktivierte Eigenleistungen	0,00	0,00	0,00	0,00	0,00	0,00
100	+ / - Bestandsveränderungen	0,00	0,00	0,00	0,00	0,00	0,00
110	+ sonstige ordentliche Erträge	0,00	0,00	0,00	0,00	0,00	0,00
<b>120</b>	<b>= Summe ordentliche Erträge</b>	<b>20.036,43</b>	<b>20.300,00</b>	<b>19.300,00</b>	<b>19.300,00</b>	<b>19.300,00</b>	<b>19.500,00</b>
130	Aufwendungen für aktives Personal	155.599,46	194.700,00	148.200,00	151.300,00	154.200,00	157.100,00
140	+ Aufwendungen für Versorgung	0,00	7.200,00	7.400,00	7.700,00	7.900,00	8.100,00
150	+ Aufwendungen für Sach-/Dienstleistungen	101.054,90	105.400,00	115.700,00	109.000,00	109.000,00	109.000,00
160	+ Abschreibungen	0,00	0,00	0,00	0,00	0,00	0,00
170	+ Zinsen und ähnliche Aufwendungen	0,00	0,00	0,00	0,00	0,00	0,00
180	+ Transferaufwendungen	3.585,40	4.000,00	4.000,00	4.000,00	4.000,00	4.000,00
190	+ sonstige ordentliche Aufwendungen	82.535,53	81.200,00	80.500,00	80.500,00	80.500,00	81.000,00
<b>200T</b>	<b>= Summe ordentliche Aufwendungen</b>	<b>342.775,29</b>	<b>392.500,00</b>	<b>355.800,00</b>	<b>352.500,00</b>	<b>355.600,00</b>	<b>359.200,00</b>
<b>210T</b>	<b>Ordentliches Ergebnis (Zeile 120- 200T)</b>	<b>-322.738,86</b>	<b>-372.200,00</b>	<b>-336.500,00</b>	<b>-333.200,00</b>	<b>-336.300,00</b>	<b>-339.700,00</b>
220T	außerordentliche Erträge	0,00	0,00	0,00	0,00	0,00	0,00
230T	außerordentliche Aufwendungen	0,00	0,00	0,00	0,00	0,00	0,00
<b>240T</b>	<b>außerordentliches Ergebnis (Zeile 220T-230T)</b>	<b>0,00</b>	<b>0,00</b>	<b>0,00</b>	<b>0,00</b>	<b>0,00</b>	<b>0,00</b>
<b>250T</b>	<b>Jahresergebnis: Überschuss (+)Fehlbetrag(-)</b>	<b>0,00</b>	<b>0,00</b>	<b>0,00</b>	<b>0,00</b>	<b>0,00</b>	<b>0,00</b>
260T	Erträge aus Internen Leistungsbeziehungen	0,00	0,00	0,00	0,00	0,00	0,00
270T	Aufwendungen aus Internen Leistungsbeziehungen	0,00	0,00	0,00	0,00	0,00	0,00
<b>280T</b>	<b>Saldo aus internen Leistungsbeziehungen</b>	<b>0,00</b>	<b>0,00</b>	<b>0,00</b>	<b>0,00</b>	<b>0,00</b>	<b>0,00</b>
<b>290T</b>	<b>Ergebnis unter Berücksichtigung der internen Leistungsbeziehungen</b>	<b>-322.738,86</b>	<b>-372.200,00</b>	<b>-336.500,00</b>	<b>-333.200,00</b>	<b>-336.300,00</b>	<b>-339.700,00</b>
<b>Erläuterungen</b>							
<b>020</b>							
Zuwendung gem. § 14 NBGG rd. 800 Euro/Jahr							
<b>190</b>							
u. a. 3.500 € für Portogebühren, 600 € GEZ, Kosten Frankiermaschine rd. 600 €/Jahr							
Fernmeldegebühren 17.300 €							

## Teilhaushalt 10 Zentrale Dienste

<b>Teilergebnishaushalt Kostenträger 1113500 Personalrat</b>							
Gemeinde Lehre							
Nr.	Bezeichnung	Ergebnis 2012	Ansatz 2013	Ansatz 2014	Plan 2015	Plan 2016	Plan 2017
010	Steuern und ähnliche Abgaben	0,00	0,00	0,00	0,00	0,00	0,00
020	'+ Zuwendungen und allgemeine Umlagen	0,00	0,00	0,00	0,00	0,00	0,00
030	'+ Auflösungserträge aus Sonderposten	0,00	0,00	0,00	0,00	0,00	0,00
040	+ sonstige Transfererträge	0,00	0,00	0,00	0,00	0,00	0,00
050	+ öffentlich-rechtliche Entgelte	0,00	0,00	0,00	0,00	0,00	0,00
060	+ privatrechtliche Entgelte	0,00	0,00	0,00	0,00	0,00	0,00
070	+ Kostenerstattungen u. Kostenumlagen	0,00	0,00	0,00	0,00	0,00	0,00
080	+ Zinsen und ähnliche Finanzerträge	0,00	0,00	0,00	0,00	0,00	0,00
090	+ aktivierte Eigenleistungen	0,00	0,00	0,00	0,00	0,00	0,00
100	+ / - Bestandsveränderungen	0,00	0,00	0,00	0,00	0,00	0,00
110	+ sonstige ordentliche Erträge	0,00	0,00	0,00	0,00	0,00	0,00
<b>120</b>	<b>= Summe ordentliche Erträge</b>	<b>0,00</b>	<b>0,00</b>	<b>0,00</b>	<b>0,00</b>	<b>0,00</b>	<b>0,00</b>
130	Aufwendungen für aktives Personal	0,00	0,00	0,00	0,00	0,00	0,00
140	+ Aufwendungen für Versorgung	0,00	0,00	0,00	0,00	0,00	0,00
150	+ Aufwendungen für Sach-/Dienstleistungen	115,00	1.200,00	1.200,00	1.200,00	1.200,00	1.200,00
160	+ Abschreibungen	0,00	0,00	0,00	0,00	0,00	0,00
170	+ Zinsen und ähnliche Aufwendungen	0,00	0,00	0,00	0,00	0,00	0,00
180	+ Transferaufwendungen	0,00	0,00	0,00	0,00	0,00	0,00
190	+ sonstige ordentliche Aufwendungen	834,06	600,00	600,00	600,00	600,00	600,00
<b>200T</b>	<b>= Summe ordentliche Aufwendungen</b>	<b>949,06</b>	<b>1.800,00</b>	<b>1.800,00</b>	<b>1.800,00</b>	<b>1.800,00</b>	<b>1.800,00</b>
<b>210T</b>	<b>Ordentliches Ergebnis (Zeile 120- 200T)</b>	<b>-949,06</b>	<b>-1.800,00</b>	<b>-1.800,00</b>	<b>-1.800,00</b>	<b>-1.800,00</b>	<b>-1.800,00</b>
220T	außerordentliche Erträge	0,00	0,00	0,00	0,00	0,00	0,00
230T	außerordentliche Aufwendungen	0,00	0,00	0,00	0,00	0,00	0,00
<b>240T</b>	<b>außerordentliches Ergebnis (Zeile 220T-230T)</b>	<b>0,00</b>	<b>0,00</b>	<b>0,00</b>	<b>0,00</b>	<b>0,00</b>	<b>0,00</b>
<b>250T</b>	<b>Jahresergebnis: Überschuss (+)Fehlbetrag(-)</b>	<b>0,00</b>	<b>0,00</b>	<b>0,00</b>	<b>0,00</b>	<b>0,00</b>	<b>0,00</b>
260T	Erträge aus Internen Leistungsbeziehungen	0,00	0,00	0,00	0,00	0,00	0,00
270T	Aufwendungen aus Internen Leistungsbeziehungen	0,00	0,00	0,00	0,00	0,00	0,00
<b>280T</b>	<b>Saldo aus internen Leistungsbeziehungen</b>	<b>0,00</b>	<b>0,00</b>	<b>0,00</b>	<b>0,00</b>	<b>0,00</b>	<b>0,00</b>
<b>290T</b>	<b>Ergebnis unter Berücksichtigung der internen Leistungsbeziehungen</b>	<b>-949,06</b>	<b>-1.800,00</b>	<b>-1.800,00</b>	<b>-1.800,00</b>	<b>-1.800,00</b>	<b>-1.800,00</b>



## Teilhaushalt 10 Zentrale Dienste

<b>Teilergebnishaushalt Kostenträger 1116100 Zentrale Serviceleistungen</b>							
Gemeinde Lehre							
Nr.	Bezeichnung	Ergebnis 2012	Ansatz 2013	Ansatz 2014	Plan 2015	Plan 2016	Plan 2017
010	Steuern und ähnliche Abgaben	0,00	0,00	0,00	0,00	0,00	0,00
020	'+ Zuwendungen und allgemeine Umlagen	0,00	0,00	0,00	0,00	0,00	0,00
030	'+ Auflösungserträge aus Sonderposten	0,00	0,00	0,00	0,00	0,00	0,00
040	+ sonstige Transfererträge	0,00	0,00	0,00	0,00	0,00	0,00
050	+ öffentlich-rechtliche Entgelte	0,00	0,00	0,00	0,00	0,00	0,00
060	+ privatrechtliche Entgelte	4.153,10	3.500,00	3.500,00	3.500,00	3.500,00	3.500,00
070	+ Kostenerstattungen u. Kostenumlagen	0,00	0,00	0,00	0,00	0,00	0,00
080	+ Zinsen und ähnliche Finanzerträge	0,00	0,00	0,00	0,00	0,00	0,00
090	+ aktivierte Eigenleistungen	0,00	0,00	0,00	0,00	0,00	0,00
100	+ / - Bestandsveränderungen	0,00	0,00	0,00	0,00	0,00	0,00
110	+ sonstige ordentliche Erträge	0,00	0,00	0,00	0,00	0,00	0,00
<b>120</b>	<b>= Summe ordentliche Erträge</b>	<b>4.153,10</b>	<b>3.500,00</b>	<b>3.500,00</b>	<b>3.500,00</b>	<b>3.500,00</b>	<b>3.500,00</b>
130	Aufwendungen für aktives Personal	42.688,28	26.400,00	26.800,00	27.600,00	28.400,00	29.200,00
140	+ Aufwendungen für Versorgung	0,00	0,00	0,00	0,00	0,00	0,00
150	+ Aufwendungen für Sach-/Dienstleistungen	2.868,71	300,00	300,00	300,00	300,00	300,00
160	+ Abschreibungen	0,00	0,00	0,00	0,00	0,00	0,00
170	+ Zinsen und ähnliche Aufwendungen	0,00	0,00	0,00	0,00	0,00	0,00
180	+ Transferaufwendungen	0,00	0,00	0,00	0,00	0,00	0,00
190	+ sonstige ordentliche Aufwendungen	6.030,29	7.100,00	7.000,00	7.000,00	7.000,00	7.100,00
<b>200T</b>	<b>= Summe ordentliche Aufwendungen</b>	<b>51.587,28</b>	<b>33.800,00</b>	<b>34.100,00</b>	<b>34.900,00</b>	<b>35.700,00</b>	<b>36.600,00</b>
<b>210T</b>	<b>Ordentliches Ergebnis (Zeile 120- 200T)</b>	<b>-47.434,18</b>	<b>-30.300,00</b>	<b>-30.600,00</b>	<b>-31.400,00</b>	<b>-32.200,00</b>	<b>-33.100,00</b>
220T	außerordentliche Erträge	0,00	0,00	0,00	0,00	0,00	0,00
230T	außerordentliche Aufwendungen	0,00	0,00	0,00	0,00	0,00	0,00
<b>240T</b>	<b>außerordentliches Ergebnis (Zeile 220T-230T)</b>	<b>0,00</b>	<b>0,00</b>	<b>0,00</b>	<b>0,00</b>	<b>0,00</b>	<b>0,00</b>
<b>250T</b>	<b>Jahresergebnis: Überschuss (+)Fehlbetrag(-)</b>	<b>0,00</b>	<b>0,00</b>	<b>0,00</b>	<b>0,00</b>	<b>0,00</b>	<b>0,00</b>
260T	Erträge aus Internen Leistungsbeziehungen	0,00	0,00	0,00	0,00	0,00	0,00
270T	Aufwendungen aus Internen Leistungsbeziehungen	0,00	0,00	0,00	0,00	0,00	0,00
<b>280T</b>	<b>Saldo aus internen Leistungsbeziehungen</b>	<b>0,00</b>	<b>0,00</b>	<b>0,00</b>	<b>0,00</b>	<b>0,00</b>	<b>0,00</b>
<b>290T</b>	<b>Ergebnis unter Berücksichtigung der internen Leistungsbeziehungen</b>	<b>-47.434,18</b>	<b>-30.300,00</b>	<b>-30.600,00</b>	<b>-31.400,00</b>	<b>-32.200,00</b>	<b>-33.100,00</b>

## Teilhaushalt 10 Zentrale Dienste

<b>Teilergebnishaushalt Kostenträger 1117100 Technikunterstützte Informationsverarbeitung (Tul)</b>							
Gemeinde Lehre							
Nr.	Bezeichnung	Ergebnis 2012	Ansatz 2013	Ansatz 2014	Plan 2015	Plan 2016	Plan 2017
010	Steuern und ähnliche Abgaben	0,00	0,00	0,00	0,00	0,00	0,00
020	'+ Zuwendungen und allgemeine Umlagen	0,00	0,00	0,00	0,00	0,00	0,00
030	'+ Auflösungserträge aus Sonderposten	0,00	0,00	0,00	0,00	0,00	0,00
040	+ sonstige Transfererträge	0,00	0,00	0,00	0,00	0,00	0,00
050	+ öffentlich-rechtliche Entgelte	0,00	0,00	0,00	0,00	0,00	0,00
060	+ privatrechtliche Entgelte	0,00	0,00	0,00	0,00	0,00	0,00
070	+ Kostenerstattungen u. Kostenumlagen	0,00	0,00	0,00	0,00	0,00	0,00
080	+ Zinsen und ähnliche Finanzerträge	0,00	0,00	0,00	0,00	0,00	0,00
090	+ aktivierte Eigenleistungen	0,00	0,00	0,00	0,00	0,00	0,00
100	+ / - Bestandsveränderungen	0,00	0,00	0,00	0,00	0,00	0,00
110	+ sonstige ordentliche Erträge	0,00	0,00	0,00	0,00	0,00	0,00
<b>120</b>	<b>= Summe ordentliche Erträge</b>	<b>0,00</b>	<b>0,00</b>	<b>0,00</b>	<b>0,00</b>	<b>0,00</b>	<b>0,00</b>
130	Aufwendungen für aktives Personal	0,00	0,00	0,00	0,00	0,00	0,00
140	+ Aufwendungen für Versorgung	0,00	0,00	0,00	0,00	0,00	0,00
150	+ Aufwendungen für Sach-/Dienstleistungen	20.611,85	18.800,00	18.800,00	18.800,00	18.800,00	18.800,00
160	+ Abschreibungen	0,00	0,00	0,00	0,00	0,00	0,00
170	+ Zinsen und ähnliche Aufwendungen	0,00	0,00	0,00	0,00	0,00	0,00
180	+ Transferaufwendungen	0,00	0,00	0,00	0,00	0,00	0,00
190	+ sonstige ordentliche Aufwendungen	19,96	100,00	100,00	100,00	100,00	100,00
<b>200T</b>	<b>= Summe ordentliche Aufwendungen</b>	<b>20.631,81</b>	<b>18.900,00</b>	<b>18.900,00</b>	<b>18.900,00</b>	<b>18.900,00</b>	<b>18.900,00</b>
<b>210T</b>	<b>Ordentliches Ergebnis (Zeile 120- 200T)</b>	<b>-20.631,81</b>	<b>-18.900,00</b>	<b>-18.900,00</b>	<b>-18.900,00</b>	<b>-18.900,00</b>	<b>-18.900,00</b>
220T	außerordentliche Erträge	0,00	0,00	0,00	0,00	0,00	0,00
230T	außerordentliche Aufwendungen	0,00	0,00	0,00	0,00	0,00	0,00
<b>240T</b>	<b>außerordentliches Ergebnis (Zeile 220T-230T)</b>	<b>0,00</b>	<b>0,00</b>	<b>0,00</b>	<b>0,00</b>	<b>0,00</b>	<b>0,00</b>
<b>250T</b>	<b>Jahresergebnis: Überschuss (+)Fehlbetrag(-)</b>	<b>0,00</b>	<b>0,00</b>	<b>0,00</b>	<b>0,00</b>	<b>0,00</b>	<b>0,00</b>
260T	Erträge aus Internen Leistungsbeziehungen	0,00	0,00	0,00	0,00	0,00	0,00
270T	Aufwendungen aus Internen Leistungsbeziehungen	0,00	0,00	0,00	0,00	0,00	0,00
<b>280T</b>	<b>Saldo aus internen Leistungsbeziehungen</b>	<b>0,00</b>	<b>0,00</b>	<b>0,00</b>	<b>0,00</b>	<b>0,00</b>	<b>0,00</b>
<b>290T</b>	<b>Ergebnis unter Berücksichtigung der internen Leistungsbeziehungen</b>	<b>-20.631,81</b>	<b>-18.900,00</b>	<b>-18.900,00</b>	<b>-18.900,00</b>	<b>-18.900,00</b>	<b>-18.900,00</b>

## Teilhaushalt 10 Zentrale Dienste

<b>Teilergebnishaushalt Kostenträger 1211100 Statistik und Wahlen</b>							
Gemeinde Lehre							
Nr.	Bezeichnung	Ergebnis 2012	Ansatz 2013	Ansatz 2014	Plan 2015	Plan 2016	Plan 2017
010	Steuern und ähnliche Abgaben	0,00	0,00	0,00	0,00	0,00	0,00
020	'+ Zuwendungen und allgemeine Umlagen	0,00	0,00	0,00	0,00	0,00	0,00
030	'+ Auflösungserträge aus Sonderposten	0,00	0,00	0,00	0,00	0,00	0,00
040	+ sonstige Transfererträge	0,00	0,00	0,00	0,00	0,00	0,00
050	+ öffentlich-rechtliche Entgelte	0,00	0,00	0,00	0,00	0,00	0,00
060	+ privatrechtliche Entgelte	0,00	0,00	0,00	0,00	0,00	0,00
070	+ Kostenerstattungen u. Kostenumlagen	0,00	6.000,00	0,00	0,00	0,00	0,00
080	+ Zinsen und ähnliche Finanzerträge	0,00	0,00	0,00	0,00	0,00	0,00
090	+ aktivierte Eigenleistungen	0,00	0,00	0,00	0,00	0,00	0,00
100	+ / - Bestandsveränderungen	0,00	0,00	0,00	0,00	0,00	0,00
110	+ sonstige ordentliche Erträge	0,00	0,00	0,00	0,00	0,00	0,00
<b>120</b>	<b>= Summe ordentliche Erträge</b>	<b>0,00</b>	<b>6.000,00</b>	<b>0,00</b>	<b>0,00</b>	<b>0,00</b>	<b>0,00</b>
130	Aufwendungen für aktives Personal	0,00	0,00	0,00	0,00	0,00	0,00
140	+ Aufwendungen für Versorgung	0,00	0,00	0,00	0,00	0,00	0,00
150	+ Aufwendungen für Sach-/Dienstleistungen	1.355,47	7.800,00	5.700,00	2.800,00	2.800,00	2.800,00
160	+ Abschreibungen	0,00	0,00	0,00	0,00	0,00	0,00
170	+ Zinsen und ähnliche Aufwendungen	0,00	0,00	0,00	0,00	0,00	0,00
180	+ Transferaufwendungen	0,00	0,00	0,00	0,00	0,00	0,00
190	+ sonstige ordentliche Aufwendungen	1.311,38	12.900,00	8.900,00	5.600,00	5.600,00	5.600,00
<b>200T</b>	<b>= Summe ordentliche Aufwendungen</b>	<b>2.666,85</b>	<b>20.700,00</b>	<b>14.600,00</b>	<b>8.400,00</b>	<b>8.400,00</b>	<b>8.400,00</b>
<b>210T</b>	<b>Ordentliches Ergebnis (Zeile 120- 200T)</b>	<b>-2.666,85</b>	<b>-14.700,00</b>	<b>-14.600,00</b>	<b>-8.400,00</b>	<b>-8.400,00</b>	<b>-8.400,00</b>
220T	außerordentliche Erträge	0,00	0,00	0,00	0,00	0,00	0,00
230T	außerordentliche Aufwendungen	0,00	0,00	0,00	0,00	0,00	0,00
<b>240T</b>	<b>außerordentliches Ergebnis (Zeile 220T-230T)</b>	<b>0,00</b>	<b>0,00</b>	<b>0,00</b>	<b>0,00</b>	<b>0,00</b>	<b>0,00</b>
<b>250T</b>	<b>Jahresergebnis: Überschuss (+)Fehlbetrag(-)</b>	<b>0,00</b>	<b>0,00</b>	<b>0,00</b>	<b>0,00</b>	<b>0,00</b>	<b>0,00</b>
260T	Erträge aus Internen Leistungsbeziehungen	0,00	0,00	0,00	0,00	0,00	0,00
270T	Aufwendungen aus Internen Leistungsbeziehungen	0,00	0,00	0,00	0,00	0,00	0,00
<b>280T</b>	<b>Saldo aus internen Leistungsbeziehungen</b>	<b>0,00</b>	<b>0,00</b>	<b>0,00</b>	<b>0,00</b>	<b>0,00</b>	<b>0,00</b>
<b>290T</b>	<b>Ergebnis unter Berücksichtigung der internen Leistungsbeziehungen</b>	<b>-2.666,85</b>	<b>-14.700,00</b>	<b>-14.600,00</b>	<b>-8.400,00</b>	<b>-8.400,00</b>	<b>-8.400,00</b>

## Teilhaushalt 10 Zentrale Dienste

<b>Teilergebnishaushalt Kostenträger 2721100 Öffentliche Büchereien</b>							
Gemeinde Lehre							
Nr.	Bezeichnung	Ergebnis 2012	Ansatz 2013	Ansatz 2014	Plan 2015	Plan 2016	Plan 2017
010	Steuern und ähnliche Abgaben	0,00	0,00	0,00	0,00	0,00	0,00
020	'+ Zuwendungen und allgemeine Umlagen	0,00	0,00	0,00	0,00	0,00	0,00
030	'+ Auflösungserträge aus Sonderposten	0,00	0,00	0,00	0,00	0,00	0,00
040	+ sonstige Transfererträge	0,00	0,00	0,00	0,00	0,00	0,00
050	+ öffentlich-rechtliche Entgelte	0,00	0,00	0,00	0,00	0,00	0,00
060	+ privatrechtliche Entgelte	0,00	0,00	0,00	0,00	0,00	0,00
070	+ Kostenerstattungen u. Kostenumlagen	0,00	0,00	0,00	0,00	0,00	0,00
080	+ Zinsen und ähnliche Finanzerträge	0,00	0,00	0,00	0,00	0,00	0,00
090	+ aktivierte Eigenleistungen	0,00	0,00	0,00	0,00	0,00	0,00
100	+ / - Bestandsveränderungen	0,00	0,00	0,00	0,00	0,00	0,00
110	+ sonstige ordentliche Erträge	0,00	0,00	0,00	0,00	0,00	0,00
<b>120</b>	<b>= Summe ordentliche Erträge</b>	<b>0,00</b>	<b>0,00</b>	<b>0,00</b>	<b>0,00</b>	<b>0,00</b>	<b>0,00</b>
130	Aufwendungen für aktives Personal	0,00	0,00	0,00	0,00	0,00	0,00
140	+ Aufwendungen für Versorgung	0,00	0,00	0,00	0,00	0,00	0,00
150	+ Aufwendungen für Sach-/Dienstleistungen	0,00	0,00	0,00	0,00	0,00	0,00
160	+ Abschreibungen	0,00	0,00	0,00	0,00	0,00	0,00
170	+ Zinsen und ähnliche Aufwendungen	0,00	0,00	0,00	0,00	0,00	0,00
180	+ Transferaufwendungen	0,00	0,00	0,00	0,00	0,00	0,00
190	+ sonstige ordentliche Aufwendungen	0,00	0,00	0,00	0,00	0,00	0,00
<b>200T</b>	<b>= Summe ordentliche Aufwendungen</b>	<b>0,00</b>	<b>0,00</b>	<b>0,00</b>	<b>0,00</b>	<b>0,00</b>	<b>0,00</b>
<b>210T</b>	<b>Ordentliches Ergebnis (Zeile 120- 200T)</b>	<b>0,00</b>	<b>0,00</b>	<b>0,00</b>	<b>0,00</b>	<b>0,00</b>	<b>0,00</b>
220T	außerordentliche Erträge	0,00	0,00	0,00	0,00	0,00	0,00
230T	außerordentliche Aufwendungen	0,00	0,00	0,00	0,00	0,00	0,00
<b>240T</b>	<b>außerordentliches Ergebnis (Zeile 220T-230T)</b>	<b>0,00</b>	<b>0,00</b>	<b>0,00</b>	<b>0,00</b>	<b>0,00</b>	<b>0,00</b>
<b>250T</b>	<b>Jahresergebnis: Überschuss (+)Fehlbetrag(-)</b>	<b>0,00</b>	<b>0,00</b>	<b>0,00</b>	<b>0,00</b>	<b>0,00</b>	<b>0,00</b>
260T	Erträge aus Internen Leistungsbeziehungen	0,00	0,00	0,00	0,00	0,00	0,00
270T	Aufwendungen aus Internen Leistungsbeziehungen	0,00	0,00	0,00	0,00	0,00	0,00
<b>280T</b>	<b>Saldo aus internen Leistungsbeziehungen</b>	<b>0,00</b>	<b>0,00</b>	<b>0,00</b>	<b>0,00</b>	<b>0,00</b>	<b>0,00</b>
<b>290T</b>	<b>Ergebnis unter Berücksichtigung der internen Leistungsbeziehungen</b>	<b>0,00</b>	<b>0,00</b>	<b>0,00</b>	<b>0,00</b>	<b>0,00</b>	<b>0,00</b>

## Teilhaushalt 10 Zentrale Dienste

<b>Teilergebnishaushalt Kostenträger 2721140 Bücherei Flechtorf</b>							
Gemeinde Lehre							
Nr.	Bezeichnung	Ergebnis 2012	Ansatz 2013	Ansatz 2014	Plan 2015	Plan 2016	Plan 2017
010	Steuern und ähnliche Abgaben	0,00	0,00	0,00	0,00	0,00	0,00
020	'+ Zuwendungen und allgemeine Umlagen	0,00	0,00	0,00	0,00	0,00	0,00
030	'+ Auflösungserträge aus Sonderposten	0,00	0,00	0,00	0,00	0,00	0,00
040	+ sonstige Transfererträge	0,00	0,00	0,00	0,00	0,00	0,00
050	+ öffentlich-rechtliche Entgelte	0,00	0,00	0,00	0,00	0,00	0,00
060	+ privatrechtliche Entgelte	0,00	0,00	0,00	0,00	0,00	0,00
070	+ Kostenerstattungen u. Kostenumlagen	0,00	0,00	0,00	0,00	0,00	0,00
080	+ Zinsen und ähnliche Finanzerträge	0,00	0,00	0,00	0,00	0,00	0,00
090	+ aktivierte Eigenleistungen	0,00	0,00	0,00	0,00	0,00	0,00
100	+ / - Bestandsveränderungen	0,00	0,00	0,00	0,00	0,00	0,00
110	+ sonstige ordentliche Erträge	0,00	0,00	0,00	0,00	0,00	0,00
<b>120</b>	<b>= Summe ordentliche Erträge</b>	<b>0,00</b>	<b>0,00</b>	<b>0,00</b>	<b>0,00</b>	<b>0,00</b>	<b>0,00</b>
130	Aufwendungen für aktives Personal	0,00	0,00	0,00	0,00	0,00	0,00
140	+ Aufwendungen für Versorgung	0,00	0,00	0,00	0,00	0,00	0,00
150	+ Aufwendungen für Sach-/Dienstleistungen	740,19	2.500,00	2.500,00	2.500,00	2.500,00	2.500,00
160	+ Abschreibungen	0,00	0,00	0,00	0,00	0,00	0,00
170	+ Zinsen und ähnliche Aufwendungen	0,00	0,00	0,00	0,00	0,00	0,00
180	+ Transferaufwendungen	0,00	0,00	0,00	0,00	0,00	0,00
190	+ sonstige ordentliche Aufwendungen	492,00	500,00	500,00	500,00	500,00	500,00
<b>200T</b>	<b>= Summe ordentliche Aufwendungen</b>	<b>1.232,19</b>	<b>3.000,00</b>	<b>3.000,00</b>	<b>3.000,00</b>	<b>3.000,00</b>	<b>3.000,00</b>
<b>210T</b>	<b>Ordentliches Ergebnis (Zeile 120- 200T)</b>	<b>-1.232,19</b>	<b>-3.000,00</b>	<b>-3.000,00</b>	<b>-3.000,00</b>	<b>-3.000,00</b>	<b>-3.000,00</b>
220T	außerordentliche Erträge	0,00	0,00	0,00	0,00	0,00	0,00
230T	außerordentliche Aufwendungen	0,00	0,00	0,00	0,00	0,00	0,00
<b>240T</b>	<b>außerordentliches Ergebnis (Zeile 220T-230T)</b>	<b>0,00</b>	<b>0,00</b>	<b>0,00</b>	<b>0,00</b>	<b>0,00</b>	<b>0,00</b>
<b>250T</b>	<b>Jahresergebnis: Überschuss (+)Fehlbetrag(-)</b>	<b>0,00</b>	<b>0,00</b>	<b>0,00</b>	<b>0,00</b>	<b>0,00</b>	<b>0,00</b>
260T	Erträge aus Internen Leistungsbeziehungen	0,00	0,00	0,00	0,00	0,00	0,00
270T	Aufwendungen aus Internen Leistungsbeziehungen	0,00	0,00	0,00	0,00	0,00	0,00
<b>280T</b>	<b>Saldo aus internen Leistungsbeziehungen</b>	<b>0,00</b>	<b>0,00</b>	<b>0,00</b>	<b>0,00</b>	<b>0,00</b>	<b>0,00</b>
<b>290T</b>	<b>Ergebnis unter Berücksichtigung der internen Leistungsbeziehungen</b>	<b>-1.232,19</b>	<b>-3.000,00</b>	<b>-3.000,00</b>	<b>-3.000,00</b>	<b>-3.000,00</b>	<b>-3.000,00</b>

## Teilhaushalt 10 Zentrale Dienste

<b>Teilergebnishaushalt Kostenträger 2721170 Bücherei Lehre</b>							
Gemeinde Lehre							
Nr.	Bezeichnung	Ergebnis 2012	Ansatz 2013	Ansatz 2014	Plan 2015	Plan 2016	Plan 2017
010	Steuern und ähnliche Abgaben	0,00	0,00	0,00	0,00	0,00	0,00
020	'+ Zuwendungen und allgemeine Umlagen	0,00	0,00	0,00	0,00	0,00	0,00
030	'+ Auflösungserträge aus Sonderposten	0,00	0,00	0,00	0,00	0,00	0,00
040	+ sonstige Transfererträge	0,00	0,00	0,00	0,00	0,00	0,00
050	+ öffentlich-rechtliche Entgelte	839,00	500,00	500,00	500,00	500,00	500,00
060	+ privatrechtliche Entgelte	0,00	0,00	0,00	0,00	0,00	0,00
070	+ Kostenerstattungen u. Kostenumlagen	0,00	0,00	0,00	0,00	0,00	0,00
080	+ Zinsen und ähnliche Finanzerträge	0,00	0,00	0,00	0,00	0,00	0,00
090	+ aktivierte Eigenleistungen	0,00	0,00	0,00	0,00	0,00	0,00
100	+ / - Bestandsveränderungen	0,00	0,00	0,00	0,00	0,00	0,00
110	+ sonstige ordentliche Erträge	0,00	0,00	0,00	0,00	0,00	0,00
<b>120</b>	<b>= Summe ordentliche Erträge</b>	<b>839,00</b>	<b>500,00</b>	<b>500,00</b>	<b>500,00</b>	<b>500,00</b>	<b>500,00</b>
130	Aufwendungen für aktives Personal	0,00	0,00	0,00	0,00	0,00	0,00
140	+ Aufwendungen für Versorgung	0,00	0,00	0,00	0,00	0,00	0,00
150	+ Aufwendungen für Sach-/Dienstleistungen	2.309,53	3.800,00	3.800,00	3.800,00	3.800,00	3.800,00
160	+ Abschreibungen	0,00	0,00	0,00	0,00	0,00	0,00
170	+ Zinsen und ähnliche Aufwendungen	0,00	0,00	0,00	0,00	0,00	0,00
180	+ Transferaufwendungen	0,00	0,00	0,00	0,00	0,00	0,00
190	+ sonstige ordentliche Aufwendungen	1.224,00	1.300,00	1.300,00	1.300,00	1.300,00	1.300,00
<b>200T</b>	<b>= Summe ordentliche Aufwendungen</b>	<b>3.533,53</b>	<b>5.100,00</b>	<b>5.100,00</b>	<b>5.100,00</b>	<b>5.100,00</b>	<b>5.100,00</b>
<b>210T</b>	<b>Ordentliches Ergebnis (Zeile 120- 200T)</b>	<b>-2.694,53</b>	<b>-4.600,00</b>	<b>-4.600,00</b>	<b>-4.600,00</b>	<b>-4.600,00</b>	<b>-4.600,00</b>
220T	außerordentliche Erträge	0,00	0,00	0,00	0,00	0,00	0,00
230T	außerordentliche Aufwendungen	0,00	0,00	0,00	0,00	0,00	0,00
<b>240T</b>	<b>außerordentliches Ergebnis (Zeile 220T-230T)</b>	<b>0,00</b>	<b>0,00</b>	<b>0,00</b>	<b>0,00</b>	<b>0,00</b>	<b>0,00</b>
<b>250T</b>	<b>Jahresergebnis: Überschuss (+)Fehlbetrag(-)</b>	<b>0,00</b>	<b>0,00</b>	<b>0,00</b>	<b>0,00</b>	<b>0,00</b>	<b>0,00</b>
260T	Erträge aus Internen Leistungsbeziehungen	0,00	0,00	0,00	0,00	0,00	0,00
270T	Aufwendungen aus Internen Leistungsbeziehungen	0,00	0,00	0,00	0,00	0,00	0,00
<b>280T</b>	<b>Saldo aus internen Leistungsbeziehungen</b>	<b>0,00</b>	<b>0,00</b>	<b>0,00</b>	<b>0,00</b>	<b>0,00</b>	<b>0,00</b>
<b>290T</b>	<b>Ergebnis unter Berücksichtigung der internen Leistungsbeziehungen</b>	<b>-2.694,53</b>	<b>-4.600,00</b>	<b>-4.600,00</b>	<b>-4.600,00</b>	<b>-4.600,00</b>	<b>-4.600,00</b>

## Teilhaushalt 10 Zentrale Dienste

<b>Teilergebnishaushalt Kostenträger 2721180 Bücherei Wendhausen</b>							
Gemeinde Lehre							
Nr.	Bezeichnung	Ergebnis 2012	Ansatz 2013	Ansatz 2014	Plan 2015	Plan 2016	Plan 2017
010	Steuern und ähnliche Abgaben	0,00	0,00	0,00	0,00	0,00	0,00
020	'+ Zuwendungen und allgemeine Umlagen	0,00	0,00	0,00	0,00	0,00	0,00
030	'+ Auflösungserträge aus Sonderposten	0,00	0,00	0,00	0,00	0,00	0,00
040	+ sonstige Transfererträge	0,00	0,00	0,00	0,00	0,00	0,00
050	+ öffentlich-rechtliche Entgelte	0,00	0,00	0,00	0,00	0,00	0,00
060	+ privatrechtliche Entgelte	0,00	0,00	0,00	0,00	0,00	0,00
070	+ Kostenerstattungen u. Kostenumlagen	0,00	0,00	0,00	0,00	0,00	0,00
080	+ Zinsen und ähnliche Finanzerträge	0,00	0,00	0,00	0,00	0,00	0,00
090	+ aktivierte Eigenleistungen	0,00	0,00	0,00	0,00	0,00	0,00
100	+ / - Bestandsveränderungen	0,00	0,00	0,00	0,00	0,00	0,00
110	+ sonstige ordentliche Erträge	0,00	0,00	0,00	0,00	0,00	0,00
<b>120</b>	<b>= Summe ordentliche Erträge</b>	<b>0,00</b>	<b>0,00</b>	<b>0,00</b>	<b>0,00</b>	<b>0,00</b>	<b>0,00</b>
130	Aufwendungen für aktives Personal	0,00	0,00	0,00	0,00	0,00	0,00
140	+ Aufwendungen für Versorgung	0,00	0,00	0,00	0,00	0,00	0,00
150	+ Aufwendungen für Sach-/Dienstleistungen	20,31	0,00	0,00	0,00	0,00	0,00
160	+ Abschreibungen	0,00	0,00	0,00	0,00	0,00	0,00
170	+ Zinsen und ähnliche Aufwendungen	0,00	0,00	0,00	0,00	0,00	0,00
180	+ Transferaufwendungen	0,00	0,00	0,00	0,00	0,00	0,00
190	+ sonstige ordentliche Aufwendungen	0,00	0,00	0,00	0,00	0,00	0,00
<b>200T</b>	<b>= Summe ordentliche Aufwendungen</b>	<b>20,31</b>	<b>0,00</b>	<b>0,00</b>	<b>0,00</b>	<b>0,00</b>	<b>0,00</b>
<b>210T</b>	<b>Ordentliches Ergebnis (Zeile 120- 200T)</b>	<b>-20,31</b>	<b>0,00</b>	<b>0,00</b>	<b>0,00</b>	<b>0,00</b>	<b>0,00</b>
220T	außerordentliche Erträge	0,00	0,00	0,00	0,00	0,00	0,00
230T	außerordentliche Aufwendungen	0,00	0,00	0,00	0,00	0,00	0,00
<b>240T</b>	<b>außerordentliches Ergebnis (Zeile 220T-230T)</b>	<b>0,00</b>	<b>0,00</b>	<b>0,00</b>	<b>0,00</b>	<b>0,00</b>	<b>0,00</b>
<b>250T</b>	<b>Jahresergebnis: Überschuss (+)Fehlbetrag(-)</b>	<b>0,00</b>	<b>0,00</b>	<b>0,00</b>	<b>0,00</b>	<b>0,00</b>	<b>0,00</b>
260T	Erträge aus Internen Leistungsbeziehungen	0,00	0,00	0,00	0,00	0,00	0,00
270T	Aufwendungen aus Internen Leistungsbeziehungen	0,00	0,00	0,00	0,00	0,00	0,00
<b>280T</b>	<b>Saldo aus internen Leistungsbeziehungen</b>	<b>0,00</b>	<b>0,00</b>	<b>0,00</b>	<b>0,00</b>	<b>0,00</b>	<b>0,00</b>
<b>290T</b>	<b>Ergebnis unter Berücksichtigung der internen Leistungsbeziehungen</b>	<b>-20,31</b>	<b>0,00</b>	<b>0,00</b>	<b>0,00</b>	<b>0,00</b>	<b>0,00</b>





# **Teilhaushalt 13**

# **Sportförderung**

**seit Haushaltsjahr 2011 werden die übertragenen Sportplätze  
im THH 62 Immobilien dargestellt.**

## Teilhaushalt 13 Sportförderung

<b>Teilergebnishaushalt Fachbereich 13 Sportförderung</b>							
Gemeinde Lehre							
Nr.	Bezeichnung	Ergebnis 2012	Ansatz 2013	Ansatz 2014	Plan 2015	Plan 2016	Plan 2017
010	Steuern und ähnliche Abgaben	0,00	0,00	0,00	0,00	0,00	0,00
020	'+ Zuwendungen und allgemeine Umlagen	0,00	0,00	0,00	0,00	0,00	0,00
030	'+ Auflösungserträge aus Sonderposten	0,00	0,00	0,00	0,00	0,00	0,00
040	+ sonstige Transfererträge	0,00	0,00	0,00	0,00	0,00	0,00
050	+ öffentlich-rechtliche Entgelte	0,00	0,00	0,00	0,00	0,00	0,00
060	+ privatrechtliche Entgelte	0,00	0,00	0,00	0,00	0,00	0,00
070	+ Kostenerstattungen u. Kostenumlagen	0,00	0,00	0,00	0,00	0,00	0,00
080	+ Zinsen und ähnliche Finanzerträge	0,00	0,00	0,00	0,00	0,00	0,00
090	+ aktivierte Eigenleistungen	0,00	0,00	0,00	0,00	0,00	0,00
100	+ / - Bestandsveränderungen	0,00	0,00	0,00	0,00	0,00	0,00
110	+ sonstige ordentliche Erträge	0,00	0,00	0,00	0,00	0,00	0,00
<b>120</b>	<b>= Summe ordentliche Erträge</b>	<b>0,00</b>	<b>0,00</b>	<b>0,00</b>	<b>0,00</b>	<b>0,00</b>	<b>0,00</b>
130	Aufwendungen für aktives Personal	0,00	0,00	0,00	0,00	0,00	0,00
140	+ Aufwendungen für Versorgung	0,00	0,00	0,00	0,00	0,00	0,00
150	+ Aufwendungen für Sach-/Dienstleistungen	0,00	0,00	0,00	0,00	0,00	0,00
160	+ Abschreibungen	0,00	0,00	0,00	0,00	0,00	0,00
170	+ Zinsen und ähnliche Aufwendungen	0,00	0,00	0,00	0,00	0,00	0,00
180	+ Transferaufwendungen	0,00	0,00	0,00	0,00	0,00	0,00
190	+ sonstige ordentliche Aufwendungen	0,00	0,00	0,00	0,00	0,00	0,00
<b>200T</b>	<b>= Summe ordentliche Aufwendungen</b>	<b>0,00</b>	<b>0,00</b>	<b>0,00</b>	<b>0,00</b>	<b>0,00</b>	<b>0,00</b>
<b>210T</b>	<b>Ordentliches Ergebnis (Zeile 120- 200T)</b>	<b>0,00</b>	<b>0,00</b>	<b>0,00</b>	<b>0,00</b>	<b>0,00</b>	<b>0,00</b>
220T	außerordentliche Erträge	0,00	0,00	0,00	0,00	0,00	0,00
230T	außerordentliche Aufwendungen	0,00	0,00	0,00	0,00	0,00	0,00
<b>240T</b>	<b>außerordentliches Ergebnis (Zeile 220T-230T)</b>	<b>0,00</b>	<b>0,00</b>	<b>0,00</b>	<b>0,00</b>	<b>0,00</b>	<b>0,00</b>
<b>250T</b>	<b>Jahresergebnis: Überschuss (+)Fehlbetrag(-)</b>	<b>0,00</b>	<b>0,00</b>	<b>0,00</b>	<b>0,00</b>	<b>0,00</b>	<b>0,00</b>
260T	Erträge aus Internen Leistungsbeziehungen	0,00	0,00	0,00	0,00	0,00	0,00
270T	Aufwendungen aus Internen Leistungsbeziehungen	0,00	0,00	0,00	0,00	0,00	0,00
<b>280T</b>	<b>Saldo aus internen Leistungsbeziehungen</b>	<b>0,00</b>	<b>0,00</b>	<b>0,00</b>	<b>0,00</b>	<b>0,00</b>	<b>0,00</b>
<b>290T</b>	<b>Ergebnis unter Berücksichtigung der internen Leistungsbeziehungen</b>	<b>0,00</b>	<b>0,00</b>	<b>0,00</b>	<b>0,00</b>	<b>0,00</b>	<b>0,00</b>

**Teilhaushalt 13 Sportförderung**

<b>Produktbeschreibung Produkt 4211 Förderung des Sports</b>	
Gemeinde Lehre	
<b>Produktbereich</b>	42 Sportförderung
<b>Produktgruppe</b>	421 Förderung des Sports
<b>Produkt</b>	4211 Förderung des Sports
<b>Produktinformation</b>	
<b>Verantwortliche Organisationseinheit</b> Fachbereich 13 - Sportförderung	<b>Verantwortliche Person(en):</b>
<b>Kurzbeschreibung</b>	<u>Sportförderung:</u> - Förderung der Sportvereine
<b>Ziel des Produktes</b>	- Förderung des Sports
<b>Zielgruppen</b>	Sportvereine, Bürger

## Teilhaushalt 13 Sportförderung

<b>Teilergebnishaushalt Produkt 4211 Förderung des Sports</b>							
Gemeinde Lehre							
Nr.	Bezeichnung	Ergebnis 2012	Ansatz 2013	Ansatz 2014	Plan 2015	Plan 2016	Plan 2017
010	Steuern und ähnliche Abgaben	0,00	0,00	0,00	0,00	0,00	0,00
020	'+ Zuwendungen und allgemeine Umlagen	0,00	0,00	0,00	0,00	0,00	0,00
030	'+ Auflösungserträge aus Sonderposten	0,00	0,00	0,00	0,00	0,00	0,00
040	+ sonstige Transfererträge	0,00	0,00	0,00	0,00	0,00	0,00
050	+ öffentlich-rechtliche Entgelte	0,00	0,00	0,00	0,00	0,00	0,00
060	+ privatrechtliche Entgelte	0,00	0,00	0,00	0,00	0,00	0,00
070	+ Kostenerstattungen u. Kostenumlagen	0,00	0,00	0,00	0,00	0,00	0,00
080	+ Zinsen und ähnliche Finanzerträge	0,00	0,00	0,00	0,00	0,00	0,00
090	+ aktivierte Eigenleistungen	0,00	0,00	0,00	0,00	0,00	0,00
100	+ / - Bestandsveränderungen	0,00	0,00	0,00	0,00	0,00	0,00
110	+ sonstige ordentliche Erträge	0,00	0,00	0,00	0,00	0,00	0,00
<b>120</b>	<b>= Summe ordentliche Erträge</b>	<b>0,00</b>	<b>0,00</b>	<b>0,00</b>	<b>0,00</b>	<b>0,00</b>	<b>0,00</b>
130	Aufwendungen für aktives Personal	0,00	0,00	0,00	0,00	0,00	0,00
140	+ Aufwendungen für Versorgung	0,00	0,00	0,00	0,00	0,00	0,00
150	+ Aufwendungen für Sach-/Dienstleistungen	0,00	0,00	0,00	0,00	0,00	0,00
160	+ Abschreibungen	0,00	0,00	0,00	0,00	0,00	0,00
170	+ Zinsen und ähnliche Aufwendungen	0,00	0,00	0,00	0,00	0,00	0,00
180	+ Transferaufwendungen	0,00	0,00	0,00	0,00	0,00	0,00
190	+ sonstige ordentliche Aufwendungen	0,00	0,00	0,00	0,00	0,00	0,00
<b>200T</b>	<b>= Summe ordentliche Aufwendungen</b>	<b>0,00</b>	<b>0,00</b>	<b>0,00</b>	<b>0,00</b>	<b>0,00</b>	<b>0,00</b>
<b>210T</b>	<b>Ordentliches Ergebnis (Zeile 120- 200T)</b>	<b>0,00</b>	<b>0,00</b>	<b>0,00</b>	<b>0,00</b>	<b>0,00</b>	<b>0,00</b>
220T	außerordentliche Erträge	0,00	0,00	0,00	0,00	0,00	0,00
230T	außerordentliche Aufwendungen	0,00	0,00	0,00	0,00	0,00	0,00
<b>240T</b>	<b>außerordentliches Ergebnis (Zeile 220T-230T)</b>	<b>0,00</b>	<b>0,00</b>	<b>0,00</b>	<b>0,00</b>	<b>0,00</b>	<b>0,00</b>
<b>250T</b>	<b>Jahresergebnis: Überschuss (+)Fehlbetrag(-)</b>	<b>0,00</b>	<b>0,00</b>	<b>0,00</b>	<b>0,00</b>	<b>0,00</b>	<b>0,00</b>
260T	Erträge aus Internen Leistungsbeziehungen	0,00	0,00	0,00	0,00	0,00	0,00
270T	Aufwendungen aus Internen Leistungsbeziehungen	0,00	0,00	0,00	0,00	0,00	0,00
<b>280T</b>	<b>Saldo aus internen Leistungsbeziehungen</b>	<b>0,00</b>	<b>0,00</b>	<b>0,00</b>	<b>0,00</b>	<b>0,00</b>	<b>0,00</b>
<b>290T</b>	<b>Ergebnis unter Berücksichtigung der internen Leistungsbeziehungen</b>	<b>0,00</b>	<b>0,00</b>	<b>0,00</b>	<b>0,00</b>	<b>0,00</b>	<b>0,00</b>

## Teilhaushalt 13 Sportförderung

<b>Teilergebnishaushalt Kostenträger 4211100 Förderung des Sports</b>							
Gemeinde Lehre							
Nr.	Bezeichnung	Ergebnis 2012	Ansatz 2013	Ansatz 2014	Plan 2015	Plan 2016	Plan 2017
010	Steuern und ähnliche Abgaben	0,00	0,00	0,00	0,00	0,00	0,00
020	'+ Zuwendungen und allgemeine Umlagen	0,00	0,00	0,00	0,00	0,00	0,00
030	'+ Auflösungserträge aus Sonderposten	0,00	0,00	0,00	0,00	0,00	0,00
040	+ sonstige Transfererträge	0,00	0,00	0,00	0,00	0,00	0,00
050	+ öffentlich-rechtliche Entgelte	0,00	0,00	0,00	0,00	0,00	0,00
060	+ privatrechtliche Entgelte	0,00	0,00	0,00	0,00	0,00	0,00
070	+ Kostenerstattungen u. Kostenumlagen	0,00	0,00	0,00	0,00	0,00	0,00
080	+ Zinsen und ähnliche Finanzerträge	0,00	0,00	0,00	0,00	0,00	0,00
090	+ aktivierte Eigenleistungen	0,00	0,00	0,00	0,00	0,00	0,00
100	+ / - Bestandsveränderungen	0,00	0,00	0,00	0,00	0,00	0,00
110	+ sonstige ordentliche Erträge	0,00	0,00	0,00	0,00	0,00	0,00
<b>120</b>	<b>= Summe ordentliche Erträge</b>	<b>0,00</b>	<b>0,00</b>	<b>0,00</b>	<b>0,00</b>	<b>0,00</b>	<b>0,00</b>
130	Aufwendungen für aktives Personal	0,00	0,00	0,00	0,00	0,00	0,00
140	+ Aufwendungen für Versorgung	0,00	0,00	0,00	0,00	0,00	0,00
150	+ Aufwendungen für Sach-/Dienstleistungen	0,00	0,00	0,00	0,00	0,00	0,00
160	+ Abschreibungen	0,00	0,00	0,00	0,00	0,00	0,00
170	+ Zinsen und ähnliche Aufwendungen	0,00	0,00	0,00	0,00	0,00	0,00
180	+ Transferaufwendungen	0,00	0,00	0,00	0,00	0,00	0,00
190	+ sonstige ordentliche Aufwendungen	0,00	0,00	0,00	0,00	0,00	0,00
<b>200T</b>	<b>= Summe ordentliche Aufwendungen</b>	<b>0,00</b>	<b>0,00</b>	<b>0,00</b>	<b>0,00</b>	<b>0,00</b>	<b>0,00</b>
<b>210T</b>	<b>Ordentliches Ergebnis (Zeile 120- 200T)</b>	<b>0,00</b>	<b>0,00</b>	<b>0,00</b>	<b>0,00</b>	<b>0,00</b>	<b>0,00</b>
220T	außerordentliche Erträge	0,00	0,00	0,00	0,00	0,00	0,00
230T	außerordentliche Aufwendungen	0,00	0,00	0,00	0,00	0,00	0,00
<b>240T</b>	<b>außerordentliches Ergebnis (Zeile 220T-230T)</b>	<b>0,00</b>	<b>0,00</b>	<b>0,00</b>	<b>0,00</b>	<b>0,00</b>	<b>0,00</b>
<b>250T</b>	<b>Jahresergebnis: Überschuss (+)Fehlbetrag(-)</b>	<b>0,00</b>	<b>0,00</b>	<b>0,00</b>	<b>0,00</b>	<b>0,00</b>	<b>0,00</b>
260T	Erträge aus Internen Leistungsbeziehungen	0,00	0,00	0,00	0,00	0,00	0,00
270T	Aufwendungen aus Internen Leistungsbeziehungen	0,00	0,00	0,00	0,00	0,00	0,00
<b>280T</b>	<b>Saldo aus internen Leistungsbeziehungen</b>	<b>0,00</b>	<b>0,00</b>	<b>0,00</b>	<b>0,00</b>	<b>0,00</b>	<b>0,00</b>
<b>290T</b>	<b>Ergebnis unter Berücksichtigung der internen Leistungsbeziehungen</b>	<b>0,00</b>	<b>0,00</b>	<b>0,00</b>	<b>0,00</b>	<b>0,00</b>	<b>0,00</b>



# **Teilhaushalt 15**

## **Schulamt**

## Teilhaushalt 15 Schulwesen

<b>Teilergebnishaushalt Fachbereich 15 Schulwesen</b>							
Gemeinde Lehre							
Nr.	Bezeichnung	Ergebnis 2012	Ansatz 2013	Ansatz 2014	Plan 2015	Plan 2016	Plan 2017
010	Steuern und ähnliche Abgaben	0,00	0,00	0,00	0,00	0,00	0,00
020	'+ Zuwendungen und allgemeine Umlagen	6.099,57	5.700,00	5.900,00	5.900,00	5.900,00	5.900,00
030	'+ Auflösungserträge aus Sonderposten	0,00	0,00	0,00	0,00	0,00	0,00
040	+ sonstige Transfererträge	0,00	0,00	0,00	0,00	0,00	0,00
050	+ öffentlich-rechtliche Entgelte	0,00	100,00	100,00	100,00	100,00	100,00
060	+ privatrechtliche Entgelte	2.242,51	1.700,00	2.200,00	2.100,00	2.100,00	2.100,00
070	+ Kostenerstattungen u. Kostenumlagen	3.635,97	3.000,00	2.700,00	2.700,00	2.700,00	2.700,00
080	+ Zinsen und ähnliche Finanzerträge	0,00	0,00	0,00	0,00	0,00	0,00
090	+ aktivierte Eigenleistungen	0,00	0,00	0,00	0,00	0,00	0,00
100	+ / - Bestandsveränderungen	0,00	0,00	0,00	0,00	0,00	0,00
110	+ sonstige ordentliche Erträge	0,00	0,00	0,00	0,00	0,00	0,00
<b>120</b>	<b>= Summe ordentliche Erträge</b>	<b>11.978,05</b>	<b>10.500,00</b>	<b>10.900,00</b>	<b>10.800,00</b>	<b>10.800,00</b>	<b>10.800,00</b>
130	Aufwendungen für aktives Personal	165.524,41	172.900,00	174.800,00	178.200,00	182.400,00	186.800,00
140	+ Aufwendungen für Versorgung	0,00	0,00	0,00	0,00	0,00	0,00
150	+ Aufwendungen für Sach-/Dienstleistungen	224.190,40	303.500,00	324.800,00	276.400,00	278.200,00	279.100,00
160	+ Abschreibungen	0,00	0,00	0,00	0,00	0,00	0,00
170	+ Zinsen und ähnliche Aufwendungen	0,00	0,00	0,00	0,00	0,00	0,00
180	+ Transferaufwendungen	2.564,80	3.000,00	3.000,00	3.000,00	3.000,00	3.000,00
190	+ sonstige ordentliche Aufwendungen	37.081,59	42.100,00	42.300,00	41.100,00	41.900,00	41.900,00
<b>200T</b>	<b>= Summe ordentliche Aufwendungen</b>	<b>429.361,20</b>	<b>521.500,00</b>	<b>544.900,00</b>	<b>498.700,00</b>	<b>505.500,00</b>	<b>510.800,00</b>
<b>210T</b>	<b>Ordentliches Ergebnis (Zeile 120- 200T)</b>	<b>-417.383,15</b>	<b>-511.000,00</b>	<b>-534.000,00</b>	<b>-487.900,00</b>	<b>-494.700,00</b>	<b>-500.000,00</b>
220T	außerordentliche Erträge	0,00	0,00	0,00	0,00	0,00	0,00
230T	außerordentliche Aufwendungen	0,00	0,00	0,00	0,00	0,00	0,00
<b>240T</b>	<b>außerordentliches Ergebnis (Zeile 220T-230T)</b>	<b>0,00</b>	<b>0,00</b>	<b>0,00</b>	<b>0,00</b>	<b>0,00</b>	<b>0,00</b>
<b>250T</b>	<b>Jahresergebnis: Überschuss (+)Fehlbetrag(-)</b>	<b>0,00</b>	<b>0,00</b>	<b>0,00</b>	<b>0,00</b>	<b>0,00</b>	<b>0,00</b>
260T	Erträge aus Internen Leistungsbeziehungen	0,00	0,00	0,00	0,00	0,00	0,00
270T	Aufwendungen aus Internen Leistungsbeziehungen	0,00	0,00	0,00	0,00	0,00	0,00
<b>280T</b>	<b>Saldo aus internen Leistungsbeziehungen</b>	<b>0,00</b>	<b>0,00</b>	<b>0,00</b>	<b>0,00</b>	<b>0,00</b>	<b>0,00</b>
<b>290T</b>	<b>Ergebnis unter Berücksichtigung der internen Leistungsbeziehungen</b>	<b>-417.383,15</b>	<b>-511.000,00</b>	<b>-534.000,00</b>	<b>-487.900,00</b>	<b>-494.700,00</b>	<b>-500.000,00</b>



## Teilhaushalt 15 Schulwesen

<b>Produktbeschreibung Produkt 2111 Grundschulen</b>	
Gemeinde Lehre	
<b>Produktbereich</b>	21 Schulträgeraufgaben
<b>Produktgruppe</b>	211 Grundschulen
<b>Produkt</b>	2111 Grundschulen
<b>Produktinformation</b>	
<b>Verantwortliche Organisationseinheit</b> Fachbereich 15 - Schulwesen	<b>Verantwortliche Person(en):</b>
<p><b>Kurzbeschreibung</b>     <u>Grundschulen:</u></p> <ul style="list-style-type: none"> <li>- Grundschulen in Essenrode, Flechtorf, Lehre, Wendhausen</li> <li>- Schulturnhallen in Essenrode, Flechtorf und Wendhausen</li> </ul>	
<b>Ziel des Produktes</b>	Bereitstellung von Einrichtungen, Lehr- und Lernmittel
<b>Zielgruppen</b>	Bürger, Eltern, Schüler, Lehrer

## Teilhaushalt 15 Schulwesen

<b>Teilergebnishaushalt Produkt 2111 Grundschulen</b>							
Gemeinde Lehre							
Nr.	Bezeichnung	Ergebnis 2012	Ansatz 2013	Ansatz 2014	Plan 2015	Plan 2016	Plan 2017
010	Steuern und ähnliche Abgaben	0,00	0,00	0,00	0,00	0,00	0,00
020	'+ Zuwendungen und allgemeine Umlagen	6.099,57	5.700,00	5.900,00	5.900,00	5.900,00	5.900,00
030	'+ Auflösungserträge aus Sonderposten	0,00	0,00	0,00	0,00	0,00	0,00
040	+ sonstige Transfererträge	0,00	0,00	0,00	0,00	0,00	0,00
050	+ öffentlich-rechtliche Entgelte	0,00	100,00	100,00	100,00	100,00	100,00
060	+ privatrechtliche Entgelte	2.482,51	1.700,00	2.200,00	2.100,00	2.100,00	2.100,00
070	+ Kostenerstattungen u. Kostenumlagen	3.635,97	3.000,00	2.700,00	2.700,00	2.700,00	2.700,00
080	+ Zinsen und ähnliche Finanzerträge	0,00	0,00	0,00	0,00	0,00	0,00
090	+ aktivierte Eigenleistungen	0,00	0,00	0,00	0,00	0,00	0,00
100	+ / - Bestandsveränderungen	0,00	0,00	0,00	0,00	0,00	0,00
110	+ sonstige ordentliche Erträge	0,00	0,00	0,00	0,00	0,00	0,00
<b>120</b>	<b>= Summe ordentliche Erträge</b>	<b>12.218,05</b>	<b>10.500,00</b>	<b>10.900,00</b>	<b>10.800,00</b>	<b>10.800,00</b>	<b>10.800,00</b>
130	Aufwendungen für aktives Personal	165.524,41	172.900,00	174.800,00	178.200,00	182.400,00	186.800,00
140	+ Aufwendungen für Versorgung	0,00	0,00	0,00	0,00	0,00	0,00
150	+ Aufwendungen für Sach-/Dienstleistungen	224.010,83	303.500,00	324.800,00	276.400,00	278.200,00	279.100,00
160	+ Abschreibungen	0,00	0,00	0,00	0,00	0,00	0,00
170	+ Zinsen und ähnliche Aufwendungen	0,00	0,00	0,00	0,00	0,00	0,00
180	+ Transferaufwendungen	2.564,80	3.000,00	3.000,00	3.000,00	3.000,00	3.000,00
190	+ sonstige ordentliche Aufwendungen	37.081,59	42.100,00	42.300,00	41.100,00	41.900,00	41.900,00
<b>200T</b>	<b>= Summe ordentliche Aufwendungen</b>	<b>429.181,63</b>	<b>521.500,00</b>	<b>544.900,00</b>	<b>498.700,00</b>	<b>505.500,00</b>	<b>510.800,00</b>
<b>210T</b>	<b>Ordentliches Ergebnis (Zeile 120- 200T)</b>	<b>-416.963,58</b>	<b>-511.000,00</b>	<b>-534.000,00</b>	<b>-487.900,00</b>	<b>-494.700,00</b>	<b>-500.000,00</b>
220T	außerordentliche Erträge	0,00	0,00	0,00	0,00	0,00	0,00
230T	außerordentliche Aufwendungen	0,00	0,00	0,00	0,00	0,00	0,00
<b>240T</b>	<b>außerordentliches Ergebnis (Zeile 220T-230T)</b>	<b>0,00</b>	<b>0,00</b>	<b>0,00</b>	<b>0,00</b>	<b>0,00</b>	<b>0,00</b>
<b>250T</b>	<b>Jahresergebnis: Überschuss (+)Fehlbetrag(-)</b>	<b>0,00</b>	<b>0,00</b>	<b>0,00</b>	<b>0,00</b>	<b>0,00</b>	<b>0,00</b>
260T	Erträge aus Internen Leistungsbeziehungen	0,00	0,00	0,00	0,00	0,00	0,00
270T	Aufwendungen aus Internen Leistungsbeziehungen	0,00	0,00	0,00	0,00	0,00	0,00
<b>280T</b>	<b>Saldo aus internen Leistungsbeziehungen</b>	<b>0,00</b>	<b>0,00</b>	<b>0,00</b>	<b>0,00</b>	<b>0,00</b>	<b>0,00</b>
<b>290T</b>	<b>Ergebnis unter Berücksichtigung der internen Leistungsbeziehungen</b>	<b>-416.963,58</b>	<b>-511.000,00</b>	<b>-534.000,00</b>	<b>-487.900,00</b>	<b>-494.700,00</b>	<b>-500.000,00</b>

## Teilhaushalt 15 Schulwesen

<b>Teilergebnishaushalt Kostenträger 2111100 Grundschulen allgemein</b>							
Gemeinde Lehre							
Nr.	Bezeichnung	Ergebnis 2012	Ansatz 2013	Ansatz 2014	Plan 2015	Plan 2016	Plan 2017
010	Steuern und ähnliche Abgaben	0,00	0,00	0,00	0,00	0,00	0,00
020	'+ Zuwendungen und allgemeine Umlagen	1.777,00	1.800,00	1.800,00	1.800,00	1.800,00	1.800,00
030	'+ Auflösungserträge aus Sonderposten	0,00	0,00	0,00	0,00	0,00	0,00
040	+ sonstige Transfererträge	0,00	0,00	0,00	0,00	0,00	0,00
050	+ öffentlich-rechtliche Entgelte	0,00	0,00	0,00	0,00	0,00	0,00
060	+ privatrechtliche Entgelte	0,00	0,00	0,00	0,00	0,00	0,00
070	+ Kostenerstattungen u. Kostenumlagen	0,00	0,00	0,00	0,00	0,00	0,00
080	+ Zinsen und ähnliche Finanzerträge	0,00	0,00	0,00	0,00	0,00	0,00
090	+ aktivierte Eigenleistungen	0,00	0,00	0,00	0,00	0,00	0,00
100	+ / - Bestandsveränderungen	0,00	0,00	0,00	0,00	0,00	0,00
110	+ sonstige ordentliche Erträge	0,00	0,00	0,00	0,00	0,00	0,00
<b>120</b>	<b>= Summe ordentliche Erträge</b>	<b>1.777,00</b>	<b>1.800,00</b>	<b>1.800,00</b>	<b>1.800,00</b>	<b>1.800,00</b>	<b>1.800,00</b>
130	Aufwendungen für aktives Personal	0,00	0,00	0,00	0,00	0,00	0,00
140	+ Aufwendungen für Versorgung	0,00	0,00	0,00	0,00	0,00	0,00
150	+ Aufwendungen für Sach-/Dienstleistungen	0,00	0,00	0,00	0,00	0,00	0,00
160	+ Abschreibungen	0,00	0,00	0,00	0,00	0,00	0,00
170	+ Zinsen und ähnliche Aufwendungen	0,00	0,00	0,00	0,00	0,00	0,00
180	+ Transferaufwendungen	2.464,80	3.000,00	3.000,00	3.000,00	3.000,00	3.000,00
190	+ sonstige ordentliche Aufwendungen	22.521,76	24.500,00	24.500,00	24.500,00	24.500,00	24.500,00
<b>200T</b>	<b>= Summe ordentliche Aufwendungen</b>	<b>24.986,56</b>	<b>27.500,00</b>	<b>27.500,00</b>	<b>27.500,00</b>	<b>27.500,00</b>	<b>27.500,00</b>
<b>210T</b>	<b>Ordentliches Ergebnis (Zeile 120- 200T)</b>	<b>-23.209,56</b>	<b>-25.700,00</b>	<b>-25.700,00</b>	<b>-25.700,00</b>	<b>-25.700,00</b>	<b>-25.700,00</b>
220T	außerordentliche Erträge	0,00	0,00	0,00	0,00	0,00	0,00
230T	außerordentliche Aufwendungen	0,00	0,00	0,00	0,00	0,00	0,00
<b>240T</b>	<b>außerordentliches Ergebnis (Zeile 220T-230T)</b>	<b>0,00</b>	<b>0,00</b>	<b>0,00</b>	<b>0,00</b>	<b>0,00</b>	<b>0,00</b>
<b>250T</b>	<b>Jahresergebnis: Überschuss (+)Fehlbetrag(-)</b>	<b>0,00</b>	<b>0,00</b>	<b>0,00</b>	<b>0,00</b>	<b>0,00</b>	<b>0,00</b>
260T	Erträge aus Internen Leistungsbeziehungen	0,00	0,00	0,00	0,00	0,00	0,00
270T	Aufwendungen aus Internen Leistungsbeziehungen	0,00	0,00	0,00	0,00	0,00	0,00
<b>280T</b>	<b>Saldo aus internen Leistungsbeziehungen</b>	<b>0,00</b>	<b>0,00</b>	<b>0,00</b>	<b>0,00</b>	<b>0,00</b>	<b>0,00</b>
<b>290T</b>	<b>Ergebnis unter Berücksichtigung der internen Leistungsbeziehungen</b>	<b>-23.209,56</b>	<b>-25.700,00</b>	<b>-25.700,00</b>	<b>-25.700,00</b>	<b>-25.700,00</b>	<b>-25.700,00</b>

## Teilhaushalt 15 Schulwesen

<b>Teilergebnishaushalt Kostenträger 2111130 Grundschule Essenrode</b>							
Gemeinde Lehre							
Nr.	Bezeichnung	Ergebnis 2012	Ansatz 2013	Ansatz 2014	Plan 2015	Plan 2016	Plan 2017
010	Steuern und ähnliche Abgaben	0,00	0,00	0,00	0,00	0,00	0,00
020	'+ Zuwendungen und allgemeine Umlagen	670,04	500,00	600,00	600,00	600,00	600,00
030	'+ Auflösungserträge aus Sonderposten	0,00	0,00	0,00	0,00	0,00	0,00
040	+ sonstige Transfererträge	0,00	0,00	0,00	0,00	0,00	0,00
050	+ öffentlich-rechtliche Entgelte	0,00	0,00	0,00	0,00	0,00	0,00
060	+ privatrechtliche Entgelte	0,00	0,00	0,00	0,00	0,00	0,00
070	+ Kostenerstattungen u. Kostenumlagen	0,00	0,00	0,00	0,00	0,00	0,00
080	+ Zinsen und ähnliche Finanzerträge	0,00	0,00	0,00	0,00	0,00	0,00
090	+ aktivierte Eigenleistungen	0,00	0,00	0,00	0,00	0,00	0,00
100	+ / - Bestandsveränderungen	0,00	0,00	0,00	0,00	0,00	0,00
110	+ sonstige ordentliche Erträge	0,00	0,00	0,00	0,00	0,00	0,00
<b>120</b>	<b>= Summe ordentliche Erträge</b>	<b>670,04</b>	<b>500,00</b>	<b>600,00</b>	<b>600,00</b>	<b>600,00</b>	<b>600,00</b>
130	Aufwendungen für aktives Personal	11.134,63	12.600,00	12.900,00	13.400,00	13.800,00	14.200,00
140	+ Aufwendungen für Versorgung	0,00	0,00	0,00	0,00	0,00	0,00
150	+ Aufwendungen für Sach-/Dienstleistungen	33.717,07	45.800,00	41.300,00	38.800,00	38.800,00	38.800,00
160	+ Abschreibungen	0,00	0,00	0,00	0,00	0,00	0,00
170	+ Zinsen und ähnliche Aufwendungen	0,00	0,00	0,00	0,00	0,00	0,00
180	+ Transferaufwendungen	0,00	0,00	0,00	0,00	0,00	0,00
190	+ sonstige ordentliche Aufwendungen	1.344,00	3.400,00	3.600,00	3.600,00	3.600,00	3.600,00
<b>200T</b>	<b>= Summe ordentliche Aufwendungen</b>	<b>46.195,70</b>	<b>61.800,00</b>	<b>57.800,00</b>	<b>55.800,00</b>	<b>56.200,00</b>	<b>56.600,00</b>
<b>210T</b>	<b>Ordentliches Ergebnis (Zeile 120- 200T)</b>	<b>-45.525,66</b>	<b>-61.300,00</b>	<b>-57.200,00</b>	<b>-55.200,00</b>	<b>-55.600,00</b>	<b>-56.000,00</b>
220T	außerordentliche Erträge	0,00	0,00	0,00	0,00	0,00	0,00
230T	außerordentliche Aufwendungen	0,00	0,00	0,00	0,00	0,00	0,00
<b>240T</b>	<b>außerordentliches Ergebnis (Zeile 220T-230T)</b>	<b>0,00</b>	<b>0,00</b>	<b>0,00</b>	<b>0,00</b>	<b>0,00</b>	<b>0,00</b>
<b>250T</b>	<b>Jahresergebnis: Überschuss (+)Fehlbetrag(-)</b>	<b>0,00</b>	<b>0,00</b>	<b>0,00</b>	<b>0,00</b>	<b>0,00</b>	<b>0,00</b>
260T	Erträge aus Internen Leistungsbeziehungen	0,00	0,00	0,00	0,00	0,00	0,00
270T	Aufwendungen aus Internen Leistungsbeziehungen	0,00	0,00	0,00	0,00	0,00	0,00
<b>280T</b>	<b>Saldo aus internen Leistungsbeziehungen</b>	<b>0,00</b>	<b>0,00</b>	<b>0,00</b>	<b>0,00</b>	<b>0,00</b>	<b>0,00</b>
<b>290T</b>	<b>Ergebnis unter Berücksichtigung der internen Leistungsbeziehungen</b>	<b>-45.525,66</b>	<b>-61.300,00</b>	<b>-57.200,00</b>	<b>-55.200,00</b>	<b>-55.600,00</b>	<b>-56.000,00</b>

## Teilhaushalt 15 Schulwesen

## Teilergebnishaushalt Kostenträger 4241131 Sporthalle Essenrode

Gemeinde Lehre

Nr.	Bezeichnung	Ergebnis 2012	Ansatz 2013	Ansatz 2014	Plan 2015	Plan 2016	Plan 2017
010	Steuern und ähnliche Abgaben	0,00	0,00	0,00	0,00	0,00	0,00
020	'+ Zuwendungen und allgemeine Umlagen	0,00	0,00	0,00	0,00	0,00	0,00
030	'+ Auflösungserträge aus Sonderposten	0,00	0,00	0,00	0,00	0,00	0,00
040	+ sonstige Transfererträge	0,00	0,00	0,00	0,00	0,00	0,00
050	+ öffentlich-rechtliche Entgelte	0,00	100,00	100,00	100,00	100,00	100,00
060	+ privatrechtliche Entgelte	0,00	0,00	0,00	0,00	0,00	0,00
070	+ Kostenerstattungen u. Kostenumlagen	0,00	0,00	0,00	0,00	0,00	0,00
080	+ Zinsen und ähnliche Finanzerträge	0,00	0,00	0,00	0,00	0,00	0,00
090	+ aktivierte Eigenleistungen	0,00	0,00	0,00	0,00	0,00	0,00
100	+ / - Bestandsveränderungen	0,00	0,00	0,00	0,00	0,00	0,00
110	+ sonstige ordentliche Erträge	0,00	0,00	0,00	0,00	0,00	0,00
<b>120</b>	<b>= Summe ordentliche Erträge</b>	<b>0,00</b>	<b>100,00</b>	<b>100,00</b>	<b>100,00</b>	<b>100,00</b>	<b>100,00</b>
130	Aufwendungen für aktives Personal	0,00	0,00	0,00	0,00	0,00	0,00
140	+ Aufwendungen für Versorgung	0,00	0,00	0,00	0,00	0,00	0,00
150	+ Aufwendungen für Sach-/Dienstleistungen	21.336,15	23.700,00	28.400,00	28.400,00	28.400,00	29.800,00
160	+ Abschreibungen	0,00	0,00	0,00	0,00	0,00	0,00
170	+ Zinsen und ähnliche Aufwendungen	0,00	0,00	0,00	0,00	0,00	0,00
180	+ Transferaufwendungen	0,00	0,00	0,00	0,00	0,00	0,00
190	+ sonstige ordentliche Aufwendungen	0,00	200,00	0,00	0,00	400,00	400,00
<b>200T</b>	<b>= Summe ordentliche Aufwendungen</b>	<b>21.336,15</b>	<b>23.900,00</b>	<b>28.400,00</b>	<b>28.400,00</b>	<b>28.800,00</b>	<b>30.200,00</b>
<b>210T</b>	<b>Ordentliches Ergebnis (Zeile 120- 200T)</b>	<b>-21.336,15</b>	<b>-23.800,00</b>	<b>-28.300,00</b>	<b>-28.300,00</b>	<b>-28.700,00</b>	<b>-30.100,00</b>
220T	außerordentliche Erträge	0,00	0,00	0,00	0,00	0,00	0,00
230T	außerordentliche Aufwendungen	0,00	0,00	0,00	0,00	0,00	0,00
<b>240T</b>	<b>außerordentliches Ergebnis (Zeile 220T-230T)</b>	<b>0,00</b>	<b>0,00</b>	<b>0,00</b>	<b>0,00</b>	<b>0,00</b>	<b>0,00</b>
<b>250T</b>	<b>Jahresergebnis: Überschuss (+)Fehlbetrag(-)</b>	<b>0,00</b>	<b>0,00</b>	<b>0,00</b>	<b>0,00</b>	<b>0,00</b>	<b>0,00</b>
260T	Erträge aus Internen Leistungsbeziehungen	0,00	0,00	0,00	0,00	0,00	0,00
270T	Aufwendungen aus Internen Leistungsbeziehungen	0,00	0,00	0,00	0,00	0,00	0,00
<b>280T</b>	<b>Saldo aus internen Leistungsbeziehungen</b>	<b>0,00</b>	<b>0,00</b>	<b>0,00</b>	<b>0,00</b>	<b>0,00</b>	<b>0,00</b>
<b>290T</b>	<b>Ergebnis unter Berücksichtigung der internen Leistungsbeziehungen</b>	<b>-21.336,15</b>	<b>-23.800,00</b>	<b>-28.300,00</b>	<b>-28.300,00</b>	<b>-28.700,00</b>	<b>-30.100,00</b>

## Erläuterungen

**150**

Grünflächenpflege 6.300 €, Wartungen 2.000 €, E-Check 500 €, baul. Unterhaltungen 1.000 €

**150**

Reparatur und Kontrolle der Sportgeräte

**190**

Ausschreibung Reinigung 2016

## Teilhaushalt 15 Schulwesen

<b>Teilergebnishaushalt Kostenträger 2111140 Schunterschule Flechtorf</b>							
Gemeinde Lehre							
Nr.	Bezeichnung	Ergebnis 2012	Ansatz 2013	Ansatz 2014	Plan 2015	Plan 2016	Plan 2017
010	Steuern und ähnliche Abgaben	0,00	0,00	0,00	0,00	0,00	0,00
020	'+ Zuwendungen und allgemeine Umlagen	1.236,34	1.200,00	1.200,00	1.200,00	1.200,00	1.200,00
030	'+ Auflösungserträge aus Sonderposten	0,00	0,00	0,00	0,00	0,00	0,00
040	+ sonstige Transfererträge	0,00	0,00	0,00	0,00	0,00	0,00
050	+ öffentlich-rechtliche Entgelte	0,00	0,00	0,00	0,00	0,00	0,00
060	+ privatrechtliche Entgelte	49,69	0,00	100,00	100,00	100,00	100,00
070	+ Kostenerstattungen u. Kostenumlagen	142,52	0,00	100,00	100,00	100,00	100,00
080	+ Zinsen und ähnliche Finanzerträge	0,00	0,00	0,00	0,00	0,00	0,00
090	+ aktivierte Eigenleistungen	0,00	0,00	0,00	0,00	0,00	0,00
100	+ / - Bestandsveränderungen	0,00	0,00	0,00	0,00	0,00	0,00
110	+ sonstige ordentliche Erträge	0,00	0,00	0,00	0,00	0,00	0,00
<b>120</b>	<b>= Summe ordentliche Erträge</b>	<b>1.428,55</b>	<b>1.200,00</b>	<b>1.400,00</b>	<b>1.400,00</b>	<b>1.400,00</b>	<b>1.400,00</b>
130	Aufwendungen für aktives Personal	58.164,10	64.800,00	65.300,00	66.900,00	68.400,00	69.900,00
140	+ Aufwendungen für Versorgung	0,00	0,00	0,00	0,00	0,00	0,00
150	+ Aufwendungen für Sach-/Dienstleistungen	40.663,22	77.600,00	109.200,00	89.200,00	89.200,00	89.200,00
160	+ Abschreibungen	0,00	0,00	0,00	0,00	0,00	0,00
170	+ Zinsen und ähnliche Aufwendungen	0,00	0,00	0,00	0,00	0,00	0,00
180	+ Transferaufwendungen	0,00	0,00	0,00	0,00	0,00	0,00
190	+ sonstige ordentliche Aufwendungen	4.919,22	5.400,00	5.500,00	5.500,00	5.500,00	5.500,00
<b>200T</b>	<b>= Summe ordentliche Aufwendungen</b>	<b>103.746,54</b>	<b>147.800,00</b>	<b>180.000,00</b>	<b>161.600,00</b>	<b>163.100,00</b>	<b>164.600,00</b>
<b>210T</b>	<b>Ordentliches Ergebnis (Zeile 120- 200T)</b>	<b>-102.317,99</b>	<b>-146.600,00</b>	<b>-178.600,00</b>	<b>-160.200,00</b>	<b>-161.700,00</b>	<b>-163.200,00</b>
220T	außerordentliche Erträge	0,00	0,00	0,00	0,00	0,00	0,00
230T	außerordentliche Aufwendungen	0,00	0,00	0,00	0,00	0,00	0,00
<b>240T</b>	<b>außerordentliches Ergebnis (Zeile 220T-230T)</b>	<b>0,00</b>	<b>0,00</b>	<b>0,00</b>	<b>0,00</b>	<b>0,00</b>	<b>0,00</b>
<b>250T</b>	<b>Jahresergebnis: Überschuss (+)Fehlbetrag(-)</b>	<b>0,00</b>	<b>0,00</b>	<b>0,00</b>	<b>0,00</b>	<b>0,00</b>	<b>0,00</b>
260T	Erträge aus Internen Leistungsbeziehungen	0,00	0,00	0,00	0,00	0,00	0,00
270T	Aufwendungen aus Internen Leistungsbeziehungen	0,00	0,00	0,00	0,00	0,00	0,00
<b>280T</b>	<b>Saldo aus internen Leistungsbeziehungen</b>	<b>0,00</b>	<b>0,00</b>	<b>0,00</b>	<b>0,00</b>	<b>0,00</b>	<b>0,00</b>
<b>290T</b>	<b>Ergebnis unter Berücksichtigung der internen Leistungsbeziehungen</b>	<b>-102.317,99</b>	<b>-146.600,00</b>	<b>-178.600,00</b>	<b>-160.200,00</b>	<b>-161.700,00</b>	<b>-163.200,00</b>

## Teilhaushalt 15 Schulwesen

<b>Teilergebnishaushalt Kostenträger 4241141 Sporthalle Flechtorf</b>							
Gemeinde Lehre							
Nr.	Bezeichnung	Ergebnis 2012	Ansatz 2013	Ansatz 2014	Plan 2015	Plan 2016	Plan 2017
010	Steuern und ähnliche Abgaben	0,00	0,00	0,00	0,00	0,00	0,00
020	'+ Zuwendungen und allgemeine Umlagen	0,00	0,00	0,00	0,00	0,00	0,00
030	'+ Auflösungserträge aus Sonderposten	0,00	0,00	0,00	0,00	0,00	0,00
040	+ sonstige Transfererträge	0,00	0,00	0,00	0,00	0,00	0,00
050	+ öffentlich-rechtliche Entgelte	0,00	0,00	0,00	0,00	0,00	0,00
060	+ privatrechtliche Entgelte	0,00	0,00	0,00	0,00	0,00	0,00
070	+ Kostenerstattungen u. Kostenumlagen	0,00	0,00	0,00	0,00	0,00	0,00
080	+ Zinsen und ähnliche Finanzerträge	0,00	0,00	0,00	0,00	0,00	0,00
090	+ aktivierte Eigenleistungen	0,00	0,00	0,00	0,00	0,00	0,00
100	+ / - Bestandsveränderungen	0,00	0,00	0,00	0,00	0,00	0,00
110	+ sonstige ordentliche Erträge	0,00	0,00	0,00	0,00	0,00	0,00
<b>120</b>	<b>= Summe ordentliche Erträge</b>	<b>0,00</b>	<b>0,00</b>	<b>0,00</b>	<b>0,00</b>	<b>0,00</b>	<b>0,00</b>
130	Aufwendungen für aktives Personal	20.568,53	15.000,00	15.300,00	15.800,00	16.300,00	16.800,00
140	+ Aufwendungen für Versorgung	0,00	0,00	0,00	0,00	0,00	0,00
150	+ Aufwendungen für Sach-/Dienstleistungen	3.085,53	20.800,00	19.300,00	19.300,00	19.300,00	20.600,00
160	+ Abschreibungen	0,00	0,00	0,00	0,00	0,00	0,00
170	+ Zinsen und ähnliche Aufwendungen	0,00	0,00	0,00	0,00	0,00	0,00
180	+ Transferaufwendungen	0,00	0,00	0,00	0,00	0,00	0,00
190	+ sonstige ordentliche Aufwendungen	0,00	0,00	0,00	0,00	0,00	0,00
<b>200T</b>	<b>= Summe ordentliche Aufwendungen</b>	<b>23.654,06</b>	<b>35.800,00</b>	<b>34.600,00</b>	<b>35.100,00</b>	<b>35.600,00</b>	<b>37.400,00</b>
<b>210T</b>	<b>Ordentliches Ergebnis (Zeile 120- 200T)</b>	<b>-23.654,06</b>	<b>-35.800,00</b>	<b>-34.600,00</b>	<b>-35.100,00</b>	<b>-35.600,00</b>	<b>-37.400,00</b>
220T	außerordentliche Erträge	0,00	0,00	0,00	0,00	0,00	0,00
230T	außerordentliche Aufwendungen	0,00	0,00	0,00	0,00	0,00	0,00
<b>240T</b>	<b>außerordentliches Ergebnis (Zeile 220T-230T)</b>	<b>0,00</b>	<b>0,00</b>	<b>0,00</b>	<b>0,00</b>	<b>0,00</b>	<b>0,00</b>
<b>250T</b>	<b>Jahresergebnis: Überschuss (+)Fehlbetrag(-)</b>	<b>0,00</b>	<b>0,00</b>	<b>0,00</b>	<b>0,00</b>	<b>0,00</b>	<b>0,00</b>
260T	Erträge aus Internen Leistungsbeziehungen	0,00	0,00	0,00	0,00	0,00	0,00
270T	Aufwendungen aus Internen Leistungsbeziehungen	0,00	0,00	0,00	0,00	0,00	0,00
<b>280T</b>	<b>Saldo aus internen Leistungsbeziehungen</b>	<b>0,00</b>	<b>0,00</b>	<b>0,00</b>	<b>0,00</b>	<b>0,00</b>	<b>0,00</b>
<b>290T</b>	<b>Ergebnis unter Berücksichtigung der internen Leistungsbeziehungen</b>	<b>-23.654,06</b>	<b>-35.800,00</b>	<b>-34.600,00</b>	<b>-35.100,00</b>	<b>-35.600,00</b>	<b>-37.400,00</b>
<b>Erläuterungen</b>							
<b>150</b>							
Wartungen 1.400 €, E-Check 600 €, baul. Unterhaltung 2.000 €							
<b>150</b>							
<b>Reparatur und Kontrolle der Sportgeräte</b>							

## Teilhaushalt 15 Schulwesen

<b>Teilergebnishaushalt Kostenträger 2111170 Grundschule Lehre</b>							
Gemeinde Lehre							
Nr.	Bezeichnung	Ergebnis 2012	Ansatz 2013	Ansatz 2014	Plan 2015	Plan 2016	Plan 2017
010	Steuern und ähnliche Abgaben	0,00	0,00	0,00	0,00	0,00	0,00
020	'+ Zuwendungen und allgemeine Umlagen	2.416,19	2.200,00	2.300,00	2.300,00	2.300,00	2.300,00
030	'+ Auflösungserträge aus Sonderposten	0,00	0,00	0,00	0,00	0,00	0,00
040	+ sonstige Transfererträge	0,00	0,00	0,00	0,00	0,00	0,00
050	+ öffentlich-rechtliche Entgelte	0,00	0,00	0,00	0,00	0,00	0,00
060	+ privatrechtliche Entgelte	2.145,57	1.500,00	2.000,00	2.000,00	2.000,00	2.000,00
070	+ Kostenerstattungen u. Kostenumlagen	1.605,29	2.000,00	1.600,00	1.600,00	1.600,00	1.600,00
080	+ Zinsen und ähnliche Finanzerträge	0,00	0,00	0,00	0,00	0,00	0,00
090	+ aktivierte Eigenleistungen	0,00	0,00	0,00	0,00	0,00	0,00
100	+ / - Bestandsveränderungen	0,00	0,00	0,00	0,00	0,00	0,00
110	+ sonstige ordentliche Erträge	0,00	0,00	0,00	0,00	0,00	0,00
<b>120</b>	<b>= Summe ordentliche Erträge</b>	<b>6.167,05</b>	<b>5.700,00</b>	<b>5.900,00</b>	<b>5.900,00</b>	<b>5.900,00</b>	<b>5.900,00</b>
130	Aufwendungen für aktives Personal	64.522,33	67.900,00	68.400,00	82.100,00	83.900,00	85.900,00
140	+ Aufwendungen für Versorgung	0,00	0,00	0,00	0,00	0,00	0,00
150	+ Aufwendungen für Sach-/Dienstleistungen	65.016,57	74.400,00	75.600,00	75.600,00	75.600,00	75.600,00
160	+ Abschreibungen	0,00	0,00	0,00	0,00	0,00	0,00
170	+ Zinsen und ähnliche Aufwendungen	0,00	0,00	0,00	0,00	0,00	0,00
180	+ Transferaufwendungen	100,00	0,00	0,00	0,00	0,00	0,00
190	+ sonstige ordentliche Aufwendungen	7.087,21	6.600,00	7.200,00	7.200,00	7.200,00	7.200,00
<b>200T</b>	<b>= Summe ordentliche Aufwendungen</b>	<b>136.726,11</b>	<b>148.900,00</b>	<b>151.200,00</b>	<b>164.900,00</b>	<b>166.700,00</b>	<b>168.700,00</b>
<b>210T</b>	<b>Ordentliches Ergebnis (Zeile 120- 200T)</b>	<b>-130.559,06</b>	<b>-143.200,00</b>	<b>-145.300,00</b>	<b>-159.000,00</b>	<b>-160.800,00</b>	<b>-162.800,00</b>
220T	außerordentliche Erträge	0,00	0,00	0,00	0,00	0,00	0,00
230T	außerordentliche Aufwendungen	0,00	0,00	0,00	0,00	0,00	0,00
<b>240T</b>	<b>außerordentliches Ergebnis (Zeile 220T-230T)</b>	<b>0,00</b>	<b>0,00</b>	<b>0,00</b>	<b>0,00</b>	<b>0,00</b>	<b>0,00</b>
<b>250T</b>	<b>Jahresergebnis: Überschuss (+)Fehlbetrag(-)</b>	<b>0,00</b>	<b>0,00</b>	<b>0,00</b>	<b>0,00</b>	<b>0,00</b>	<b>0,00</b>
260T	Erträge aus Internen Leistungsbeziehungen	0,00	0,00	0,00	0,00	0,00	0,00
270T	Aufwendungen aus Internen Leistungsbeziehungen	0,00	0,00	0,00	0,00	0,00	0,00
<b>280T</b>	<b>Saldo aus internen Leistungsbeziehungen</b>	<b>0,00</b>	<b>0,00</b>	<b>0,00</b>	<b>0,00</b>	<b>0,00</b>	<b>0,00</b>
<b>290T</b>	<b>Ergebnis unter Berücksichtigung der internen Leistungsbeziehungen</b>	<b>-130.559,06</b>	<b>-143.200,00</b>	<b>-145.300,00</b>	<b>-159.000,00</b>	<b>-160.800,00</b>	<b>-162.800,00</b>



## Teilhaushalt 15 Schulwesen

## Teilergebnishaushalt Kostenträger 2111180 Grundschule am Mühlenberg Wendhausen

Gemeinde Lehre

Nr.	Bezeichnung	Ergebnis 2012	Ansatz 2013	Ansatz 2014	Plan 2015	Plan 2016	Plan 2017
010	Steuern und ähnliche Abgaben	0,00	0,00	0,00	0,00	0,00	0,00
020	'+ Zuwendungen und allgemeine Umlagen	0,00	0,00	0,00	0,00	0,00	0,00
030	'+ Auflösungserträge aus Sonderposten	0,00	0,00	0,00	0,00	0,00	0,00
040	+ sonstige Transfererträge	0,00	0,00	0,00	0,00	0,00	0,00
050	+ öffentlich-rechtliche Entgelte	0,00	0,00	0,00	0,00	0,00	0,00
060	+ privatrechtliche Entgelte	287,25	200,00	100,00	0,00	0,00	0,00
070	+ Kostenerstattungen u. Kostenumlagen	828,00	0,00	0,00	0,00	0,00	0,00
080	+ Zinsen und ähnliche Finanzerträge	0,00	0,00	0,00	0,00	0,00	0,00
090	+ aktivierte Eigenleistungen	0,00	0,00	0,00	0,00	0,00	0,00
100	+ / - Bestandsveränderungen	0,00	0,00	0,00	0,00	0,00	0,00
110	+ sonstige ordentliche Erträge	0,00	0,00	0,00	0,00	0,00	0,00
<b>120</b>	<b>= Summe ordentliche Erträge</b>	<b>1.115,25</b>	<b>200,00</b>	<b>100,00</b>	<b>0,00</b>	<b>0,00</b>	<b>0,00</b>
130	Aufwendungen für aktives Personal	11.134,82	12.600,00	12.900,00	0,00	0,00	0,00
140	+ Aufwendungen für Versorgung	0,00	0,00	0,00	0,00	0,00	0,00
150	+ Aufwendungen für Sach-/Dienstleistungen	39.943,71	36.000,00	25.900,00	0,00	0,00	0,00
160	+ Abschreibungen	0,00	0,00	0,00	0,00	0,00	0,00
170	+ Zinsen und ähnliche Aufwendungen	0,00	0,00	0,00	0,00	0,00	0,00
180	+ Transferaufwendungen	0,00	0,00	0,00	0,00	0,00	0,00
190	+ sonstige ordentliche Aufwendungen	899,85	1.500,00	1.200,00	0,00	0,00	0,00
<b>200T</b>	<b>= Summe ordentliche Aufwendungen</b>	<b>51.978,38</b>	<b>50.100,00</b>	<b>40.000,00</b>	<b>0,00</b>	<b>0,00</b>	<b>0,00</b>
<b>210T</b>	<b>Ordentliches Ergebnis (Zeile 120- 200T)</b>	<b>-50.863,13</b>	<b>-49.900,00</b>	<b>-39.900,00</b>	<b>0,00</b>	<b>0,00</b>	<b>0,00</b>
220T	außerordentliche Erträge	0,00	0,00	0,00	0,00	0,00	0,00
230T	außerordentliche Aufwendungen	0,00	0,00	0,00	0,00	0,00	0,00
<b>240T</b>	<b>außerordentliches Ergebnis (Zeile 220T-230T)</b>	<b>0,00</b>	<b>0,00</b>	<b>0,00</b>	<b>0,00</b>	<b>0,00</b>	<b>0,00</b>
<b>250T</b>	<b>Jahresergebnis: Überschuss (+)Fehlbetrag(-)</b>	<b>0,00</b>	<b>0,00</b>	<b>0,00</b>	<b>0,00</b>	<b>0,00</b>	<b>0,00</b>
260T	Erträge aus Internen Leistungsbeziehungen	0,00	0,00	0,00	0,00	0,00	0,00
270T	Aufwendungen aus Internen Leistungsbeziehungen	0,00	0,00	0,00	0,00	0,00	0,00
<b>280T</b>	<b>Saldo aus internen Leistungsbeziehungen</b>	<b>0,00</b>	<b>0,00</b>	<b>0,00</b>	<b>0,00</b>	<b>0,00</b>	<b>0,00</b>
<b>290T</b>	<b>Ergebnis unter Berücksichtigung der internen Leistungsbeziehungen</b>	<b>-50.863,13</b>	<b>-49.900,00</b>	<b>-39.900,00</b>	<b>0,00</b>	<b>0,00</b>	<b>0,00</b>

## Erläuterungen

Schließung zum Schuljahresende 2013/2014

## Teilhaushalt 15 Schulwesen

## Teilergebnishaushalt Kostenträger 4241181 Sporthalle Wendhausen

Gemeinde Lehre

Nr.	Bezeichnung	Ergebnis 2012	Ansatz 2013	Ansatz 2014	Plan 2015	Plan 2016	Plan 2017
010	Steuern und ähnliche Abgaben	0,00	0,00	0,00	0,00	0,00	0,00
020	'+ Zuwendungen und allgemeine Umlagen	0,00	0,00	0,00	0,00	0,00	0,00
030	'+ Auflösungserträge aus Sonderposten	0,00	0,00	0,00	0,00	0,00	0,00
040	+ sonstige Transfererträge	0,00	0,00	0,00	0,00	0,00	0,00
050	+ öffentlich-rechtliche Entgelte	0,00	0,00	0,00	0,00	0,00	0,00
060	+ privatrechtliche Entgelte	0,00	0,00	0,00	0,00	0,00	0,00
070	+ Kostenerstattungen u. Kostenumlagen	1.060,16	1.000,00	1.000,00	1.000,00	1.000,00	1.000,00
080	+ Zinsen und ähnliche Finanzerträge	0,00	0,00	0,00	0,00	0,00	0,00
090	+ aktivierte Eigenleistungen	0,00	0,00	0,00	0,00	0,00	0,00
100	+ / - Bestandsveränderungen	0,00	0,00	0,00	0,00	0,00	0,00
110	+ sonstige ordentliche Erträge	0,00	0,00	0,00	0,00	0,00	0,00
<b>120</b>	<b>= Summe ordentliche Erträge</b>	<b>1.060,16</b>	<b>1.000,00</b>	<b>1.000,00</b>	<b>1.000,00</b>	<b>1.000,00</b>	<b>1.000,00</b>
130	Aufwendungen für aktives Personal	0,00	0,00	0,00	0,00	0,00	0,00
140	+ Aufwendungen für Versorgung	0,00	0,00	0,00	0,00	0,00	0,00
150	+ Aufwendungen für Sach-/Dienstleistungen	20.248,58	25.200,00	25.100,00	25.100,00	26.900,00	25.100,00
160	+ Abschreibungen	0,00	0,00	0,00	0,00	0,00	0,00
170	+ Zinsen und ähnliche Aufwendungen	0,00	0,00	0,00	0,00	0,00	0,00
180	+ Transferaufwendungen	0,00	0,00	0,00	0,00	0,00	0,00
190	+ sonstige ordentliche Aufwendungen	309,55	500,00	300,00	300,00	700,00	700,00
<b>200T</b>	<b>= Summe ordentliche Aufwendungen</b>	<b>20.558,13</b>	<b>25.700,00</b>	<b>25.400,00</b>	<b>25.400,00</b>	<b>27.600,00</b>	<b>25.800,00</b>
<b>210T</b>	<b>Ordentliches Ergebnis (Zeile 120- 200T)</b>	<b>-19.497,97</b>	<b>-24.700,00</b>	<b>-24.400,00</b>	<b>-24.400,00</b>	<b>-26.600,00</b>	<b>-24.800,00</b>
220T	außerordentliche Erträge	0,00	0,00	0,00	0,00	0,00	0,00
230T	außerordentliche Aufwendungen	0,00	0,00	0,00	0,00	0,00	0,00
<b>240T</b>	<b>außerordentliches Ergebnis (Zeile 220T-230T)</b>	<b>0,00</b>	<b>0,00</b>	<b>0,00</b>	<b>0,00</b>	<b>0,00</b>	<b>0,00</b>
<b>250T</b>	<b>Jahresergebnis: Überschuss (+)Fehlbetrag(-)</b>	<b>0,00</b>	<b>0,00</b>	<b>0,00</b>	<b>0,00</b>	<b>0,00</b>	<b>0,00</b>
260T	Erträge aus Internen Leistungsbeziehungen	0,00	0,00	0,00	0,00	0,00	0,00
270T	Aufwendungen aus Internen Leistungsbeziehungen	0,00	0,00	0,00	0,00	0,00	0,00
<b>280T</b>	<b>Saldo aus internen Leistungsbeziehungen</b>	<b>0,00</b>	<b>0,00</b>	<b>0,00</b>	<b>0,00</b>	<b>0,00</b>	<b>0,00</b>
<b>290T</b>	<b>Ergebnis unter Berücksichtigung der internen Leistungsbeziehungen</b>	<b>-19.497,97</b>	<b>-24.700,00</b>	<b>-24.400,00</b>	<b>-24.400,00</b>	<b>-26.600,00</b>	<b>-24.800,00</b>

## Erläuterungen

**150**

Grünflächenpflege 6.300 €, Wartungen 2.300 €, E-Check 800 €, baul. Unterhaltung 2.000 €

**190**

Ausschreibung Reinigung 2016

# **Teilhaushalt 20**

# **Finanzverwaltung**

## Teilhaushalt 20 Finanzwesen

<b>Teilergebnishaushalt Fachbereich 20 Finanzen</b>							
Gemeinde Lehre							
Nr.	Bezeichnung	Ergebnis 2012	Ansatz 2013	Ansatz 2014	Plan 2015	Plan 2016	Plan 2017
010	Steuern und ähnliche Abgaben	8.499.178,24	8.659.100,00	8.879.200,00	9.097.700,00	9.230.900,00	9.358.800,00
020	'+ Zuwendungen und allgemeine Umlagen	2.739.456,00	2.597.500,00	2.681.400,00	2.759.800,00	2.789.500,00	2.839.600,00
030	'+ Auflösungserträge aus Sonderposten	0,00	69.900,00	69.900,00	69.900,00	69.900,00	69.900,00
040	+ sonstige Transfererträge	0,00	0,00	0,00	0,00	0,00	0,00
050	+ öffentlich-rechtliche Entgelte	-1.574,69	100,00	100,00	100,00	100,00	100,00
060	+ privatrechtliche Entgelte	0,00	100,00	100,00	100,00	100,00	100,00
070	+ Kostenerstattungen u. Kostenumlagen	0,00	0,00	0,00	0,00	0,00	0,00
080	+ Zinsen und ähnliche Finanzerträge	66.531,98	15.700,00	15.200,00	15.200,00	15.200,00	15.200,00
090	+ aktivierte Eigenleistungen	0,00	0,00	0,00	0,00	0,00	0,00
100	+ / - Bestandsveränderungen	0,00	0,00	0,00	0,00	0,00	0,00
110	+ sonstige ordentliche Erträge	11.283,60	7.300,00	7.300,00	7.300,00	7.300,00	7.300,00
<b>120</b>	<b>= Summe ordentliche Erträge</b>	<b>11.314.875,13</b>	<b>11.349.700,00</b>	<b>11.653.200,00</b>	<b>11.950.100,00</b>	<b>12.113.000,00</b>	<b>12.291.000,00</b>
130	Aufwendungen für aktives Personal	288.651,06	302.600,00	301.500,00	291.900,00	292.300,00	292.600,00
140	+ Aufwendungen für Versorgung	0,00	0,00	0,00	0,00	0,00	0,00
150	+ Aufwendungen für Sach-/Dienstleistungen	49.984,76	50.500,00	50.500,00	50.500,00	50.500,00	50.500,00
160	+ Abschreibungen	1.582,50	750.000,00	750.000,00	750.000,00	750.000,00	750.000,00
170	+ Zinsen und ähnliche Aufwendungen	753.163,28	1.036.700,00	906.000,00	933.700,00	958.200,00	980.600,00
180	+ Transferaufwendungen	4.482.703,00	5.175.000,00	5.228.900,00	5.366.900,00	5.505.400,00	5.562.200,00
190	+ sonstige ordentliche Aufwendungen	13.373,07	31.300,00	31.300,00	36.000,00	31.300,00	31.300,00
<b>200T</b>	<b>= Summe ordentliche Aufwendungen</b>	<b>5.589.457,67</b>	<b>7.346.100,00</b>	<b>7.268.200,00</b>	<b>7.429.000,00</b>	<b>7.587.700,00</b>	<b>7.667.200,00</b>
<b>210T</b>	<b>Ordentliches Ergebnis (Zeile 120- 200T)</b>	<b>5.725.417,46</b>	<b>4.003.600,00</b>	<b>4.385.000,00</b>	<b>4.521.100,00</b>	<b>4.525.300,00</b>	<b>4.623.800,00</b>
220T	außerordentliche Erträge	0,00	0,00	0,00	0,00	0,00	0,00
230T	außerordentliche Aufwendungen	0,00	0,00	0,00	0,00	0,00	0,00
<b>240T</b>	<b>außerordentliches Ergebnis (Zeile 220T-230T)</b>	<b>0,00</b>	<b>0,00</b>	<b>0,00</b>	<b>0,00</b>	<b>0,00</b>	<b>0,00</b>
<b>250T</b>	<b>Jahresergebnis: Überschuss (+)Fehlbetrag(-)</b>	<b>0,00</b>	<b>0,00</b>	<b>0,00</b>	<b>0,00</b>	<b>0,00</b>	<b>0,00</b>
260T	Erträge aus Internen Leistungsbeziehungen	0,00	0,00	0,00	0,00	0,00	0,00
270T	Aufwendungen aus Internen Leistungsbeziehungen	0,00	0,00	0,00	0,00	0,00	0,00
<b>280T</b>	<b>Saldo aus internen Leistungsbeziehungen</b>	<b>0,00</b>	<b>0,00</b>	<b>0,00</b>	<b>0,00</b>	<b>0,00</b>	<b>0,00</b>
<b>290T</b>	<b>Ergebnis unter Berücksichtigung der internen Leistungsbeziehungen</b>	<b>5.725.417,46</b>	<b>4.003.600,00</b>	<b>4.385.000,00</b>	<b>4.521.100,00</b>	<b>4.525.300,00</b>	<b>4.623.800,00</b>

## Teilhaushalt 20 Finanzwesen

<b>Produktbeschreibung Produkt 1114 Finanz- und Rechnungswesen</b>	
Gemeinde Lehre	
<b>Produktbereich</b>	11 Innere Verwaltung
<b>Produktgruppe</b>	111 Verwaltungssteuerung und -service
<b>Produkt</b>	1114 Finanz- und Rechnungswesen
<b>Produktinformation</b>	
<b>Verantwortliche Organisationseinheit</b> Fachbereich 20 - Finanzen	<b>Verantwortliche Person(en):</b>
<p><b>Kurzbeschreibung</b>     <u>Finanzcontrolling, Steuerungsunterstützung:</u>  - Steuerungsunterstützung, Kosten- und Leistungsrechnung, Berichtswesen, Anlagenbuchhaltung, Finanzcontrolling, Kassen- und Rechnungsprüfungen</p> <p>                                 <u>Haushalts- und betriebswirtschaftliche Dienstleistungen:</u>  - Finanzplanung, Haushalts-, Kassen- und Rechnungswesen, Finanzausgleich, Finanzstatistik, Haushaltscontrolling</p> <p>                                 <u>Vermögen, Schulden, Beteiligungen:</u>  - Finanzvermögen, Bürgschaften, Schulden, Beteiligungsmanagement</p> <p>                                 <u>Gemeindesteuern, sonstige Abgaben:</u>  - Verwaltung von Gemeindesteuern, sonstigen Abgaben und Gebühren</p> <p>                                 <u>Buchhaltung:</u>  - Geschäftsbuchhaltung, Rechnungslegung, Abschlüsse, Haushaltsrechnung, Statistiken, Geld- und Sachspenden, Zahlungserinnerungen, Mahnungen</p> <p>                                 <u>Zahlungsabwicklung:</u>  - Zahlungsverkehr, Zahlstellen, Gebührenkassen, Verwahrungen</p> <p>                                 <u>Vollstreckung:</u>  - Vollstreckung eigener und fremder Forderungen, Vollstreckungsaußendienst</p>	
<p><b>Ziel des Produktes</b>     <u>Finanzcontrolling, Steuerungsunterstützung:</u>  - Führung einer Anlagenbuchhaltung</p> <p>                                 <u>Gemeindesteuern, sonstige Abgaben:</u>  - Rechtzeitige, vollständige Steuerfestsetzung bzw. -erhebung</p> <p>                                 <u>Buchhaltung:</u>  - termingerechte Erstellung von Tages-, Monats- und Jahresabschlüssen</p> <p>                                 <u>Zahlungsabwicklung:</u>  - ordnungsgemäße und termingerechte Erfüllung aller Aufgaben (Zahlungsverkehr, Mahnwesen, etc.)</p> <p>                                 <u>Vollstreckung:</u>  - zeitnahe und wirtschaftliche Beitreibung eigener und fremder Forderungen</p>	
<b>Zielgruppen</b>	Bürger, Verwaltung, Rats- und Ausschussmitglieder

## Teilhaushalt 20 Finanzwesen

<b>Teilergebnishaushalt Produkt 1114 Finanz- und Rechnungswesen</b>							
Gemeinde Lehre							
Nr.	Bezeichnung	Ergebnis 2012	Ansatz 2013	Ansatz 2014	Plan 2015	Plan 2016	Plan 2017
010	Steuern und ähnliche Abgaben	0,00	100,00	100,00	100,00	100,00	100,00
020	'+ Zuwendungen und allgemeine Umlagen	0,00	0,00	0,00	0,00	0,00	0,00
030	'+ Auflösungserträge aus Sonderposten	0,00	0,00	0,00	0,00	0,00	0,00
040	+ sonstige Transfererträge	0,00	0,00	0,00	0,00	0,00	0,00
050	+ öffentlich-rechtliche Entgelte	-1.574,69	100,00	100,00	100,00	100,00	100,00
060	+ privatrechtliche Entgelte	0,00	100,00	100,00	100,00	100,00	100,00
070	+ Kostenerstattungen u. Kostenumlagen	0,00	0,00	0,00	0,00	0,00	0,00
080	+ Zinsen und ähnliche Finanzerträge	4.763,82	0,00	0,00	0,00	0,00	0,00
090	+ aktivierte Eigenleistungen	0,00	0,00	0,00	0,00	0,00	0,00
100	+ / - Bestandsveränderungen	0,00	0,00	0,00	0,00	0,00	0,00
110	+ sonstige ordentliche Erträge	11.283,60	7.300,00	7.300,00	7.300,00	7.300,00	7.300,00
<b>120</b>	<b>= Summe ordentliche Erträge</b>	<b>14.472,73</b>	<b>7.600,00</b>	<b>7.600,00</b>	<b>7.600,00</b>	<b>7.600,00</b>	<b>7.600,00</b>
130	Aufwendungen für aktives Personal	288.651,06	302.600,00	301.500,00	291.900,00	292.300,00	292.600,00
140	+ Aufwendungen für Versorgung	0,00	0,00	0,00	0,00	0,00	0,00
150	+ Aufwendungen für Sach-/Dienstleistungen	49.984,76	50.500,00	50.500,00	50.500,00	50.500,00	50.500,00
160	+ Abschreibungen	5,00	0,00	0,00	0,00	0,00	0,00
170	+ Zinsen und ähnliche Aufwendungen	24.576,45	2.500,00	2.500,00	2.500,00	2.500,00	2.500,00
180	+ Transferaufwendungen	0,00	0,00	0,00	0,00	0,00	0,00
190	+ sonstige ordentliche Aufwendungen	13.373,07	30.600,00	30.600,00	35.300,00	30.600,00	30.600,00
<b>200T</b>	<b>= Summe ordentliche Aufwendungen</b>	<b>376.590,34</b>	<b>386.200,00</b>	<b>385.100,00</b>	<b>380.200,00</b>	<b>375.900,00</b>	<b>376.200,00</b>
<b>210T</b>	<b>Ordentliches Ergebnis (Zeile 120- 200T)</b>	<b>-362.117,61</b>	<b>-378.600,00</b>	<b>-377.500,00</b>	<b>-372.600,00</b>	<b>-368.300,00</b>	<b>-368.600,00</b>
220T	außerordentliche Erträge	0,00	0,00	0,00	0,00	0,00	0,00
230T	außerordentliche Aufwendungen	0,00	0,00	0,00	0,00	0,00	0,00
<b>240T</b>	<b>außerordentliches Ergebnis (Zeile 220T-230T)</b>	<b>0,00</b>	<b>0,00</b>	<b>0,00</b>	<b>0,00</b>	<b>0,00</b>	<b>0,00</b>
<b>250T</b>	<b>Jahresergebnis: Überschuss (+)Fehlbetrag(-)</b>	<b>0,00</b>	<b>0,00</b>	<b>0,00</b>	<b>0,00</b>	<b>0,00</b>	<b>0,00</b>
260T	Erträge aus Internen Leistungsbeziehungen	0,00	0,00	0,00	0,00	0,00	0,00
270T	Aufwendungen aus Internen Leistungsbeziehungen	0,00	0,00	0,00	0,00	0,00	0,00
<b>280T</b>	<b>Saldo aus internen Leistungsbeziehungen</b>	<b>0,00</b>	<b>0,00</b>	<b>0,00</b>	<b>0,00</b>	<b>0,00</b>	<b>0,00</b>
<b>290T</b>	<b>Ergebnis unter Berücksichtigung der internen Leistungsbeziehungen</b>	<b>-362.117,61</b>	<b>-378.600,00</b>	<b>-377.500,00</b>	<b>-372.600,00</b>	<b>-368.300,00</b>	<b>-368.600,00</b>

## Teilhaushalt 20 Finanzwesen

<b>Produktbeschreibung Produkt 2441 Kreisschulbaukasse</b>	
Gemeinde Lehre	
<b>Produktbereich</b>	21 Schulträgeraufgaben
<b>Produktgruppe</b>	244 Kreisschulbaukasse
<b>Produkt</b>	2441 Kreisschulbaukasse
<b>Produktinformation</b>	
<b>Verantwortliche Organisationseinheit</b> Fachbereich 20 - Finanzen	<b>Verantwortliche Person(en):</b>
<b>Kurzbeschreibung</b>	<u>Kreisschulbaukasse:</u> - Finanzierung und Umlagen
<b>Ziel des Produktes</b>	- Sicherstellung des Bestandes an Schulen
<b>Zielgruppen</b>	Schüler, Eltern

## Teilhaushalt 20 Finanzwesen

<b>Teilergebnishaushalt Produkt 2441 Kreisschulbaukasse</b>							
Gemeinde Lehre							
Nr.	Bezeichnung	Ergebnis 2012	Ansatz 2013	Ansatz 2014	Plan 2015	Plan 2016	Plan 2017
010	Steuern und ähnliche Abgaben	0,00	0,00	0,00	0,00	0,00	0,00
020	'+ Zuwendungen und allgemeine Umlagen	0,00	0,00	0,00	0,00	0,00	0,00
030	'+ Auflösungserträge aus Sonderposten	0,00	0,00	0,00	0,00	0,00	0,00
040	+ sonstige Transfererträge	0,00	0,00	0,00	0,00	0,00	0,00
050	+ öffentlich-rechtliche Entgelte	0,00	0,00	0,00	0,00	0,00	0,00
060	+ privatrechtliche Entgelte	0,00	0,00	0,00	0,00	0,00	0,00
070	+ Kostenerstattungen u. Kostenumlagen	0,00	0,00	0,00	0,00	0,00	0,00
080	+ Zinsen und ähnliche Finanzerträge	0,00	0,00	0,00	0,00	0,00	0,00
090	+ aktivierte Eigenleistungen	0,00	0,00	0,00	0,00	0,00	0,00
100	+ / - Bestandsveränderungen	0,00	0,00	0,00	0,00	0,00	0,00
110	+ sonstige ordentliche Erträge	0,00	0,00	0,00	0,00	0,00	0,00
<b>120</b>	<b>= Summe ordentliche Erträge</b>	<b>0,00</b>	<b>0,00</b>	<b>0,00</b>	<b>0,00</b>	<b>0,00</b>	<b>0,00</b>
130	Aufwendungen für aktives Personal	0,00	0,00	0,00	0,00	0,00	0,00
140	+ Aufwendungen für Versorgung	0,00	0,00	0,00	0,00	0,00	0,00
150	+ Aufwendungen für Sach-/Dienstleistungen	0,00	0,00	0,00	0,00	0,00	0,00
160	+ Abschreibungen	0,00	0,00	0,00	0,00	0,00	0,00
170	+ Zinsen und ähnliche Aufwendungen	0,00	0,00	0,00	0,00	0,00	0,00
180	+ Transferaufwendungen	0,00	0,00	0,00	0,00	0,00	0,00
190	+ sonstige ordentliche Aufwendungen	0,00	0,00	0,00	0,00	0,00	0,00
<b>200T</b>	<b>= Summe ordentliche Aufwendungen</b>	<b>0,00</b>	<b>0,00</b>	<b>0,00</b>	<b>0,00</b>	<b>0,00</b>	<b>0,00</b>
<b>210T</b>	<b>Ordentliches Ergebnis (Zeile 120- 200T)</b>	<b>0,00</b>	<b>0,00</b>	<b>0,00</b>	<b>0,00</b>	<b>0,00</b>	<b>0,00</b>
220T	außerordentliche Erträge	0,00	0,00	0,00	0,00	0,00	0,00
230T	außerordentliche Aufwendungen	0,00	0,00	0,00	0,00	0,00	0,00
<b>240T</b>	<b>außerordentliches Ergebnis (Zeile 220T-230T)</b>	<b>0,00</b>	<b>0,00</b>	<b>0,00</b>	<b>0,00</b>	<b>0,00</b>	<b>0,00</b>
<b>250T</b>	<b>Jahresergebnis: Überschuss (+)Fehlbetrag(-)</b>	<b>0,00</b>	<b>0,00</b>	<b>0,00</b>	<b>0,00</b>	<b>0,00</b>	<b>0,00</b>
260T	Erträge aus Internen Leistungsbeziehungen	0,00	0,00	0,00	0,00	0,00	0,00
270T	Aufwendungen aus Internen Leistungsbeziehungen	0,00	0,00	0,00	0,00	0,00	0,00
<b>280T</b>	<b>Saldo aus internen Leistungsbeziehungen</b>	<b>0,00</b>	<b>0,00</b>	<b>0,00</b>	<b>0,00</b>	<b>0,00</b>	<b>0,00</b>
<b>290T</b>	<b>Ergebnis unter Berücksichtigung der internen Leistungsbeziehungen</b>	<b>0,00</b>	<b>0,00</b>	<b>0,00</b>	<b>0,00</b>	<b>0,00</b>	<b>0,00</b>



## Teilhaushalt 20 Finanzwesen

<b>Produktbeschreibung Produkt 2621 Musikpflege und -förderung</b>	
Gemeinde Lehre	
<b>Produktbereich</b>	25 Kultur und Wissenschaft
<b>Produktgruppe</b>	262 Musikpflege
<b>Produkt</b>	2621 Musikpflege und -förderung
<b>Produktinformation</b>	
<b>Verantwortliche Organisationseinheit</b> Fachbereich 20 - Finanzen	<b>Verantwortliche Person(en):</b>
<b>Kurzbeschreibung</b>	<u>Chöre, Musikalische Veranstaltungen:</u> - Förderung der Chöre, Spielmannszug, Veranstaltungen
<b>Ziel des Produktes</b>	- Attraktivität der Gemeinde steigern
<b>Zielgruppen</b>	Bürger, Gäste/Touristen

## Teilhaushalt 20 Finanzwesen

<b>Teilergebnishaushalt Produkt 2621 Musikpflege und -förderung</b>							
Gemeinde Lehre							
Nr.	Bezeichnung	Ergebnis 2012	Ansatz 2013	Ansatz 2014	Plan 2015	Plan 2016	Plan 2017
010	Steuern und ähnliche Abgaben	0,00	0,00	0,00	0,00	0,00	0,00
020	'+ Zuwendungen und allgemeine Umlagen	0,00	0,00	0,00	0,00	0,00	0,00
030	'+ Auflösungserträge aus Sonderposten	0,00	0,00	0,00	0,00	0,00	0,00
040	+ sonstige Transfererträge	0,00	0,00	0,00	0,00	0,00	0,00
050	+ öffentlich-rechtliche Entgelte	0,00	0,00	0,00	0,00	0,00	0,00
060	+ privatrechtliche Entgelte	0,00	0,00	0,00	0,00	0,00	0,00
070	+ Kostenerstattungen u. Kostenumlagen	0,00	0,00	0,00	0,00	0,00	0,00
080	+ Zinsen und ähnliche Finanzerträge	0,00	0,00	0,00	0,00	0,00	0,00
090	+ aktivierte Eigenleistungen	0,00	0,00	0,00	0,00	0,00	0,00
100	+ / - Bestandsveränderungen	0,00	0,00	0,00	0,00	0,00	0,00
110	+ sonstige ordentliche Erträge	0,00	0,00	0,00	0,00	0,00	0,00
<b>120</b>	<b>= Summe ordentliche Erträge</b>	<b>0,00</b>	<b>0,00</b>	<b>0,00</b>	<b>0,00</b>	<b>0,00</b>	<b>0,00</b>
130	Aufwendungen für aktives Personal	0,00	0,00	0,00	0,00	0,00	0,00
140	+ Aufwendungen für Versorgung	0,00	0,00	0,00	0,00	0,00	0,00
150	+ Aufwendungen für Sach-/Dienstleistungen	0,00	0,00	0,00	0,00	0,00	0,00
160	+ Abschreibungen	0,00	0,00	0,00	0,00	0,00	0,00
170	+ Zinsen und ähnliche Aufwendungen	0,00	0,00	0,00	0,00	0,00	0,00
180	+ Transferaufwendungen	0,00	0,00	0,00	0,00	0,00	0,00
190	+ sonstige ordentliche Aufwendungen	0,00	0,00	0,00	0,00	0,00	0,00
<b>200T</b>	<b>= Summe ordentliche Aufwendungen</b>	<b>0,00</b>	<b>0,00</b>	<b>0,00</b>	<b>0,00</b>	<b>0,00</b>	<b>0,00</b>
<b>210T</b>	<b>Ordentliches Ergebnis (Zeile 120- 200T)</b>	<b>0,00</b>	<b>0,00</b>	<b>0,00</b>	<b>0,00</b>	<b>0,00</b>	<b>0,00</b>
220T	außerordentliche Erträge	0,00	0,00	0,00	0,00	0,00	0,00
230T	außerordentliche Aufwendungen	0,00	0,00	0,00	0,00	0,00	0,00
<b>240T</b>	<b>außerordentliches Ergebnis (Zeile 220T-230T)</b>	<b>0,00</b>	<b>0,00</b>	<b>0,00</b>	<b>0,00</b>	<b>0,00</b>	<b>0,00</b>
<b>250T</b>	<b>Jahresergebnis: Überschuss (+)Fehlbetrag(-)</b>	<b>0,00</b>	<b>0,00</b>	<b>0,00</b>	<b>0,00</b>	<b>0,00</b>	<b>0,00</b>
260T	Erträge aus Internen Leistungsbeziehungen	0,00	0,00	0,00	0,00	0,00	0,00
270T	Aufwendungen aus Internen Leistungsbeziehungen	0,00	0,00	0,00	0,00	0,00	0,00
<b>280T</b>	<b>Saldo aus internen Leistungsbeziehungen</b>	<b>0,00</b>	<b>0,00</b>	<b>0,00</b>	<b>0,00</b>	<b>0,00</b>	<b>0,00</b>
<b>290T</b>	<b>Ergebnis unter Berücksichtigung der internen Leistungsbeziehungen</b>	<b>0,00</b>	<b>0,00</b>	<b>0,00</b>	<b>0,00</b>	<b>0,00</b>	<b>0,00</b>

## Teilhaushalt 20 Finanzwesen

<b>Produktbeschreibung Produkt 2811 Heimat- und sonstige Kulturpflege</b>	
Gemeinde Lehre	
<b>Produktbereich</b>	25 Kultur und Wissenschaft
<b>Produktgruppe</b>	281 Heimat- und sonstige Kulturpflege
<b>Produkt</b>	2811 Heimat- und sonstige Kulturpflege
<b>Produktinformation</b>	
<b>Verantwortliche Organisationseinheit</b> Fachbereich 01 - Bürgermeister	<b>Verantwortliche Person(en):</b>
<b>Kurzbeschreibung</b>	<u>Heimatspflege, Kulturförderung:</u> - Heimatvereine, Volks- und Brauchtumsfeste, Ortschroniken
<b>Ziel des Produktes</b>	- Förderung des privaten und ehrenamtlichen Engagements sowie des kulturellen Lebens
<b>Zielgruppen</b>	Bürger, Touristen/Gäste, Vereine

## Teilhaushalt 20 Finanzwesen

<b>Teilergebnishaushalt Produkt 2811 Heimat- und sonstige Kulturpflege</b>							
Gemeinde Lehre							
Nr.	Bezeichnung	Ergebnis 2012	Ansatz 2013	Ansatz 2014	Plan 2015	Plan 2016	Plan 2017
010	Steuern und ähnliche Abgaben	0,00	0,00	0,00	0,00	0,00	0,00
020	'+ Zuwendungen und allgemeine Umlagen	0,00	0,00	0,00	0,00	0,00	0,00
030	'+ Auflösungserträge aus Sonderposten	0,00	0,00	0,00	0,00	0,00	0,00
040	+ sonstige Transfererträge	0,00	0,00	0,00	0,00	0,00	0,00
050	+ öffentlich-rechtliche Entgelte	0,00	0,00	0,00	0,00	0,00	0,00
060	+ privatrechtliche Entgelte	25,00	0,00	0,00	0,00	0,00	0,00
070	+ Kostenerstattungen u. Kostenumlagen	0,00	0,00	0,00	0,00	0,00	0,00
080	+ Zinsen und ähnliche Finanzerträge	0,00	0,00	0,00	0,00	0,00	0,00
090	+ aktivierte Eigenleistungen	0,00	0,00	0,00	0,00	0,00	0,00
100	+ / - Bestandsveränderungen	0,00	0,00	0,00	0,00	0,00	0,00
110	+ sonstige ordentliche Erträge	0,00	0,00	0,00	0,00	0,00	0,00
<b>120</b>	<b>= Summe ordentliche Erträge</b>	<b>25,00</b>	<b>0,00</b>	<b>0,00</b>	<b>0,00</b>	<b>0,00</b>	<b>0,00</b>
130	Aufwendungen für aktives Personal	0,00	0,00	0,00	0,00	0,00	0,00
140	+ Aufwendungen für Versorgung	0,00	0,00	0,00	0,00	0,00	0,00
150	+ Aufwendungen für Sach-/Dienstleistungen	852,34	800,00	800,00	800,00	800,00	800,00
160	+ Abschreibungen	0,00	0,00	0,00	0,00	0,00	0,00
170	+ Zinsen und ähnliche Aufwendungen	0,00	0,00	0,00	0,00	0,00	0,00
180	+ Transferaufwendungen	0,00	0,00	0,00	0,00	0,00	0,00
190	+ sonstige ordentliche Aufwendungen	25,00	0,00	0,00	0,00	0,00	0,00
<b>200T</b>	<b>= Summe ordentliche Aufwendungen</b>	<b>877,34</b>	<b>800,00</b>	<b>800,00</b>	<b>800,00</b>	<b>800,00</b>	<b>800,00</b>
<b>210T</b>	<b>Ordentliches Ergebnis (Zeile 120- 200T)</b>	<b>-852,34</b>	<b>-800,00</b>	<b>-800,00</b>	<b>-800,00</b>	<b>-800,00</b>	<b>-800,00</b>
220T	außerordentliche Erträge	0,00	0,00	0,00	0,00	0,00	0,00
230T	außerordentliche Aufwendungen	0,00	0,00	0,00	0,00	0,00	0,00
<b>240T</b>	<b>außerordentliches Ergebnis (Zeile 220T-230T)</b>	<b>0,00</b>	<b>0,00</b>	<b>0,00</b>	<b>0,00</b>	<b>0,00</b>	<b>0,00</b>
<b>250T</b>	<b>Jahresergebnis: Überschuss (+)Fehlbetrag(-)</b>	<b>0,00</b>	<b>0,00</b>	<b>0,00</b>	<b>0,00</b>	<b>0,00</b>	<b>0,00</b>
260T	Erträge aus Internen Leistungsbeziehungen	0,00	0,00	0,00	0,00	0,00	0,00
270T	Aufwendungen aus Internen Leistungsbeziehungen	0,00	0,00	0,00	0,00	0,00	0,00
<b>280T</b>	<b>Saldo aus internen Leistungsbeziehungen</b>	<b>0,00</b>	<b>0,00</b>	<b>0,00</b>	<b>0,00</b>	<b>0,00</b>	<b>0,00</b>
<b>290T</b>	<b>Ergebnis unter Berücksichtigung der internen Leistungsbeziehungen</b>	<b>-852,34</b>	<b>-800,00</b>	<b>-800,00</b>	<b>-800,00</b>	<b>-800,00</b>	<b>-800,00</b>

## Teilhaushalt 20 Finanzwesen

<b>Produktbeschreibung Produkt 5734 Wirtschaftliche Unternehmen</b>	
Gemeinde Lehre	
<b>Produktbereich</b>	57      Wirtschaft und Tourismus
<b>Produktgruppe</b>	573      Allgemeine Einrichtungen, Unternehmen
<b>Produkt</b>	5734      Wirtschaftliche Unternehmen
<b>Produktinformation</b>	
<b>Verantwortliche Organisationseinheit</b> Fachbereich 20 - Finanzen	<b>Verantwortliche Person(en):</b>
<b>Kurzbeschreibung</b>	<u>Unternehmensbeteiligungen:</u> - Zahlungen aus Bilanzgewinn wirtschaftlicher oder finanzieller Tätigkeit
<b>Ziel des Produktes</b>	- Verbesserung der Haushaltssituation
<b>Zielgruppen</b>	Verwaltung, Unternehmen

## Teilhaushalt 20 Finanzwesen

<b>Teilergebnishaushalt Produkt 5734 Wirtschaftliche Unternehmen</b>							
Gemeinde Lehre							
Nr.	Bezeichnung	Ergebnis 2012	Ansatz 2013	Ansatz 2014	Plan 2015	Plan 2016	Plan 2017
010	Steuern und ähnliche Abgaben	0,00	0,00	0,00	0,00	0,00	0,00
020	'+ Zuwendungen und allgemeine Umlagen	0,00	0,00	0,00	0,00	0,00	0,00
030	'+ Auflösungserträge aus Sonderposten	0,00	0,00	0,00	0,00	0,00	0,00
040	+ sonstige Transfererträge	0,00	0,00	0,00	0,00	0,00	0,00
050	+ öffentlich-rechtliche Entgelte	0,00	0,00	0,00	0,00	0,00	0,00
060	+ privatrechtliche Entgelte	0,00	0,00	0,00	0,00	0,00	0,00
070	+ Kostenerstattungen u. Kostenumlagen	0,00	0,00	0,00	0,00	0,00	0,00
080	+ Zinsen und ähnliche Finanzerträge	0,00	500,00	0,00	0,00	0,00	0,00
090	+ aktivierte Eigenleistungen	0,00	0,00	0,00	0,00	0,00	0,00
100	+ / - Bestandsveränderungen	0,00	0,00	0,00	0,00	0,00	0,00
110	+ sonstige ordentliche Erträge	0,00	0,00	0,00	0,00	0,00	0,00
<b>120</b>	<b>= Summe ordentliche Erträge</b>	<b>0,00</b>	<b>500,00</b>	<b>0,00</b>	<b>0,00</b>	<b>0,00</b>	<b>0,00</b>
130	Aufwendungen für aktives Personal	0,00	0,00	0,00	0,00	0,00	0,00
140	+ Aufwendungen für Versorgung	0,00	0,00	0,00	0,00	0,00	0,00
150	+ Aufwendungen für Sach-/Dienstleistungen	0,00	0,00	0,00	0,00	0,00	0,00
160	+ Abschreibungen	0,00	0,00	0,00	0,00	0,00	0,00
170	+ Zinsen und ähnliche Aufwendungen	0,00	0,00	0,00	0,00	0,00	0,00
180	+ Transferaufwendungen	0,00	0,00	0,00	0,00	0,00	0,00
190	+ sonstige ordentliche Aufwendungen	0,00	0,00	0,00	0,00	0,00	0,00
<b>200T</b>	<b>= Summe ordentliche Aufwendungen</b>	<b>0,00</b>	<b>0,00</b>	<b>0,00</b>	<b>0,00</b>	<b>0,00</b>	<b>0,00</b>
<b>210T</b>	<b>Ordentliches Ergebnis (Zeile 120- 200T)</b>	<b>0,00</b>	<b>500,00</b>	<b>0,00</b>	<b>0,00</b>	<b>0,00</b>	<b>0,00</b>
220T	außerordentliche Erträge	0,00	0,00	0,00	0,00	0,00	0,00
230T	außerordentliche Aufwendungen	0,00	0,00	0,00	0,00	0,00	0,00
<b>240T</b>	<b>außerordentliches Ergebnis (Zeile 220T-230T)</b>	<b>0,00</b>	<b>0,00</b>	<b>0,00</b>	<b>0,00</b>	<b>0,00</b>	<b>0,00</b>
<b>250T</b>	<b>Jahresergebnis: Überschuss (+)Fehlbetrag(-)</b>	<b>0,00</b>	<b>0,00</b>	<b>0,00</b>	<b>0,00</b>	<b>0,00</b>	<b>0,00</b>
260T	Erträge aus Internen Leistungsbeziehungen	0,00	0,00	0,00	0,00	0,00	0,00
270T	Aufwendungen aus Internen Leistungsbeziehungen	0,00	0,00	0,00	0,00	0,00	0,00
<b>280T</b>	<b>Saldo aus internen Leistungsbeziehungen</b>	<b>0,00</b>	<b>0,00</b>	<b>0,00</b>	<b>0,00</b>	<b>0,00</b>	<b>0,00</b>
<b>290T</b>	<b>Ergebnis unter Berücksichtigung der internen Leistungsbeziehungen</b>	<b>0,00</b>	<b>500,00</b>	<b>0,00</b>	<b>0,00</b>	<b>0,00</b>	<b>0,00</b>

## Teilhaushalt 20 Finanzwesen

<b>Produktbeschreibung Produkt 6111 Steuern, allgemeine Zuweisungen, allgemeine Umlagen</b>	
Gemeinde Lehre	
<b>Produktbereich</b>	61                    Allgemeine Finanzwirtschaft
<b>Produktgruppe</b>	611                    Steuern, allgemeine Zuweisungen, allgemeine Umlagen
<b>Produkt</b>	6111                    Steuern, allgemeine Zuweisungen, allgemeine Umlagen
<b>Produktinformation</b>	
<b>Verantwortliche Organisationseinheit</b> Fachbereich 20 - Finanzen	<b>Verantwortliche Person(en):</b>
<b>Kurzbeschreibung</b>	<u>Steuern, allgemeine Zuweisungen und Umlagen:</u> - Grundsteuer, Gewerbesteuer, Hundesteuer, Vergnügungssteuer, Finanzzuweisungen, Gewerbesteuerumlage, Kreisumlage
<b>Ziel des Produktes</b>	- Erhebung von Steuern
<b>Zielgruppen</b>	Steuerzahler

## Teilhaushalt 20 Finanzwesen

<b>Teilergebnishaushalt Produkt 6111 Steuern, allgemeine Zuweisungen, allgemeine Umlagen</b>							
Gemeinde Lehre							
Nr.	Bezeichnung	Ergebnis 2012	Ansatz 2013	Ansatz 2014	Plan 2015	Plan 2016	Plan 2017
010	Steuern und ähnliche Abgaben	8.499.178,24	8.659.000,00	8.879.100,00	9.097.600,00	9.230.800,00	9.358.700,00
020	'+ Zuwendungen und allgemeine Umlagen	2.739.456,00	2.597.500,00	2.681.400,00	2.759.800,00	2.789.500,00	2.839.600,00
030	'+ Auflösungserträge aus Sonderposten	0,00	0,00	0,00	0,00	0,00	0,00
040	+ sonstige Transfererträge	0,00	0,00	0,00	0,00	0,00	0,00
050	+ öffentlich-rechtliche Entgelte	0,00	0,00	0,00	0,00	0,00	0,00
060	+ privatrechtliche Entgelte	0,00	0,00	0,00	0,00	0,00	0,00
070	+ Kostenerstattungen u. Kostenumlagen	0,00	0,00	0,00	0,00	0,00	0,00
080	+ Zinsen und ähnliche Finanzerträge	61.050,00	15.000,00	15.000,00	15.000,00	15.000,00	15.000,00
090	+ aktivierte Eigenleistungen	0,00	0,00	0,00	0,00	0,00	0,00
100	+ / - Bestandsveränderungen	0,00	0,00	0,00	0,00	0,00	0,00
110	+ sonstige ordentliche Erträge	0,00	0,00	0,00	0,00	0,00	0,00
<b>120</b>	<b>= Summe ordentliche Erträge</b>	<b>11.299.684,24</b>	<b>11.271.500,00</b>	<b>11.575.500,00</b>	<b>11.872.400,00</b>	<b>12.035.300,00</b>	<b>12.213.300,00</b>
130	Aufwendungen für aktives Personal	0,00	0,00	0,00	0,00	0,00	0,00
140	+ Aufwendungen für Versorgung	0,00	0,00	0,00	0,00	0,00	0,00
150	+ Aufwendungen für Sach-/Dienstleistungen	0,00	0,00	0,00	0,00	0,00	0,00
160	+ Abschreibungen	1.577,50	0,00	0,00	0,00	0,00	0,00
170	+ Zinsen und ähnliche Aufwendungen	1.021,00	9.000,00	9.000,00	9.000,00	9.000,00	9.000,00
180	+ Transferaufwendungen	4.482.703,00	5.075.000,00	5.228.900,00	5.366.900,00	5.505.400,00	5.562.200,00
190	+ sonstige ordentliche Aufwendungen	0,00	700,00	700,00	700,00	700,00	700,00
<b>200T</b>	<b>= Summe ordentliche Aufwendungen</b>	<b>4.485.301,50</b>	<b>5.084.700,00</b>	<b>5.238.600,00</b>	<b>5.376.600,00</b>	<b>5.515.100,00</b>	<b>5.571.900,00</b>
<b>210T</b>	<b>Ordentliches Ergebnis (Zeile 120- 200T)</b>	<b>6.814.382,74</b>	<b>6.186.800,00</b>	<b>6.336.900,00</b>	<b>6.495.800,00</b>	<b>6.520.200,00</b>	<b>6.641.400,00</b>
220T	außerordentliche Erträge	0,00	0,00	0,00	0,00	0,00	0,00
230T	außerordentliche Aufwendungen	0,00	0,00	0,00	0,00	0,00	0,00
<b>240T</b>	<b>außerordentliches Ergebnis (Zeile 220T-230T)</b>	<b>0,00</b>	<b>0,00</b>	<b>0,00</b>	<b>0,00</b>	<b>0,00</b>	<b>0,00</b>
<b>250T</b>	<b>Jahresergebnis: Überschuss (+)Fehlbetrag(-)</b>	<b>0,00</b>	<b>0,00</b>	<b>0,00</b>	<b>0,00</b>	<b>0,00</b>	<b>0,00</b>
260T	Erträge aus Internen Leistungsbeziehungen	0,00	0,00	0,00	0,00	0,00	0,00
270T	Aufwendungen aus Internen Leistungsbeziehungen	0,00	0,00	0,00	0,00	0,00	0,00
<b>280T</b>	<b>Saldo aus internen Leistungsbeziehungen</b>	<b>0,00</b>	<b>0,00</b>	<b>0,00</b>	<b>0,00</b>	<b>0,00</b>	<b>0,00</b>
<b>290T</b>	<b>Ergebnis unter Berücksichtigung der internen Leistungsbeziehungen</b>	<b>6.814.382,74</b>	<b>6.186.800,00</b>	<b>6.336.900,00</b>	<b>6.495.800,00</b>	<b>6.520.200,00</b>	<b>6.641.400,00</b>



## Teilhaushalt 20 Finanzwesen

<b>Produktbeschreibung Produkt 6121 Sonstige allgemeine Finanzwirtschaft</b>	
Gemeinde Lehre	
<b>Produktbereich</b>	61                    Allgemeine Finanzwirtschaft
<b>Produktgruppe</b>	612                    Sonstige allgemeine Finanzwirtschaft
<b>Produkt</b>	6121                    Sonstige allgemeine Finanzwirtschaft
<b>Produktinformation</b>	
<b>Verantwortliche Organisationseinheit</b> Fachbereich 20 - Finanzen	<b>Verantwortliche Person(en):</b>
<b>Kurzbeschreibung</b>	<u>Geldanlagen, Kredite, Haushaltsausgleich:</u> - Beteiligungen, Zinserträge, Kredite, Schuldendienst, Kassenkredite, Schuldendiensthilfen, Deckungsreserve
<b>Ziel des Produktes</b>	- Tilgung von Krediten
<b>Zielgruppen</b>	Verwaltung, Kreditgeber

## Teilhaushalt 20 Finanzwesen

<b>Teilergebnishaushalt Produkt 6121 Sonstige allgemeine Finanzwirtschaft</b>							
Gemeinde Lehre							
Nr.	Bezeichnung	Ergebnis 2012	Ansatz 2013	Ansatz 2014	Plan 2015	Plan 2016	Plan 2017
010	Steuern und ähnliche Abgaben	0,00	0,00	0,00	0,00	0,00	0,00
020	'+ Zuwendungen und allgemeine Umlagen	0,00	0,00	0,00	0,00	0,00	0,00
030	'+ Auflösungserträge aus Sonderposten	0,00	69.900,00	69.900,00	69.900,00	69.900,00	69.900,00
040	+ sonstige Transfererträge	0,00	0,00	0,00	0,00	0,00	0,00
050	+ öffentlich-rechtliche Entgelte	0,00	0,00	0,00	0,00	0,00	0,00
060	+ privatrechtliche Entgelte	0,00	0,00	0,00	0,00	0,00	0,00
070	+ Kostenerstattungen u. Kostenumlagen	0,00	0,00	0,00	0,00	0,00	0,00
080	+ Zinsen und ähnliche Finanzerträge	718,16	200,00	200,00	200,00	200,00	200,00
090	+ aktivierte Eigenleistungen	0,00	0,00	0,00	0,00	0,00	0,00
100	+ / - Bestandsveränderungen	0,00	0,00	0,00	0,00	0,00	0,00
110	+ sonstige ordentliche Erträge	0,00	0,00	0,00	0,00	0,00	0,00
<b>120</b>	<b>= Summe ordentliche Erträge</b>	<b>718,16</b>	<b>70.100,00</b>	<b>70.100,00</b>	<b>70.100,00</b>	<b>70.100,00</b>	<b>70.100,00</b>
130	Aufwendungen für aktives Personal	0,00	0,00	0,00	0,00	0,00	0,00
140	+ Aufwendungen für Versorgung	0,00	0,00	0,00	0,00	0,00	0,00
150	+ Aufwendungen für Sach-/Dienstleistungen	0,00	0,00	0,00	0,00	0,00	0,00
160	+ Abschreibungen	0,00	750.000,00	750.000,00	750.000,00	750.000,00	750.000,00
170	+ Zinsen und ähnliche Aufwendungen	727.565,83	1.025.200,00	894.500,00	922.200,00	946.700,00	969.100,00
180	+ Transferaufwendungen	0,00	100.000,00	0,00	0,00	0,00	0,00
190	+ sonstige ordentliche Aufwendungen	0,00	0,00	0,00	0,00	0,00	0,00
<b>200T</b>	<b>= Summe ordentliche Aufwendungen</b>	<b>727.565,83</b>	<b>1.875.200,00</b>	<b>1.644.500,00</b>	<b>1.672.200,00</b>	<b>1.696.700,00</b>	<b>1.719.100,00</b>
<b>210T</b>	<b>Ordentliches Ergebnis (Zeile 120- 200T)</b>	<b>-726.847,67</b>	<b>-1.805.100,00</b>	<b>-1.574.400,00</b>	<b>-1.602.100,00</b>	<b>-1.626.600,00</b>	<b>-1.649.000,00</b>
220T	außerordentliche Erträge	0,00	0,00	0,00	0,00	0,00	0,00
230T	außerordentliche Aufwendungen	0,00	0,00	0,00	0,00	0,00	0,00
<b>240T</b>	<b>außerordentliches Ergebnis (Zeile 220T-230T)</b>	<b>0,00</b>	<b>0,00</b>	<b>0,00</b>	<b>0,00</b>	<b>0,00</b>	<b>0,00</b>
<b>250T</b>	<b>Jahresergebnis: Überschuss (+)Fehlbetrag(-)</b>	<b>0,00</b>	<b>0,00</b>	<b>0,00</b>	<b>0,00</b>	<b>0,00</b>	<b>0,00</b>
260T	Erträge aus Internen Leistungsbeziehungen	0,00	0,00	0,00	0,00	0,00	0,00
270T	Aufwendungen aus Internen Leistungsbeziehungen	0,00	0,00	0,00	0,00	0,00	0,00
<b>280T</b>	<b>Saldo aus internen Leistungsbeziehungen</b>	<b>0,00</b>	<b>0,00</b>	<b>0,00</b>	<b>0,00</b>	<b>0,00</b>	<b>0,00</b>
<b>290T</b>	<b>Ergebnis unter Berücksichtigung der internen Leistungsbeziehungen</b>	<b>-726.847,67</b>	<b>-1.805.100,00</b>	<b>-1.574.400,00</b>	<b>-1.602.100,00</b>	<b>-1.626.600,00</b>	<b>-1.649.000,00</b>

## Teilhaushalt 20 Finanzwesen

<b>Teilergebnishaushalt Kostenträger 1114100 Finanz- und Rechnungswesen</b>							
Gemeinde Lehre							
Nr.	Bezeichnung	Ergebnis 2012	Ansatz 2013	Ansatz 2014	Plan 2015	Plan 2016	Plan 2017
010	Steuern und ähnliche Abgaben	0,00	100,00	100,00	100,00	100,00	100,00
020	'+ Zuwendungen und allgemeine Umlagen	0,00	0,00	0,00	0,00	0,00	0,00
030	'+ Auflösungserträge aus Sonderposten	0,00	0,00	0,00	0,00	0,00	0,00
040	+ sonstige Transfererträge	0,00	0,00	0,00	0,00	0,00	0,00
050	+ öffentlich-rechtliche Entgelte	-1.574,69	100,00	100,00	100,00	100,00	100,00
060	+ privatrechtliche Entgelte	0,00	100,00	100,00	100,00	100,00	100,00
070	+ Kostenerstattungen u. Kostenumlagen	0,00	0,00	0,00	0,00	0,00	0,00
080	+ Zinsen und ähnliche Finanzerträge	4.763,82	0,00	0,00	0,00	0,00	0,00
090	+ aktivierte Eigenleistungen	0,00	0,00	0,00	0,00	0,00	0,00
100	+ / - Bestandsveränderungen	0,00	0,00	0,00	0,00	0,00	0,00
110	+ sonstige ordentliche Erträge	11.283,60	7.300,00	7.300,00	7.300,00	7.300,00	7.300,00
<b>120</b>	<b>= Summe ordentliche Erträge</b>	<b>14.472,73</b>	<b>7.600,00</b>	<b>7.600,00</b>	<b>7.600,00</b>	<b>7.600,00</b>	<b>7.600,00</b>
130	Aufwendungen für aktives Personal	288.651,06	302.600,00	301.500,00	291.900,00	292.300,00	292.600,00
140	+ Aufwendungen für Versorgung	0,00	0,00	0,00	0,00	0,00	0,00
150	+ Aufwendungen für Sach-/Dienstleistungen	49.984,76	50.500,00	50.500,00	50.500,00	50.500,00	50.500,00
160	+ Abschreibungen	5,00	0,00	0,00	0,00	0,00	0,00
170	+ Zinsen und ähnliche Aufwendungen	24.576,45	2.500,00	2.500,00	2.500,00	2.500,00	2.500,00
180	+ Transferaufwendungen	0,00	0,00	0,00	0,00	0,00	0,00
190	+ sonstige ordentliche Aufwendungen	13.373,07	30.600,00	30.600,00	35.300,00	30.600,00	30.600,00
<b>200T</b>	<b>= Summe ordentliche Aufwendungen</b>	<b>376.590,34</b>	<b>386.200,00</b>	<b>385.100,00</b>	<b>380.200,00</b>	<b>375.900,00</b>	<b>376.200,00</b>
<b>210T</b>	<b>Ordentliches Ergebnis (Zeile 120- 200T)</b>	<b>-362.117,61</b>	<b>-378.600,00</b>	<b>-377.500,00</b>	<b>-372.600,00</b>	<b>-368.300,00</b>	<b>-368.600,00</b>
220T	außerordentliche Erträge	0,00	0,00	0,00	0,00	0,00	0,00
230T	außerordentliche Aufwendungen	0,00	0,00	0,00	0,00	0,00	0,00
<b>240T</b>	<b>außerordentliches Ergebnis (Zeile 220T-230T)</b>	<b>0,00</b>	<b>0,00</b>	<b>0,00</b>	<b>0,00</b>	<b>0,00</b>	<b>0,00</b>
<b>250T</b>	<b>Jahresergebnis: Überschuss (+)Fehlbetrag(-)</b>	<b>0,00</b>	<b>0,00</b>	<b>0,00</b>	<b>0,00</b>	<b>0,00</b>	<b>0,00</b>
260T	Erträge aus Internen Leistungsbeziehungen	0,00	0,00	0,00	0,00	0,00	0,00
270T	Aufwendungen aus Internen Leistungsbeziehungen	0,00	0,00	0,00	0,00	0,00	0,00
<b>280T</b>	<b>Saldo aus internen Leistungsbeziehungen</b>	<b>0,00</b>	<b>0,00</b>	<b>0,00</b>	<b>0,00</b>	<b>0,00</b>	<b>0,00</b>
<b>290T</b>	<b>Ergebnis unter Berücksichtigung der internen Leistungsbeziehungen</b>	<b>-362.117,61</b>	<b>-378.600,00</b>	<b>-377.500,00</b>	<b>-372.600,00</b>	<b>-368.300,00</b>	<b>-368.600,00</b>

## Teilhaushalt 20 Finanzwesen

<b>Teilergebnishaushalt Kostenträger 2441100 Kreisschulbaukasse</b>							
Gemeinde Lehre							
Nr.	Bezeichnung	Ergebnis 2012	Ansatz 2013	Ansatz 2014	Plan 2015	Plan 2016	Plan 2017
010	Steuern und ähnliche Abgaben	0,00	0,00	0,00	0,00	0,00	0,00
020	'+ Zuwendungen und allgemeine Umlagen	0,00	0,00	0,00	0,00	0,00	0,00
030	'+ Auflösungserträge aus Sonderposten	0,00	0,00	0,00	0,00	0,00	0,00
040	+ sonstige Transfererträge	0,00	0,00	0,00	0,00	0,00	0,00
050	+ öffentlich-rechtliche Entgelte	0,00	0,00	0,00	0,00	0,00	0,00
060	+ privatrechtliche Entgelte	0,00	0,00	0,00	0,00	0,00	0,00
070	+ Kostenerstattungen u. Kostenumlagen	0,00	0,00	0,00	0,00	0,00	0,00
080	+ Zinsen und ähnliche Finanzerträge	0,00	0,00	0,00	0,00	0,00	0,00
090	+ aktivierte Eigenleistungen	0,00	0,00	0,00	0,00	0,00	0,00
100	+ / - Bestandsveränderungen	0,00	0,00	0,00	0,00	0,00	0,00
110	+ sonstige ordentliche Erträge	0,00	0,00	0,00	0,00	0,00	0,00
<b>120</b>	<b>= Summe ordentliche Erträge</b>	<b>0,00</b>	<b>0,00</b>	<b>0,00</b>	<b>0,00</b>	<b>0,00</b>	<b>0,00</b>
130	Aufwendungen für aktives Personal	0,00	0,00	0,00	0,00	0,00	0,00
140	+ Aufwendungen für Versorgung	0,00	0,00	0,00	0,00	0,00	0,00
150	+ Aufwendungen für Sach-/Dienstleistungen	0,00	0,00	0,00	0,00	0,00	0,00
160	+ Abschreibungen	0,00	0,00	0,00	0,00	0,00	0,00
170	+ Zinsen und ähnliche Aufwendungen	0,00	0,00	0,00	0,00	0,00	0,00
180	+ Transferaufwendungen	0,00	0,00	0,00	0,00	0,00	0,00
190	+ sonstige ordentliche Aufwendungen	0,00	0,00	0,00	0,00	0,00	0,00
<b>200T</b>	<b>= Summe ordentliche Aufwendungen</b>	<b>0,00</b>	<b>0,00</b>	<b>0,00</b>	<b>0,00</b>	<b>0,00</b>	<b>0,00</b>
<b>210T</b>	<b>Ordentliches Ergebnis (Zeile 120- 200T)</b>	<b>0,00</b>	<b>0,00</b>	<b>0,00</b>	<b>0,00</b>	<b>0,00</b>	<b>0,00</b>
220T	außerordentliche Erträge	0,00	0,00	0,00	0,00	0,00	0,00
230T	außerordentliche Aufwendungen	0,00	0,00	0,00	0,00	0,00	0,00
<b>240T</b>	<b>außerordentliches Ergebnis (Zeile 220T-230T)</b>	<b>0,00</b>	<b>0,00</b>	<b>0,00</b>	<b>0,00</b>	<b>0,00</b>	<b>0,00</b>
<b>250T</b>	<b>Jahresergebnis: Überschuss (+)Fehlbetrag(-)</b>	<b>0,00</b>	<b>0,00</b>	<b>0,00</b>	<b>0,00</b>	<b>0,00</b>	<b>0,00</b>
260T	Erträge aus Internen Leistungsbeziehungen	0,00	0,00	0,00	0,00	0,00	0,00
270T	Aufwendungen aus Internen Leistungsbeziehungen	0,00	0,00	0,00	0,00	0,00	0,00
<b>280T</b>	<b>Saldo aus internen Leistungsbeziehungen</b>	<b>0,00</b>	<b>0,00</b>	<b>0,00</b>	<b>0,00</b>	<b>0,00</b>	<b>0,00</b>
<b>290T</b>	<b>Ergebnis unter Berücksichtigung der internen Leistungsbeziehungen</b>	<b>0,00</b>	<b>0,00</b>	<b>0,00</b>	<b>0,00</b>	<b>0,00</b>	<b>0,00</b>

## Teilhaushalt 20 Finanzwesen

<b>Teilergebnishaushalt Kostenträger 2621100 Musikpflege und -förderung</b>							
Gemeinde Lehre							
Nr.	Bezeichnung	Ergebnis 2012	Ansatz 2013	Ansatz 2014	Plan 2015	Plan 2016	Plan 2017
010	Steuern und ähnliche Abgaben	0,00	0,00	0,00	0,00	0,00	0,00
020	'+ Zuwendungen und allgemeine Umlagen	0,00	0,00	0,00	0,00	0,00	0,00
030	'+ Auflösungserträge aus Sonderposten	0,00	0,00	0,00	0,00	0,00	0,00
040	+ sonstige Transfererträge	0,00	0,00	0,00	0,00	0,00	0,00
050	+ öffentlich-rechtliche Entgelte	0,00	0,00	0,00	0,00	0,00	0,00
060	+ privatrechtliche Entgelte	0,00	0,00	0,00	0,00	0,00	0,00
070	+ Kostenerstattungen u. Kostenumlagen	0,00	0,00	0,00	0,00	0,00	0,00
080	+ Zinsen und ähnliche Finanzerträge	0,00	0,00	0,00	0,00	0,00	0,00
090	+ aktivierte Eigenleistungen	0,00	0,00	0,00	0,00	0,00	0,00
100	+ / - Bestandsveränderungen	0,00	0,00	0,00	0,00	0,00	0,00
110	+ sonstige ordentliche Erträge	0,00	0,00	0,00	0,00	0,00	0,00
<b>120</b>	<b>= Summe ordentliche Erträge</b>	<b>0,00</b>	<b>0,00</b>	<b>0,00</b>	<b>0,00</b>	<b>0,00</b>	<b>0,00</b>
130	Aufwendungen für aktives Personal	0,00	0,00	0,00	0,00	0,00	0,00
140	+ Aufwendungen für Versorgung	0,00	0,00	0,00	0,00	0,00	0,00
150	+ Aufwendungen für Sach-/Dienstleistungen	0,00	0,00	0,00	0,00	0,00	0,00
160	+ Abschreibungen	0,00	0,00	0,00	0,00	0,00	0,00
170	+ Zinsen und ähnliche Aufwendungen	0,00	0,00	0,00	0,00	0,00	0,00
180	+ Transferaufwendungen	0,00	0,00	0,00	0,00	0,00	0,00
190	+ sonstige ordentliche Aufwendungen	0,00	0,00	0,00	0,00	0,00	0,00
<b>200T</b>	<b>= Summe ordentliche Aufwendungen</b>	<b>0,00</b>	<b>0,00</b>	<b>0,00</b>	<b>0,00</b>	<b>0,00</b>	<b>0,00</b>
<b>210T</b>	<b>Ordentliches Ergebnis (Zeile 120- 200T)</b>	<b>0,00</b>	<b>0,00</b>	<b>0,00</b>	<b>0,00</b>	<b>0,00</b>	<b>0,00</b>
220T	außerordentliche Erträge	0,00	0,00	0,00	0,00	0,00	0,00
230T	außerordentliche Aufwendungen	0,00	0,00	0,00	0,00	0,00	0,00
<b>240T</b>	<b>außerordentliches Ergebnis (Zeile 220T-230T)</b>	<b>0,00</b>	<b>0,00</b>	<b>0,00</b>	<b>0,00</b>	<b>0,00</b>	<b>0,00</b>
<b>250T</b>	<b>Jahresergebnis: Überschuss (+)Fehlbetrag(-)</b>	<b>0,00</b>	<b>0,00</b>	<b>0,00</b>	<b>0,00</b>	<b>0,00</b>	<b>0,00</b>
260T	Erträge aus Internen Leistungsbeziehungen	0,00	0,00	0,00	0,00	0,00	0,00
270T	Aufwendungen aus Internen Leistungsbeziehungen	0,00	0,00	0,00	0,00	0,00	0,00
<b>280T</b>	<b>Saldo aus internen Leistungsbeziehungen</b>	<b>0,00</b>	<b>0,00</b>	<b>0,00</b>	<b>0,00</b>	<b>0,00</b>	<b>0,00</b>
<b>290T</b>	<b>Ergebnis unter Berücksichtigung der internen Leistungsbeziehungen</b>	<b>0,00</b>	<b>0,00</b>	<b>0,00</b>	<b>0,00</b>	<b>0,00</b>	<b>0,00</b>

## Teilhaushalt 20 Finanzwesen

<b>Teilergebnishaushalt Kostenträger 2811100 Heimatpflege</b>							
Gemeinde Lehre							
Nr.	Bezeichnung	Ergebnis 2012	Ansatz 2013	Ansatz 2014	Plan 2015	Plan 2016	Plan 2017
010	Steuern und ähnliche Abgaben	0,00	0,00	0,00	0,00	0,00	0,00
020	'+ Zuwendungen und allgemeine Umlagen	0,00	0,00	0,00	0,00	0,00	0,00
030	'+ Auflösungserträge aus Sonderposten	0,00	0,00	0,00	0,00	0,00	0,00
040	+ sonstige Transfererträge	0,00	0,00	0,00	0,00	0,00	0,00
050	+ öffentlich-rechtliche Entgelte	0,00	0,00	0,00	0,00	0,00	0,00
060	+ privatrechtliche Entgelte	25,00	0,00	0,00	0,00	0,00	0,00
070	+ Kostenerstattungen u. Kostenumlagen	0,00	0,00	0,00	0,00	0,00	0,00
080	+ Zinsen und ähnliche Finanzerträge	0,00	0,00	0,00	0,00	0,00	0,00
090	+ aktivierte Eigenleistungen	0,00	0,00	0,00	0,00	0,00	0,00
100	+ / - Bestandsveränderungen	0,00	0,00	0,00	0,00	0,00	0,00
110	+ sonstige ordentliche Erträge	0,00	0,00	0,00	0,00	0,00	0,00
<b>120</b>	<b>= Summe ordentliche Erträge</b>	<b>25,00</b>	<b>0,00</b>	<b>0,00</b>	<b>0,00</b>	<b>0,00</b>	<b>0,00</b>
130	Aufwendungen für aktives Personal	0,00	0,00	0,00	0,00	0,00	0,00
140	+ Aufwendungen für Versorgung	0,00	0,00	0,00	0,00	0,00	0,00
150	+ Aufwendungen für Sach-/Dienstleistungen	852,34	800,00	800,00	800,00	800,00	800,00
160	+ Abschreibungen	0,00	0,00	0,00	0,00	0,00	0,00
170	+ Zinsen und ähnliche Aufwendungen	0,00	0,00	0,00	0,00	0,00	0,00
180	+ Transferaufwendungen	0,00	0,00	0,00	0,00	0,00	0,00
190	+ sonstige ordentliche Aufwendungen	25,00	0,00	0,00	0,00	0,00	0,00
<b>200T</b>	<b>= Summe ordentliche Aufwendungen</b>	<b>877,34</b>	<b>800,00</b>	<b>800,00</b>	<b>800,00</b>	<b>800,00</b>	<b>800,00</b>
<b>210T</b>	<b>Ordentliches Ergebnis (Zeile 120- 200T)</b>	<b>-852,34</b>	<b>-800,00</b>	<b>-800,00</b>	<b>-800,00</b>	<b>-800,00</b>	<b>-800,00</b>
220T	außerordentliche Erträge	0,00	0,00	0,00	0,00	0,00	0,00
230T	außerordentliche Aufwendungen	0,00	0,00	0,00	0,00	0,00	0,00
<b>240T</b>	<b>außerordentliches Ergebnis (Zeile 220T-230T)</b>	<b>0,00</b>	<b>0,00</b>	<b>0,00</b>	<b>0,00</b>	<b>0,00</b>	<b>0,00</b>
<b>250T</b>	<b>Jahresergebnis: Überschuss (+)Fehlbetrag(-)</b>	<b>0,00</b>	<b>0,00</b>	<b>0,00</b>	<b>0,00</b>	<b>0,00</b>	<b>0,00</b>
260T	Erträge aus Internen Leistungsbeziehungen	0,00	0,00	0,00	0,00	0,00	0,00
270T	Aufwendungen aus Internen Leistungsbeziehungen	0,00	0,00	0,00	0,00	0,00	0,00
<b>280T</b>	<b>Saldo aus internen Leistungsbeziehungen</b>	<b>0,00</b>	<b>0,00</b>	<b>0,00</b>	<b>0,00</b>	<b>0,00</b>	<b>0,00</b>
<b>290T</b>	<b>Ergebnis unter Berücksichtigung der internen Leistungsbeziehungen</b>	<b>-852,34</b>	<b>-800,00</b>	<b>-800,00</b>	<b>-800,00</b>	<b>-800,00</b>	<b>-800,00</b>

## Teilhaushalt 20 Finanzwesen

<b>Teilergebnishaushalt Kostenträger 2811200 Kulturförderung</b>							
Gemeinde Lehre							
Nr.	Bezeichnung	Ergebnis 2012	Ansatz 2013	Ansatz 2014	Plan 2015	Plan 2016	Plan 2017
010	Steuern und ähnliche Abgaben	0,00	0,00	0,00	0,00	0,00	0,00
020	'+ Zuwendungen und allgemeine Umlagen	0,00	0,00	0,00	0,00	0,00	0,00
030	'+ Auflösungserträge aus Sonderposten	0,00	0,00	0,00	0,00	0,00	0,00
040	+ sonstige Transfererträge	0,00	0,00	0,00	0,00	0,00	0,00
050	+ öffentlich-rechtliche Entgelte	0,00	0,00	0,00	0,00	0,00	0,00
060	+ privatrechtliche Entgelte	0,00	0,00	0,00	0,00	0,00	0,00
070	+ Kostenerstattungen u. Kostenumlagen	0,00	0,00	0,00	0,00	0,00	0,00
080	+ Zinsen und ähnliche Finanzerträge	0,00	0,00	0,00	0,00	0,00	0,00
090	+ aktivierte Eigenleistungen	0,00	0,00	0,00	0,00	0,00	0,00
100	+ / - Bestandsveränderungen	0,00	0,00	0,00	0,00	0,00	0,00
110	+ sonstige ordentliche Erträge	0,00	0,00	0,00	0,00	0,00	0,00
<b>120</b>	<b>= Summe ordentliche Erträge</b>	<b>0,00</b>	<b>0,00</b>	<b>0,00</b>	<b>0,00</b>	<b>0,00</b>	<b>0,00</b>
130	Aufwendungen für aktives Personal	0,00	0,00	0,00	0,00	0,00	0,00
140	+ Aufwendungen für Versorgung	0,00	0,00	0,00	0,00	0,00	0,00
150	+ Aufwendungen für Sach-/Dienstleistungen	0,00	0,00	0,00	0,00	0,00	0,00
160	+ Abschreibungen	0,00	0,00	0,00	0,00	0,00	0,00
170	+ Zinsen und ähnliche Aufwendungen	0,00	0,00	0,00	0,00	0,00	0,00
180	+ Transferaufwendungen	0,00	0,00	0,00	0,00	0,00	0,00
190	+ sonstige ordentliche Aufwendungen	0,00	0,00	0,00	0,00	0,00	0,00
<b>200T</b>	<b>= Summe ordentliche Aufwendungen</b>	<b>0,00</b>	<b>0,00</b>	<b>0,00</b>	<b>0,00</b>	<b>0,00</b>	<b>0,00</b>
<b>210T</b>	<b>Ordentliches Ergebnis (Zeile 120- 200T)</b>	<b>0,00</b>	<b>0,00</b>	<b>0,00</b>	<b>0,00</b>	<b>0,00</b>	<b>0,00</b>
220T	außerordentliche Erträge	0,00	0,00	0,00	0,00	0,00	0,00
230T	außerordentliche Aufwendungen	0,00	0,00	0,00	0,00	0,00	0,00
<b>240T</b>	<b>außerordentliches Ergebnis (Zeile 220T-230T)</b>	<b>0,00</b>	<b>0,00</b>	<b>0,00</b>	<b>0,00</b>	<b>0,00</b>	<b>0,00</b>
<b>250T</b>	<b>Jahresergebnis: Überschuss (+)Fehlbetrag(-)</b>	<b>0,00</b>	<b>0,00</b>	<b>0,00</b>	<b>0,00</b>	<b>0,00</b>	<b>0,00</b>
260T	Erträge aus Internen Leistungsbeziehungen	0,00	0,00	0,00	0,00	0,00	0,00
270T	Aufwendungen aus Internen Leistungsbeziehungen	0,00	0,00	0,00	0,00	0,00	0,00
<b>280T</b>	<b>Saldo aus internen Leistungsbeziehungen</b>	<b>0,00</b>	<b>0,00</b>	<b>0,00</b>	<b>0,00</b>	<b>0,00</b>	<b>0,00</b>
<b>290T</b>	<b>Ergebnis unter Berücksichtigung der internen Leistungsbeziehungen</b>	<b>0,00</b>	<b>0,00</b>	<b>0,00</b>	<b>0,00</b>	<b>0,00</b>	<b>0,00</b>

## Teilhaushalt 20 Finanzwesen

<b>Teilergebnishaushalt Kostenträger 5734100 Wirtschaftliche Unternehmen</b>							
Gemeinde Lehre							
Nr.	Bezeichnung	Ergebnis 2012	Ansatz 2013	Ansatz 2014	Plan 2015	Plan 2016	Plan 2017
010	Steuern und ähnliche Abgaben	0,00	0,00	0,00	0,00	0,00	0,00
020	'+ Zuwendungen und allgemeine Umlagen	0,00	0,00	0,00	0,00	0,00	0,00
030	'+ Auflösungserträge aus Sonderposten	0,00	0,00	0,00	0,00	0,00	0,00
040	+ sonstige Transfererträge	0,00	0,00	0,00	0,00	0,00	0,00
050	+ öffentlich-rechtliche Entgelte	0,00	0,00	0,00	0,00	0,00	0,00
060	+ privatrechtliche Entgelte	0,00	0,00	0,00	0,00	0,00	0,00
070	+ Kostenerstattungen u. Kostenumlagen	0,00	0,00	0,00	0,00	0,00	0,00
080	+ Zinsen und ähnliche Finanzerträge	0,00	500,00	0,00	0,00	0,00	0,00
090	+ aktivierte Eigenleistungen	0,00	0,00	0,00	0,00	0,00	0,00
100	+ / - Bestandsveränderungen	0,00	0,00	0,00	0,00	0,00	0,00
110	+ sonstige ordentliche Erträge	0,00	0,00	0,00	0,00	0,00	0,00
<b>120</b>	<b>= Summe ordentliche Erträge</b>	<b>0,00</b>	<b>500,00</b>	<b>0,00</b>	<b>0,00</b>	<b>0,00</b>	<b>0,00</b>
130	Aufwendungen für aktives Personal	0,00	0,00	0,00	0,00	0,00	0,00
140	+ Aufwendungen für Versorgung	0,00	0,00	0,00	0,00	0,00	0,00
150	+ Aufwendungen für Sach-/Dienstleistungen	0,00	0,00	0,00	0,00	0,00	0,00
160	+ Abschreibungen	0,00	0,00	0,00	0,00	0,00	0,00
170	+ Zinsen und ähnliche Aufwendungen	0,00	0,00	0,00	0,00	0,00	0,00
180	+ Transferaufwendungen	0,00	0,00	0,00	0,00	0,00	0,00
190	+ sonstige ordentliche Aufwendungen	0,00	0,00	0,00	0,00	0,00	0,00
<b>200T</b>	<b>= Summe ordentliche Aufwendungen</b>	<b>0,00</b>	<b>0,00</b>	<b>0,00</b>	<b>0,00</b>	<b>0,00</b>	<b>0,00</b>
<b>210T</b>	<b>Ordentliches Ergebnis (Zeile 120- 200T)</b>	<b>0,00</b>	<b>500,00</b>	<b>0,00</b>	<b>0,00</b>	<b>0,00</b>	<b>0,00</b>
220T	außerordentliche Erträge	0,00	0,00	0,00	0,00	0,00	0,00
230T	außerordentliche Aufwendungen	0,00	0,00	0,00	0,00	0,00	0,00
<b>240T</b>	<b>außerordentliches Ergebnis (Zeile 220T-230T)</b>	<b>0,00</b>	<b>0,00</b>	<b>0,00</b>	<b>0,00</b>	<b>0,00</b>	<b>0,00</b>
<b>250T</b>	<b>Jahresergebnis: Überschuss (+)Fehlbetrag(-)</b>	<b>0,00</b>	<b>0,00</b>	<b>0,00</b>	<b>0,00</b>	<b>0,00</b>	<b>0,00</b>
260T	Erträge aus Internen Leistungsbeziehungen	0,00	0,00	0,00	0,00	0,00	0,00
270T	Aufwendungen aus Internen Leistungsbeziehungen	0,00	0,00	0,00	0,00	0,00	0,00
<b>280T</b>	<b>Saldo aus internen Leistungsbeziehungen</b>	<b>0,00</b>	<b>0,00</b>	<b>0,00</b>	<b>0,00</b>	<b>0,00</b>	<b>0,00</b>
<b>290T</b>	<b>Ergebnis unter Berücksichtigung der internen Leistungsbeziehungen</b>	<b>0,00</b>	<b>500,00</b>	<b>0,00</b>	<b>0,00</b>	<b>0,00</b>	<b>0,00</b>



## Teilhaushalt 20 Finanzwesen

<b>Teilergebnishaushalt Kostenträger 6111100 Steuern</b>							
Gemeinde Lehre							
Nr.	Bezeichnung	Ergebnis 2012	Ansatz 2013	Ansatz 2014	Plan 2015	Plan 2016	Plan 2017
010	Steuern und ähnliche Abgaben	8.499.178,24	8.659.000,00	8.879.100,00	9.097.600,00	9.230.800,00	9.358.700,00
020	'+ Zuwendungen und allgemeine Umlagen	0,00	0,00	0,00	0,00	0,00	0,00
030	'+ Auflösungserträge aus Sonderposten	0,00	0,00	0,00	0,00	0,00	0,00
040	+ sonstige Transfererträge	0,00	0,00	0,00	0,00	0,00	0,00
050	+ öffentlich-rechtliche Entgelte	0,00	0,00	0,00	0,00	0,00	0,00
060	+ privatrechtliche Entgelte	0,00	0,00	0,00	0,00	0,00	0,00
070	+ Kostenerstattungen u. Kostenumlagen	0,00	0,00	0,00	0,00	0,00	0,00
080	+ Zinsen und ähnliche Finanzerträge	61.050,00	15.000,00	15.000,00	15.000,00	15.000,00	15.000,00
090	+ aktivierte Eigenleistungen	0,00	0,00	0,00	0,00	0,00	0,00
100	+ / - Bestandsveränderungen	0,00	0,00	0,00	0,00	0,00	0,00
110	+ sonstige ordentliche Erträge	0,00	0,00	0,00	0,00	0,00	0,00
<b>120</b>	<b>= Summe ordentliche Erträge</b>	<b>8.560.228,24</b>	<b>8.674.000,00</b>	<b>8.894.100,00</b>	<b>9.112.600,00</b>	<b>9.245.800,00</b>	<b>9.373.700,00</b>
130	Aufwendungen für aktives Personal	0,00	0,00	0,00	0,00	0,00	0,00
140	+ Aufwendungen für Versorgung	0,00	0,00	0,00	0,00	0,00	0,00
150	+ Aufwendungen für Sach-/Dienstleistungen	0,00	0,00	0,00	0,00	0,00	0,00
160	+ Abschreibungen	1.577,50	0,00	0,00	0,00	0,00	0,00
170	+ Zinsen und ähnliche Aufwendungen	1.021,00	9.000,00	9.000,00	9.000,00	9.000,00	9.000,00
180	+ Transferaufwendungen	226.738,00	5.075.000,00	5.228.900,00	5.366.900,00	5.505.400,00	5.562.200,00
190	+ sonstige ordentliche Aufwendungen	0,00	700,00	700,00	700,00	700,00	700,00
<b>200T</b>	<b>= Summe ordentliche Aufwendungen</b>	<b>229.336,50</b>	<b>5.084.700,00</b>	<b>5.238.600,00</b>	<b>5.376.600,00</b>	<b>5.515.100,00</b>	<b>5.571.900,00</b>
<b>210T</b>	<b>Ordentliches Ergebnis (Zeile 120- 200T)</b>	<b>8.330.891,74</b>	<b>3.589.300,00</b>	<b>3.655.500,00</b>	<b>3.736.000,00</b>	<b>3.730.700,00</b>	<b>3.801.800,00</b>
220T	außerordentliche Erträge	0,00	0,00	0,00	0,00	0,00	0,00
230T	außerordentliche Aufwendungen	0,00	0,00	0,00	0,00	0,00	0,00
<b>240T</b>	<b>außerordentliches Ergebnis (Zeile 220T-230T)</b>	<b>0,00</b>	<b>0,00</b>	<b>0,00</b>	<b>0,00</b>	<b>0,00</b>	<b>0,00</b>
<b>250T</b>	<b>Jahresergebnis: Überschuss (+)Fehlbetrag(-)</b>	<b>0,00</b>	<b>0,00</b>	<b>0,00</b>	<b>0,00</b>	<b>0,00</b>	<b>0,00</b>
260T	Erträge aus Internen Leistungsbeziehungen	0,00	0,00	0,00	0,00	0,00	0,00
270T	Aufwendungen aus Internen Leistungsbeziehungen	0,00	0,00	0,00	0,00	0,00	0,00
<b>280T</b>	<b>Saldo aus internen Leistungsbeziehungen</b>	<b>0,00</b>	<b>0,00</b>	<b>0,00</b>	<b>0,00</b>	<b>0,00</b>	<b>0,00</b>
<b>290T</b>	<b>Ergebnis unter Berücksichtigung der internen Leistungsbeziehungen</b>	<b>8.330.891,74</b>	<b>3.589.300,00</b>	<b>3.655.500,00</b>	<b>3.736.000,00</b>	<b>3.730.700,00</b>	<b>3.801.800,00</b>

## Teilhaushalt 20 Finanzwesen

<b>Teilergebnishaushalt Kostenträger 6111200 allgemeine Zuweisungen, allgemeine Umlagen</b>							
Gemeinde Lehre							
Nr.	Bezeichnung	Ergebnis 2012	Ansatz 2013	Ansatz 2014	Plan 2015	Plan 2016	Plan 2017
010	Steuern und ähnliche Abgaben	0,00	0,00	0,00	0,00	0,00	0,00
020	'+ Zuwendungen und allgemeine Umlagen	2.739.456,00	2.597.500,00	2.681.400,00	2.759.800,00	2.789.500,00	2.839.600,00
030	'+ Auflösungserträge aus Sonderposten	0,00	0,00	0,00	0,00	0,00	0,00
040	+ sonstige Transfererträge	0,00	0,00	0,00	0,00	0,00	0,00
050	+ öffentlich-rechtliche Entgelte	0,00	0,00	0,00	0,00	0,00	0,00
060	+ privatrechtliche Entgelte	0,00	0,00	0,00	0,00	0,00	0,00
070	+ Kostenerstattungen u. Kostenumlagen	0,00	0,00	0,00	0,00	0,00	0,00
080	+ Zinsen und ähnliche Finanzerträge	0,00	0,00	0,00	0,00	0,00	0,00
090	+ aktivierte Eigenleistungen	0,00	0,00	0,00	0,00	0,00	0,00
100	+ / - Bestandsveränderungen	0,00	0,00	0,00	0,00	0,00	0,00
110	+ sonstige ordentliche Erträge	0,00	0,00	0,00	0,00	0,00	0,00
<b>120</b>	<b>= Summe ordentliche Erträge</b>	<b>2.739.456,00</b>	<b>2.597.500,00</b>	<b>2.681.400,00</b>	<b>2.759.800,00</b>	<b>2.789.500,00</b>	<b>2.839.600,00</b>
130	Aufwendungen für aktives Personal	0,00	0,00	0,00	0,00	0,00	0,00
140	+ Aufwendungen für Versorgung	0,00	0,00	0,00	0,00	0,00	0,00
150	+ Aufwendungen für Sach-/Dienstleistungen	0,00	0,00	0,00	0,00	0,00	0,00
160	+ Abschreibungen	0,00	0,00	0,00	0,00	0,00	0,00
170	+ Zinsen und ähnliche Aufwendungen	0,00	0,00	0,00	0,00	0,00	0,00
180	+ Transferaufwendungen	4.255.965,00	0,00	0,00	0,00	0,00	0,00
190	+ sonstige ordentliche Aufwendungen	0,00	0,00	0,00	0,00	0,00	0,00
<b>200T</b>	<b>= Summe ordentliche Aufwendungen</b>	<b>4.255.965,00</b>	<b>0,00</b>	<b>0,00</b>	<b>0,00</b>	<b>0,00</b>	<b>0,00</b>
<b>210T</b>	<b>Ordentliches Ergebnis (Zeile 120- 200T)</b>	<b>-1.516.509,00</b>	<b>2.597.500,00</b>	<b>2.681.400,00</b>	<b>2.759.800,00</b>	<b>2.789.500,00</b>	<b>2.839.600,00</b>
220T	außerordentliche Erträge	0,00	0,00	0,00	0,00	0,00	0,00
230T	außerordentliche Aufwendungen	0,00	0,00	0,00	0,00	0,00	0,00
<b>240T</b>	<b>außerordentliches Ergebnis (Zeile 220T-230T)</b>	<b>0,00</b>	<b>0,00</b>	<b>0,00</b>	<b>0,00</b>	<b>0,00</b>	<b>0,00</b>
<b>250T</b>	<b>Jahresergebnis: Überschuss (+)Fehlbetrag(-)</b>	<b>0,00</b>	<b>0,00</b>	<b>0,00</b>	<b>0,00</b>	<b>0,00</b>	<b>0,00</b>
260T	Erträge aus Internen Leistungsbeziehungen	0,00	0,00	0,00	0,00	0,00	0,00
270T	Aufwendungen aus Internen Leistungsbeziehungen	0,00	0,00	0,00	0,00	0,00	0,00
<b>280T</b>	<b>Saldo aus internen Leistungsbeziehungen</b>	<b>0,00</b>	<b>0,00</b>	<b>0,00</b>	<b>0,00</b>	<b>0,00</b>	<b>0,00</b>
<b>290T</b>	<b>Ergebnis unter Berücksichtigung der internen Leistungsbeziehungen</b>	<b>-1.516.509,00</b>	<b>2.597.500,00</b>	<b>2.681.400,00</b>	<b>2.759.800,00</b>	<b>2.789.500,00</b>	<b>2.839.600,00</b>

## Teilhaushalt 20 Finanzwesen

<b>Teilergebnishaushalt Kostenträger 6121100 Sonstige allgemeine Finanzwirtschaft</b>							
Gemeinde Lehre							
Nr.	Bezeichnung	Ergebnis 2012	Ansatz 2013	Ansatz 2014	Plan 2015	Plan 2016	Plan 2017
010	Steuern und ähnliche Abgaben	0,00	0,00	0,00	0,00	0,00	0,00
020	'+ Zuwendungen und allgemeine Umlagen	0,00	0,00	0,00	0,00	0,00	0,00
030	'+ Auflösungserträge aus Sonderposten	0,00	69.900,00	69.900,00	69.900,00	69.900,00	69.900,00
040	+ sonstige Transfererträge	0,00	0,00	0,00	0,00	0,00	0,00
050	+ öffentlich-rechtliche Entgelte	0,00	0,00	0,00	0,00	0,00	0,00
060	+ privatrechtliche Entgelte	0,00	0,00	0,00	0,00	0,00	0,00
070	+ Kostenerstattungen u. Kostenumlagen	0,00	0,00	0,00	0,00	0,00	0,00
080	+ Zinsen und ähnliche Finanzerträge	718,16	200,00	200,00	200,00	200,00	200,00
090	+ aktivierte Eigenleistungen	0,00	0,00	0,00	0,00	0,00	0,00
100	+ / - Bestandsveränderungen	0,00	0,00	0,00	0,00	0,00	0,00
110	+ sonstige ordentliche Erträge	0,00	0,00	0,00	0,00	0,00	0,00
<b>120</b>	<b>= Summe ordentliche Erträge</b>	<b>718,16</b>	<b>70.100,00</b>	<b>70.100,00</b>	<b>70.100,00</b>	<b>70.100,00</b>	<b>70.100,00</b>
130	Aufwendungen für aktives Personal	0,00	0,00	0,00	0,00	0,00	0,00
140	+ Aufwendungen für Versorgung	0,00	0,00	0,00	0,00	0,00	0,00
150	+ Aufwendungen für Sach-/Dienstleistungen	0,00	0,00	0,00	0,00	0,00	0,00
160	+ Abschreibungen	0,00	750.000,00	750.000,00	750.000,00	750.000,00	750.000,00
170	+ Zinsen und ähnliche Aufwendungen	727.565,83	1.025.200,00	894.500,00	922.200,00	946.700,00	969.100,00
180	+ Transferaufwendungen	0,00	100.000,00	0,00	0,00	0,00	0,00
190	+ sonstige ordentliche Aufwendungen	0,00	0,00	0,00	0,00	0,00	0,00
<b>200T</b>	<b>= Summe ordentliche Aufwendungen</b>	<b>727.565,83</b>	<b>1.875.200,00</b>	<b>1.644.500,00</b>	<b>1.672.200,00</b>	<b>1.696.700,00</b>	<b>1.719.100,00</b>
<b>210T</b>	<b>Ordentliches Ergebnis (Zeile 120- 200T)</b>	<b>-726.847,67</b>	<b>-1.805.100,00</b>	<b>-1.574.400,00</b>	<b>-1.602.100,00</b>	<b>-1.626.600,00</b>	<b>-1.649.000,00</b>
220T	außerordentliche Erträge	0,00	0,00	0,00	0,00	0,00	0,00
230T	außerordentliche Aufwendungen	0,00	0,00	0,00	0,00	0,00	0,00
<b>240T</b>	<b>außerordentliches Ergebnis (Zeile 220T-230T)</b>	<b>0,00</b>	<b>0,00</b>	<b>0,00</b>	<b>0,00</b>	<b>0,00</b>	<b>0,00</b>
<b>250T</b>	<b>Jahresergebnis: Überschuss (+)Fehlbetrag(-)</b>	<b>0,00</b>	<b>0,00</b>	<b>0,00</b>	<b>0,00</b>	<b>0,00</b>	<b>0,00</b>
260T	Erträge aus Internen Leistungsbeziehungen	0,00	0,00	0,00	0,00	0,00	0,00
270T	Aufwendungen aus Internen Leistungsbeziehungen	0,00	0,00	0,00	0,00	0,00	0,00
<b>280T</b>	<b>Saldo aus internen Leistungsbeziehungen</b>	<b>0,00</b>	<b>0,00</b>	<b>0,00</b>	<b>0,00</b>	<b>0,00</b>	<b>0,00</b>
<b>290T</b>	<b>Ergebnis unter Berücksichtigung der internen Leistungsbeziehungen</b>	<b>-726.847,67</b>	<b>-1.805.100,00</b>	<b>-1.574.400,00</b>	<b>-1.602.100,00</b>	<b>-1.626.600,00</b>	<b>-1.649.000,00</b>



# **Teilhaushalt 30**

**Sicherheit und**

**Ordnung**

## Teilhaushalt 30 Öffentliche Ordnung

<b>Teilergebnishaushalt Fachbereich 30 Öffentliche Ordnung</b>							
Gemeinde Lehre							
Nr.	Bezeichnung	Ergebnis 2012	Ansatz 2013	Ansatz 2014	Plan 2015	Plan 2016	Plan 2017
010	Steuern und ähnliche Abgaben	0,00	0,00	0,00	0,00	0,00	0,00
020	'+ Zuwendungen und allgemeine Umlagen	15.712,12	29.700,00	29.700,00	29.700,00	29.700,00	29.700,00
030	'+ Auflösungserträge aus Sonderposten	0,00	0,00	0,00	0,00	0,00	0,00
040	+ sonstige Transfererträge	0,00	0,00	0,00	0,00	0,00	0,00
050	+ öffentlich-rechtliche Entgelte	168.550,91	214.500,00	216.000,00	216.000,00	216.000,00	216.000,00
060	+ privatrechtliche Entgelte	3.562,67	4.200,00	4.200,00	4.200,00	4.200,00	4.200,00
070	+ Kostenerstattungen u. Kostenumlagen	10.553,85	10.600,00	10.600,00	10.600,00	10.600,00	10.600,00
080	+ Zinsen und ähnliche Finanzerträge	0,00	0,00	0,00	0,00	0,00	0,00
090	+ aktivierte Eigenleistungen	0,00	0,00	0,00	0,00	0,00	0,00
100	+ / - Bestandsveränderungen	0,00	0,00	0,00	0,00	0,00	0,00
110	+ sonstige ordentliche Erträge	1.806,35	1.000,00	1.000,00	1.000,00	1.000,00	1.000,00
<b>120</b>	<b>= Summe ordentliche Erträge</b>	<b>200.185,90</b>	<b>260.000,00</b>	<b>261.500,00</b>	<b>261.500,00</b>	<b>261.500,00</b>	<b>261.500,00</b>
130	Aufwendungen für aktives Personal	434.604,54	405.600,00	408.200,00	418.400,00	427.500,00	436.600,00
140	+ Aufwendungen für Versorgung	0,00	0,00	0,00	0,00	0,00	0,00
150	+ Aufwendungen für Sach-/Dienstleistungen	244.504,96	358.900,00	370.100,00	351.500,00	351.200,00	351.300,00
160	+ Abschreibungen	51,00	0,00	0,00	0,00	0,00	0,00
170	+ Zinsen und ähnliche Aufwendungen	0,00	0,00	0,00	0,00	0,00	0,00
180	+ Transferaufwendungen	44.810,05	46.600,00	50.400,00	50.400,00	50.400,00	50.400,00
190	+ sonstige ordentliche Aufwendungen	100.173,84	109.300,00	107.600,00	107.600,00	108.200,00	108.400,00
<b>200T</b>	<b>= Summe ordentliche Aufwendungen</b>	<b>824.144,39</b>	<b>920.400,00</b>	<b>936.300,00</b>	<b>927.900,00</b>	<b>937.300,00</b>	<b>946.700,00</b>
<b>210T</b>	<b>Ordentliches Ergebnis (Zeile 120- 200T)</b>	<b>-623.958,49</b>	<b>-660.400,00</b>	<b>-674.800,00</b>	<b>-666.400,00</b>	<b>-675.800,00</b>	<b>-685.200,00</b>
220T	außerordentliche Erträge	0,00	0,00	0,00	0,00	0,00	0,00
230T	außerordentliche Aufwendungen	0,00	0,00	0,00	0,00	0,00	0,00
<b>240T</b>	<b>außerordentliches Ergebnis (Zeile 220T-230T)</b>	<b>0,00</b>	<b>0,00</b>	<b>0,00</b>	<b>0,00</b>	<b>0,00</b>	<b>0,00</b>
<b>250T</b>	<b>Jahresergebnis: Überschuss (+)Fehlbetrag(-)</b>	<b>0,00</b>	<b>0,00</b>	<b>0,00</b>	<b>0,00</b>	<b>0,00</b>	<b>0,00</b>
260T	Erträge aus Internen Leistungsbeziehungen	0,00	0,00	0,00	0,00	0,00	0,00
270T	Aufwendungen aus Internen Leistungsbeziehungen	0,00	0,00	0,00	0,00	0,00	0,00
<b>280T</b>	<b>Saldo aus internen Leistungsbeziehungen</b>	<b>0,00</b>	<b>0,00</b>	<b>0,00</b>	<b>0,00</b>	<b>0,00</b>	<b>0,00</b>
<b>290T</b>	<b>Ergebnis unter Berücksichtigung der internen Leistungsbeziehungen</b>	<b>-623.958,49</b>	<b>-660.400,00</b>	<b>-674.800,00</b>	<b>-666.400,00</b>	<b>-675.800,00</b>	<b>-685.200,00</b>

## Teilhaushalt 30 Öffentliche Ordnung

<b>Produktbeschreibung Produkt 1221 Ordnungsangelegenheiten</b>	
Gemeinde Lehre	
<b>Produktbereich</b>	12                      Sicherheit und Ordnung
<b>Produktgruppe</b>	122                      Ordnungsangelegenheiten
<b>Produkt</b>	1221                      Ordnungsangelegenheiten
<b>Produktinformation</b>	
<b>Verantwortliche Organisationseinheit</b> Fachbereich 30 - Öffentliche Ordnung	<b>Verantwortliche Person(en):</b>
<b>Kurzbeschreibung</b>	<p><u>Sicherheit und Ordnung:</u></p> <ul style="list-style-type: none"> <li>- Allgemeine Ordnungsangelegenheiten, Verwarnungs- und Bußgeldverfahren, Obdachlose, Gewerbeangelegenheiten, Schiedspersonal, Sondernutzungen, Ausländerangelegenheiten, Fundbüro</li> </ul> <p><u>Einwohnermeldewesen:</u></p> <ul style="list-style-type: none"> <li>- Melderegister, An-, Ab- und Ummeldungen, Ausweise und Pässe, Lohnsteuerkarten, Führungszeugnisse, Untersuchungsberechtigungsscheine, Wehreffassung</li> </ul> <p><u>Personenstandswesen:</u></p> <ul style="list-style-type: none"> <li>- Standesamtsaufgaben, Beurkundungen, Erklärungen, Personenstandsrecht, Namensangelegenheiten</li> </ul>
<b>Ziel des Produktes</b>	<p><u>Sicherheit und Ordnung:</u></p> <ul style="list-style-type: none"> <li>- zeitnahe Beseitigung von Störungen der öffentlichen Sicherheit und Ordnung</li> </ul> <p><u>Einwohnermeldewesen:</u></p> <ul style="list-style-type: none"> <li>- Gewährleistung der mängelfreien Abwicklung von Anträgen und Anfragen</li> </ul> <p><u>Personenstandswesen:</u></p> <ul style="list-style-type: none"> <li>- Feststellung und Nachweis personenbezogener Daten</li> </ul>
<b>Zielgruppen</b>	Bürger, Gewerbetreibende, Auskunftsbeghernde

## Teilhaushalt 30 Öffentliche Ordnung

<b>Teilergebnishaushalt Produkt 1221 Ordnungsangelegenheiten</b>							
Gemeinde Lehre							
Nr.	Bezeichnung	Ergebnis 2012	Ansatz 2013	Ansatz 2014	Plan 2015	Plan 2016	Plan 2017
010	Steuern und ähnliche Abgaben	0,00	0,00	0,00	0,00	0,00	0,00
020	'+ Zuwendungen und allgemeine Umlagen	0,00	0,00	0,00	0,00	0,00	0,00
030	'+ Auflösungserträge aus Sonderposten	0,00	0,00	0,00	0,00	0,00	0,00
040	+ sonstige Transfererträge	0,00	0,00	0,00	0,00	0,00	0,00
050	+ öffentlich-rechtliche Entgelte	103.563,18	104.300,00	104.300,00	104.300,00	104.300,00	104.300,00
060	+ privatrechtliche Entgelte	477,30	1.700,00	1.700,00	1.700,00	1.700,00	1.700,00
070	+ Kostenerstattungen u. Kostenumlagen	8.048,18	7.500,00	7.500,00	7.500,00	7.500,00	7.500,00
080	+ Zinsen und ähnliche Finanzerträge	0,00	0,00	0,00	0,00	0,00	0,00
090	+ aktivierte Eigenleistungen	0,00	0,00	0,00	0,00	0,00	0,00
100	+ / - Bestandsveränderungen	0,00	0,00	0,00	0,00	0,00	0,00
110	+ sonstige ordentliche Erträge	1.682,90	1.000,00	1.000,00	1.000,00	1.000,00	1.000,00
<b>120</b>	<b>= Summe ordentliche Erträge</b>	<b>113.771,56</b>	<b>114.500,00</b>	<b>114.500,00</b>	<b>114.500,00</b>	<b>114.500,00</b>	<b>114.500,00</b>
130	Aufwendungen für aktives Personal	366.179,75	368.700,00	370.900,00	380.100,00	388.300,00	396.500,00
140	+ Aufwendungen für Versorgung	0,00	0,00	0,00	0,00	0,00	0,00
150	+ Aufwendungen für Sach-/Dienstleistungen	47.933,54	53.600,00	53.600,00	53.600,00	53.600,00	53.600,00
160	+ Abschreibungen	51,00	0,00	0,00	0,00	0,00	0,00
170	+ Zinsen und ähnliche Aufwendungen	0,00	0,00	0,00	0,00	0,00	0,00
180	+ Transferaufwendungen	15.719,29	15.000,00	15.000,00	15.000,00	15.000,00	15.000,00
190	+ sonstige ordentliche Aufwendungen	64.148,89	57.300,00	57.200,00	57.200,00	57.200,00	57.400,00
<b>200T</b>	<b>= Summe ordentliche Aufwendungen</b>	<b>494.032,47</b>	<b>494.600,00</b>	<b>496.700,00</b>	<b>505.900,00</b>	<b>514.100,00</b>	<b>522.500,00</b>
<b>210T</b>	<b>Ordentliches Ergebnis (Zeile 120- 200T)</b>	<b>-380.260,91</b>	<b>-380.100,00</b>	<b>-382.200,00</b>	<b>-391.400,00</b>	<b>-399.600,00</b>	<b>-408.000,00</b>
220T	außerordentliche Erträge	0,00	0,00	0,00	0,00	0,00	0,00
230T	außerordentliche Aufwendungen	0,00	0,00	0,00	0,00	0,00	0,00
<b>240T</b>	<b>außerordentliches Ergebnis (Zeile 220T-230T)</b>	<b>0,00</b>	<b>0,00</b>	<b>0,00</b>	<b>0,00</b>	<b>0,00</b>	<b>0,00</b>
<b>250T</b>	<b>Jahresergebnis: Überschuss (+)Fehlbetrag(-)</b>	<b>0,00</b>	<b>0,00</b>	<b>0,00</b>	<b>0,00</b>	<b>0,00</b>	<b>0,00</b>
260T	Erträge aus Internen Leistungsbeziehungen	0,00	0,00	0,00	0,00	0,00	0,00
270T	Aufwendungen aus Internen Leistungsbeziehungen	0,00	0,00	0,00	0,00	0,00	0,00
<b>280T</b>	<b>Saldo aus internen Leistungsbeziehungen</b>	<b>0,00</b>	<b>0,00</b>	<b>0,00</b>	<b>0,00</b>	<b>0,00</b>	<b>0,00</b>
<b>290T</b>	<b>Ergebnis unter Berücksichtigung der internen Leistungsbeziehungen</b>	<b>-380.260,91</b>	<b>-380.100,00</b>	<b>-382.200,00</b>	<b>-391.400,00</b>	<b>-399.600,00</b>	<b>-408.000,00</b>



## Teilhaushalt 30 Öffentliche Ordnung

<b>Produktbeschreibung Produkt 1261 Brandschutz</b>		
Gemeinde Lehre		
<b>Produktbereich</b>	12	Sicherheit und Ordnung
<b>Produktgruppe</b>	126	Brandschutz
<b>Produkt</b>	1261	Brandschutz
<b>Produktinformation</b>		
<b>Verantwortliche Organisationseinheit</b> Fachbereich 30 - Öffentliche Ordnung		<b>Verantwortliche Person(en):</b>
<b>Kurzbeschreibung</b>	<u>Feuerlöschwesen:</u> - Freiwillige Feuerwehren, Fahrzeuge, Gerät, Ausrüstung	
<b>Ziel des Produktes</b>	Erhaltung der Einsatzbereitschaft der Feuerwehren	
<b>Zielgruppen</b>	Bürger, öffentliche Einrichtungen	

## Teilhaushalt 30 Öffentliche Ordnung

<b>Teilergebnishaushalt Produkt 1261 Brandschutz</b>							
Gemeinde Lehre							
Nr.	Bezeichnung	Ergebnis 2012	Ansatz 2013	Ansatz 2014	Plan 2015	Plan 2016	Plan 2017
010	Steuern und ähnliche Abgaben	0,00	0,00	0,00	0,00	0,00	0,00
020	'+ Zuwendungen und allgemeine Umlagen	15.712,12	29.700,00	29.700,00	29.700,00	29.700,00	29.700,00
030	'+ Auflösungserträge aus Sonderposten	0,00	0,00	0,00	0,00	0,00	0,00
040	+ sonstige Transfererträge	0,00	0,00	0,00	0,00	0,00	0,00
050	+ öffentlich-rechtliche Entgelte	11.891,39	17.000,00	17.000,00	17.000,00	17.000,00	17.000,00
060	+ privatrechtliche Entgelte	0,00	0,00	0,00	0,00	0,00	0,00
070	+ Kostenerstattungen u. Kostenumlagen	497,18	0,00	0,00	0,00	0,00	0,00
080	+ Zinsen und ähnliche Finanzerträge	0,00	0,00	0,00	0,00	0,00	0,00
090	+ aktivierte Eigenleistungen	0,00	0,00	0,00	0,00	0,00	0,00
100	+ / - Bestandsveränderungen	0,00	0,00	0,00	0,00	0,00	0,00
110	+ sonstige ordentliche Erträge	123,45	0,00	0,00	0,00	0,00	0,00
<b>120</b>	<b>= Summe ordentliche Erträge</b>	<b>28.224,14</b>	<b>46.700,00</b>	<b>46.700,00</b>	<b>46.700,00</b>	<b>46.700,00</b>	<b>46.700,00</b>
130	Aufwendungen für aktives Personal	0,00	0,00	0,00	0,00	0,00	0,00
140	+ Aufwendungen für Versorgung	0,00	0,00	0,00	0,00	0,00	0,00
150	+ Aufwendungen für Sach-/Dienstleistungen	124.955,13	169.900,00	170.600,00	162.400,00	162.100,00	162.100,00
160	+ Abschreibungen	0,00	0,00	0,00	0,00	0,00	0,00
170	+ Zinsen und ähnliche Aufwendungen	0,00	0,00	0,00	0,00	0,00	0,00
180	+ Transferaufwendungen	29.090,76	31.600,00	35.400,00	35.400,00	35.400,00	35.400,00
190	+ sonstige ordentliche Aufwendungen	35.895,15	52.000,00	50.200,00	50.200,00	50.400,00	50.400,00
<b>200T</b>	<b>= Summe ordentliche Aufwendungen</b>	<b>189.941,04</b>	<b>253.500,00</b>	<b>256.200,00</b>	<b>248.000,00</b>	<b>247.900,00</b>	<b>247.900,00</b>
<b>210T</b>	<b>Ordentliches Ergebnis (Zeile 120- 200T)</b>	<b>-161.716,90</b>	<b>-206.800,00</b>	<b>-209.500,00</b>	<b>-201.300,00</b>	<b>-201.200,00</b>	<b>-201.200,00</b>
220T	außerordentliche Erträge	0,00	0,00	0,00	0,00	0,00	0,00
230T	außerordentliche Aufwendungen	0,00	0,00	0,00	0,00	0,00	0,00
<b>240T</b>	<b>außerordentliches Ergebnis (Zeile 220T-230T)</b>	<b>0,00</b>	<b>0,00</b>	<b>0,00</b>	<b>0,00</b>	<b>0,00</b>	<b>0,00</b>
<b>250T</b>	<b>Jahresergebnis: Überschuss (+)Fehlbetrag(-)</b>	<b>0,00</b>	<b>0,00</b>	<b>0,00</b>	<b>0,00</b>	<b>0,00</b>	<b>0,00</b>
260T	Erträge aus Internen Leistungsbeziehungen	0,00	0,00	0,00	0,00	0,00	0,00
270T	Aufwendungen aus Internen Leistungsbeziehungen	0,00	0,00	0,00	0,00	0,00	0,00
<b>280T</b>	<b>Saldo aus internen Leistungsbeziehungen</b>	<b>0,00</b>	<b>0,00</b>	<b>0,00</b>	<b>0,00</b>	<b>0,00</b>	<b>0,00</b>
<b>290T</b>	<b>Ergebnis unter Berücksichtigung der internen Leistungsbeziehungen</b>	<b>-161.716,90</b>	<b>-206.800,00</b>	<b>-209.500,00</b>	<b>-201.300,00</b>	<b>-201.200,00</b>	<b>-201.200,00</b>

## Teilhaushalt 30 Öffentliche Ordnung

<b>Produktbeschreibung Produkt 3155 Soziale Einrichtungen für Aussiedler und Asylbewerber</b>	
Gemeinde Lehre	
<b>Produktbereich</b>	31 Soziale Hilfen
<b>Produktgruppe</b>	315 Soziale Einrichtungen
<b>Produkt</b>	3155 Soziale Einrichtungen für Aussiedler und Asylbewerber
<b>Produktinformation</b>	
<b>Verantwortliche Organisationseinheit</b> Fachbereich 30 - Öffentliche Ordnung	<b>Verantwortliche Person(en):</b>
<b>Kurzbeschreibung</b>	<u>Aussiedler und Asylbewerber:</u> - Unterbringung von Aussiedlern und Asylbewerbern
<b>Ziel des Produktes</b>	- Gewährung von Unterkunft und Erhalt der Würde des betroffenen Personenkreises
<b>Zielgruppen</b>	Obdachlose, Aussiedler, Flüchtlinge, Asylbewerber

## Teilhaushalt 30 Öffentliche Ordnung

<b>Teilergebnishaushalt Produkt 3155 Soziale Einrichtungen für Aussiedler und Asylbewerber</b>							
Gemeinde Lehre							
Nr.	Bezeichnung	Ergebnis 2012	Ansatz 2013	Ansatz 2014	Plan 2015	Plan 2016	Plan 2017
010	Steuern und ähnliche Abgaben	0,00	0,00	0,00	0,00	0,00	0,00
020	'+ Zuwendungen und allgemeine Umlagen	0,00	0,00	0,00	0,00	0,00	0,00
030	'+ Auflösungserträge aus Sonderposten	0,00	0,00	0,00	0,00	0,00	0,00
040	+ sonstige Transfererträge	0,00	0,00	0,00	0,00	0,00	0,00
050	+ öffentlich-rechtliche Entgelte	32.167,17	75.000,00	75.000,00	75.000,00	75.000,00	75.000,00
060	+ privatrechtliche Entgelte	0,00	0,00	0,00	0,00	0,00	0,00
070	+ Kostenerstattungen u. Kostenumlagen	2.008,49	3.000,00	3.000,00	3.000,00	3.000,00	3.000,00
080	+ Zinsen und ähnliche Finanzerträge	0,00	0,00	0,00	0,00	0,00	0,00
090	+ aktivierte Eigenleistungen	0,00	0,00	0,00	0,00	0,00	0,00
100	+ / - Bestandsveränderungen	0,00	0,00	0,00	0,00	0,00	0,00
110	+ sonstige ordentliche Erträge	0,00	0,00	0,00	0,00	0,00	0,00
<b>120</b>	<b>= Summe ordentliche Erträge</b>	<b>34.175,66</b>	<b>78.000,00</b>	<b>78.000,00</b>	<b>78.000,00</b>	<b>78.000,00</b>	<b>78.000,00</b>
130	Aufwendungen für aktives Personal	0,00	0,00	0,00	0,00	0,00	0,00
140	+ Aufwendungen für Versorgung	0,00	0,00	0,00	0,00	0,00	0,00
150	+ Aufwendungen für Sach-/Dienstleistungen	27.657,97	27.500,00	28.500,00	28.500,00	28.500,00	28.500,00
160	+ Abschreibungen	0,00	0,00	0,00	0,00	0,00	0,00
170	+ Zinsen und ähnliche Aufwendungen	0,00	0,00	0,00	0,00	0,00	0,00
180	+ Transferaufwendungen	0,00	0,00	0,00	0,00	0,00	0,00
190	+ sonstige ordentliche Aufwendungen	129,80	0,00	0,00	0,00	0,00	0,00
<b>200T</b>	<b>= Summe ordentliche Aufwendungen</b>	<b>27.787,77</b>	<b>27.500,00</b>	<b>28.500,00</b>	<b>28.500,00</b>	<b>28.500,00</b>	<b>28.500,00</b>
<b>210T</b>	<b>Ordentliches Ergebnis (Zeile 120- 200T)</b>	<b>6.387,89</b>	<b>50.500,00</b>	<b>49.500,00</b>	<b>49.500,00</b>	<b>49.500,00</b>	<b>49.500,00</b>
220T	außerordentliche Erträge	0,00	0,00	0,00	0,00	0,00	0,00
230T	außerordentliche Aufwendungen	0,00	0,00	0,00	0,00	0,00	0,00
<b>240T</b>	<b>außerordentliches Ergebnis (Zeile 220T-230T)</b>	<b>0,00</b>	<b>0,00</b>	<b>0,00</b>	<b>0,00</b>	<b>0,00</b>	<b>0,00</b>
<b>250T</b>	<b>Jahresergebnis: Überschuss (+)Fehlbetrag(-)</b>	<b>0,00</b>	<b>0,00</b>	<b>0,00</b>	<b>0,00</b>	<b>0,00</b>	<b>0,00</b>
260T	Erträge aus Internen Leistungsbeziehungen	0,00	0,00	0,00	0,00	0,00	0,00
270T	Aufwendungen aus Internen Leistungsbeziehungen	0,00	0,00	0,00	0,00	0,00	0,00
<b>280T</b>	<b>Saldo aus internen Leistungsbeziehungen</b>	<b>0,00</b>	<b>0,00</b>	<b>0,00</b>	<b>0,00</b>	<b>0,00</b>	<b>0,00</b>
<b>290T</b>	<b>Ergebnis unter Berücksichtigung der internen Leistungsbeziehungen</b>	<b>6.387,89</b>	<b>50.500,00</b>	<b>49.500,00</b>	<b>49.500,00</b>	<b>49.500,00</b>	<b>49.500,00</b>

**Teilhaushalt 30 Öffentliche Ordnung**

<b>Produktbeschreibung Produkt 5451 Straßenreinigung, Straßenbeleuchtung</b>	
Gemeinde Lehre	
<b>Produktbereich</b>	54 Verkehrsflächen und -anlagen, ÖPNV
<b>Produktgruppe</b>	545 Straßenreinigung, Straßenbeleuchtung
<b>Produkt</b>	5451 Straßenreinigung, Straßenbeleuchtung
<b>Produktinformation</b>	
<b>Verantwortliche Organisationseinheit</b> Fachbereich 30 - Öffentliche Ordnung	<b>Verantwortliche Person(en):</b>
<b>Kurzbeschreibung</b>	<p><u>Straßenreinigung, Winterdienst:</u></p> <p>- Reinigung und Winterdienst von: Straßen, Gehwegen, Radwegen, öffentlichen Plätzen</p> <p><u>Straßenbeleuchtung:</u></p> <p>- Betrieb, Erweiterung und Unterhaltung der Straßenbeleuchtungseinrichtungen</p>
<b>Ziel des Produktes</b>	<p><u>Straßenreinigung, Winterdienst:</u></p> <p>Gewährleistung eines sauberen Erscheinungsbildes und der Verkehrssicherheit</p> <p><u>Straßenbeleuchtung:</u></p> <p>Einsparung von Kosten der Straßenbeleuchtung</p>
<b>Zielgruppen</b>	Einwohner, Verkehrsteilnehmer, Unternehmen, Gäste/Touristen

## Teilhaushalt 30 Öffentliche Ordnung

<b>Teilergebnishaushalt Produkt 5451 Straßenreinigung, Straßenbeleuchtung</b>							
Gemeinde Lehre							
Nr.	Bezeichnung	Ergebnis 2012	Ansatz 2013	Ansatz 2014	Plan 2015	Plan 2016	Plan 2017
010	Steuern und ähnliche Abgaben	0,00	0,00	0,00	0,00	0,00	0,00
020	'+ Zuwendungen und allgemeine Umlagen	0,00	0,00	0,00	0,00	0,00	0,00
030	'+ Auflösungserträge aus Sonderposten	0,00	0,00	0,00	0,00	0,00	0,00
040	+ sonstige Transfererträge	0,00	0,00	0,00	0,00	0,00	0,00
050	+ öffentlich-rechtliche Entgelte	0,00	0,00	0,00	0,00	0,00	0,00
060	+ privatrechtliche Entgelte	0,00	0,00	0,00	0,00	0,00	0,00
070	+ Kostenerstattungen u. Kostenumlagen	0,00	0,00	0,00	0,00	0,00	0,00
080	+ Zinsen und ähnliche Finanzerträge	0,00	0,00	0,00	0,00	0,00	0,00
090	+ aktivierte Eigenleistungen	0,00	0,00	0,00	0,00	0,00	0,00
100	+ / - Bestandsveränderungen	0,00	0,00	0,00	0,00	0,00	0,00
110	+ sonstige ordentliche Erträge	0,00	0,00	0,00	0,00	0,00	0,00
<b>120</b>	<b>= Summe ordentliche Erträge</b>	<b>0,00</b>	<b>0,00</b>	<b>0,00</b>	<b>0,00</b>	<b>0,00</b>	<b>0,00</b>
130	Aufwendungen für aktives Personal	0,00	0,00	0,00	0,00	0,00	0,00
140	+ Aufwendungen für Versorgung	0,00	0,00	0,00	0,00	0,00	0,00
150	+ Aufwendungen für Sach-/Dienstleistungen	116.608,81	204.500,00	194.900,00	184.500,00	184.500,00	184.500,00
160	+ Abschreibungen	0,00	0,00	0,00	0,00	0,00	0,00
170	+ Zinsen und ähnliche Aufwendungen	0,00	0,00	0,00	0,00	0,00	0,00
180	+ Transferaufwendungen	0,00	0,00	0,00	0,00	0,00	0,00
190	+ sonstige ordentliche Aufwendungen	0,00	0,00	0,00	0,00	0,00	0,00
<b>200T</b>	<b>= Summe ordentliche Aufwendungen</b>	<b>116.608,81</b>	<b>204.500,00</b>	<b>194.900,00</b>	<b>184.500,00</b>	<b>184.500,00</b>	<b>184.500,00</b>
<b>210T</b>	<b>Ordentliches Ergebnis (Zeile 120- 200T)</b>	<b>-116.608,81</b>	<b>-204.500,00</b>	<b>-194.900,00</b>	<b>-184.500,00</b>	<b>-184.500,00</b>	<b>-184.500,00</b>
220T	außerordentliche Erträge	0,00	0,00	0,00	0,00	0,00	0,00
230T	außerordentliche Aufwendungen	0,00	0,00	0,00	0,00	0,00	0,00
<b>240T</b>	<b>außerordentliches Ergebnis (Zeile 220T-230T)</b>	<b>0,00</b>	<b>0,00</b>	<b>0,00</b>	<b>0,00</b>	<b>0,00</b>	<b>0,00</b>
<b>250T</b>	<b>Jahresergebnis: Überschuss (+)Fehlbetrag(-)</b>	<b>0,00</b>	<b>0,00</b>	<b>0,00</b>	<b>0,00</b>	<b>0,00</b>	<b>0,00</b>
260T	Erträge aus Internen Leistungsbeziehungen	0,00	0,00	0,00	0,00	0,00	0,00
270T	Aufwendungen aus Internen Leistungsbeziehungen	0,00	0,00	0,00	0,00	0,00	0,00
<b>280T</b>	<b>Saldo aus internen Leistungsbeziehungen</b>	<b>0,00</b>	<b>0,00</b>	<b>0,00</b>	<b>0,00</b>	<b>0,00</b>	<b>0,00</b>
<b>290T</b>	<b>Ergebnis unter Berücksichtigung der internen Leistungsbeziehungen</b>	<b>-116.608,81</b>	<b>-204.500,00</b>	<b>-194.900,00</b>	<b>-184.500,00</b>	<b>-184.500,00</b>	<b>-184.500,00</b>

## Teilhaushalt 30 Öffentliche Ordnung

<b>Produktbeschreibung Produkt 5531 Friedhofs- und Bestattungswesen</b>	
Gemeinde Lehre	
<b>Produktbereich</b>	55 Natur- und Landschaftspflege
<b>Produktgruppe</b>	553 Friedhofs- und Bestattungswesen
<b>Produkt</b>	5531 Friedhofs- und Bestattungswesen
<b>Produktinformation</b>	
<b>Verantwortliche Organisationseinheit</b> Fachbereich 30 - Öffentliche Ordnung	<b>Verantwortliche Person(en):</b>
<b>Kurzbeschreibung</b>	<u>Friedhöfe, Trauerhallen, Grabstätten, Ehrenfriedhöfe:</u> - Bewirtschaftung, Nutzungsrechte Grabstellen, Bestattungen, Umbettungen, Ehrengräber, Kriegsgräber
<b>Ziel des Produktes</b>	- Unterhaltung der Friedhöfe und Trauerhallen zur Wahrung des Andenken an die Verstorbenen
<b>Zielgruppen</b>	Bürger, Hinterbliebene

## Teilhaushalt 30 Öffentliche Ordnung

<b>Teilergebnishaushalt Produkt 5531 Friedhofs- und Bestattungswesen</b>							
Gemeinde Lehre							
Nr.	Bezeichnung	Ergebnis 2012	Ansatz 2013	Ansatz 2014	Plan 2015	Plan 2016	Plan 2017
010	Steuern und ähnliche Abgaben	0,00	0,00	0,00	0,00	0,00	0,00
020	'+ Zuwendungen und allgemeine Umlagen	0,00	0,00	0,00	0,00	0,00	0,00
030	'+ Auflösungserträge aus Sonderposten	0,00	0,00	0,00	0,00	0,00	0,00
040	+ sonstige Transfererträge	0,00	0,00	0,00	0,00	0,00	0,00
050	+ öffentlich-rechtliche Entgelte	17.480,00	13.200,00	14.700,00	14.700,00	14.700,00	14.700,00
060	+ privatrechtliche Entgelte	0,00	0,00	0,00	0,00	0,00	0,00
070	+ Kostenerstattungen u. Kostenumlagen	0,00	0,00	0,00	0,00	0,00	0,00
080	+ Zinsen und ähnliche Finanzerträge	0,00	0,00	0,00	0,00	0,00	0,00
090	+ aktivierte Eigenleistungen	0,00	0,00	0,00	0,00	0,00	0,00
100	+ / - Bestandsveränderungen	0,00	0,00	0,00	0,00	0,00	0,00
110	+ sonstige ordentliche Erträge	0,00	0,00	0,00	0,00	0,00	0,00
<b>120</b>	<b>= Summe ordentliche Erträge</b>	<b>17.480,00</b>	<b>13.200,00</b>	<b>14.700,00</b>	<b>14.700,00</b>	<b>14.700,00</b>	<b>14.700,00</b>
130	Aufwendungen für aktives Personal	34.231,56	36.900,00	37.300,00	38.300,00	39.200,00	40.100,00
140	+ Aufwendungen für Versorgung	0,00	0,00	0,00	0,00	0,00	0,00
150	+ Aufwendungen für Sach-/Dienstleistungen	27.356,77	32.200,00	31.300,00	31.300,00	31.300,00	31.400,00
160	+ Abschreibungen	0,00	0,00	0,00	0,00	0,00	0,00
170	+ Zinsen und ähnliche Aufwendungen	0,00	0,00	0,00	0,00	0,00	0,00
180	+ Transferaufwendungen	0,00	0,00	0,00	0,00	0,00	0,00
190	+ sonstige ordentliche Aufwendungen	0,00	0,00	200,00	200,00	600,00	600,00
<b>200T</b>	<b>= Summe ordentliche Aufwendungen</b>	<b>61.588,33</b>	<b>69.100,00</b>	<b>68.800,00</b>	<b>69.800,00</b>	<b>71.100,00</b>	<b>72.100,00</b>
<b>210T</b>	<b>Ordentliches Ergebnis (Zeile 120- 200T)</b>	<b>-44.108,33</b>	<b>-55.900,00</b>	<b>-54.100,00</b>	<b>-55.100,00</b>	<b>-56.400,00</b>	<b>-57.400,00</b>
220T	außerordentliche Erträge	0,00	0,00	0,00	0,00	0,00	0,00
230T	außerordentliche Aufwendungen	0,00	0,00	0,00	0,00	0,00	0,00
<b>240T</b>	<b>außerordentliches Ergebnis (Zeile 220T-230T)</b>	<b>0,00</b>	<b>0,00</b>	<b>0,00</b>	<b>0,00</b>	<b>0,00</b>	<b>0,00</b>
<b>250T</b>	<b>Jahresergebnis: Überschuss (+)Fehlbetrag(-)</b>	<b>0,00</b>	<b>0,00</b>	<b>0,00</b>	<b>0,00</b>	<b>0,00</b>	<b>0,00</b>
260T	Erträge aus Internen Leistungsbeziehungen	0,00	0,00	0,00	0,00	0,00	0,00
270T	Aufwendungen aus Internen Leistungsbeziehungen	0,00	0,00	0,00	0,00	0,00	0,00
<b>280T</b>	<b>Saldo aus internen Leistungsbeziehungen</b>	<b>0,00</b>	<b>0,00</b>	<b>0,00</b>	<b>0,00</b>	<b>0,00</b>	<b>0,00</b>
<b>290T</b>	<b>Ergebnis unter Berücksichtigung der internen Leistungsbeziehungen</b>	<b>-44.108,33</b>	<b>-55.900,00</b>	<b>-54.100,00</b>	<b>-55.100,00</b>	<b>-56.400,00</b>	<b>-57.400,00</b>



## Teilhaushalt 30 Öffentliche Ordnung

<b>Produktbeschreibung Produkt 5732 Märkte, Werbeeinrichtungen</b>	
Gemeinde Lehre	
<b>Produktbereich</b>	57                      Wirtschaft und Tourismus
<b>Produktgruppe</b>	573                      Allgemeine Einrichtungen, Unternehmen
<b>Produkt</b>	5732                      Märkte, Werbeeinrichtungen
<b>Produktinformation</b>	
<b>Verantwortliche Organisationseinheit</b> Fachbereich 30 - Öffentliche Ordnung	<b>Verantwortliche Person(en):</b>
<b>Kurzbeschreibung</b>	<u>Märkte:</u> - Wochenmärkte, Weihnachtsmärkte
<b>Ziel des Produktes</b>	- Erhöhung der Attraktivität der Gemeinde
<b>Zielgruppen</b>	Bürger, Veranstalter, Händler, Touristen/Gäste, Vereine

## Teilhaushalt 30 Öffentliche Ordnung

<b>Teilergebnishaushalt Produkt 5732 Märkte, Werbeeinrichtungen</b>							
Gemeinde Lehre							
Nr.	Bezeichnung	Ergebnis 2012	Ansatz 2013	Ansatz 2014	Plan 2015	Plan 2016	Plan 2017
010	Steuern und ähnliche Abgaben	0,00	0,00	0,00	0,00	0,00	0,00
020	'+ Zuwendungen und allgemeine Umlagen	0,00	0,00	0,00	0,00	0,00	0,00
030	'+ Auflösungserträge aus Sonderposten	0,00	0,00	0,00	0,00	0,00	0,00
040	+ sonstige Transfererträge	0,00	0,00	0,00	0,00	0,00	0,00
050	+ öffentlich-rechtliche Entgelte	3.449,17	5.000,00	5.000,00	5.000,00	5.000,00	5.000,00
060	+ privatrechtliche Entgelte	3.085,37	2.500,00	2.500,00	2.500,00	2.500,00	2.500,00
070	+ Kostenerstattungen u. Kostenumlagen	0,00	100,00	100,00	100,00	100,00	100,00
080	+ Zinsen und ähnliche Finanzerträge	0,00	0,00	0,00	0,00	0,00	0,00
090	+ aktivierte Eigenleistungen	0,00	0,00	0,00	0,00	0,00	0,00
100	+ / - Bestandsveränderungen	0,00	0,00	0,00	0,00	0,00	0,00
110	+ sonstige ordentliche Erträge	0,00	0,00	0,00	0,00	0,00	0,00
<b>120</b>	<b>= Summe ordentliche Erträge</b>	<b>6.534,54</b>	<b>7.600,00</b>	<b>7.600,00</b>	<b>7.600,00</b>	<b>7.600,00</b>	<b>7.600,00</b>
130	Aufwendungen für aktives Personal	0,00	0,00	0,00	0,00	0,00	0,00
140	+ Aufwendungen für Versorgung	0,00	0,00	0,00	0,00	0,00	0,00
150	+ Aufwendungen für Sach-/Dienstleistungen	4.176,07	3.700,00	3.700,00	3.700,00	3.700,00	3.700,00
160	+ Abschreibungen	0,00	0,00	0,00	0,00	0,00	0,00
170	+ Zinsen und ähnliche Aufwendungen	0,00	0,00	0,00	0,00	0,00	0,00
180	+ Transferaufwendungen	0,00	0,00	0,00	0,00	0,00	0,00
190	+ sonstige ordentliche Aufwendungen	0,00	0,00	0,00	0,00	0,00	0,00
<b>200T</b>	<b>= Summe ordentliche Aufwendungen</b>	<b>4.176,07</b>	<b>3.700,00</b>	<b>3.700,00</b>	<b>3.700,00</b>	<b>3.700,00</b>	<b>3.700,00</b>
<b>210T</b>	<b>Ordentliches Ergebnis (Zeile 120- 200T)</b>	<b>2.358,47</b>	<b>3.900,00</b>	<b>3.900,00</b>	<b>3.900,00</b>	<b>3.900,00</b>	<b>3.900,00</b>
220T	außerordentliche Erträge	0,00	0,00	0,00	0,00	0,00	0,00
230T	außerordentliche Aufwendungen	0,00	0,00	0,00	0,00	0,00	0,00
<b>240T</b>	<b>außerordentliches Ergebnis (Zeile 220T-230T)</b>	<b>0,00</b>	<b>0,00</b>	<b>0,00</b>	<b>0,00</b>	<b>0,00</b>	<b>0,00</b>
<b>250T</b>	<b>Jahresergebnis: Überschuss (+)Fehlbetrag(-)</b>	<b>0,00</b>	<b>0,00</b>	<b>0,00</b>	<b>0,00</b>	<b>0,00</b>	<b>0,00</b>
260T	Erträge aus Internen Leistungsbeziehungen	0,00	0,00	0,00	0,00	0,00	0,00
270T	Aufwendungen aus Internen Leistungsbeziehungen	0,00	0,00	0,00	0,00	0,00	0,00
<b>280T</b>	<b>Saldo aus internen Leistungsbeziehungen</b>	<b>0,00</b>	<b>0,00</b>	<b>0,00</b>	<b>0,00</b>	<b>0,00</b>	<b>0,00</b>
<b>290T</b>	<b>Ergebnis unter Berücksichtigung der internen Leistungsbeziehungen</b>	<b>2.358,47</b>	<b>3.900,00</b>	<b>3.900,00</b>	<b>3.900,00</b>	<b>3.900,00</b>	<b>3.900,00</b>

## Teilhaushalt 30 Öffentliche Ordnung

<b>Produktbeschreibung Produkt 5733 Märkte, Werbeeinrichtungen</b>	
Gemeinde Lehre	
<b>Produktbereich</b>	57                      Wirtschaft und Tourismus
<b>Produktgruppe</b>	573                      Allgemeine Einrichtungen, Unternehmen
<b>Produkt</b>	5733                      Märkte, Werbeeinrichtungen
<b>Produktinformation</b>	
<b>Verantwortliche Organisationseinheit</b> Fachbereich 30 - Öffentliche Ordnung	<b>Verantwortliche Person(en):</b>
<b>Kurzbeschreibung</b>	<u>Werbeeinrichtungen:</u> - Anschlagssäulen, Plakattafeln, sonstige Werbeeinrichtungen
<b>Ziel des Produktes</b>	- Möglichkeiten zur Bürgerinformation schaffen
<b>Zielgruppen</b>	Bürger, Veranstalter

## Teilhaushalt 30 Öffentliche Ordnung

<b>Teilergebnishaushalt Produkt 5733 Märkte, Werbeeinrichtungen</b>							
Gemeinde Lehre							
Nr.	Bezeichnung	Ergebnis 2012	Ansatz 2013	Ansatz 2014	Plan 2015	Plan 2016	Plan 2017
010	Steuern und ähnliche Abgaben	0,00	0,00	0,00	0,00	0,00	0,00
020	'+ Zuwendungen und allgemeine Umlagen	0,00	0,00	0,00	0,00	0,00	0,00
030	'+ Auflösungserträge aus Sonderposten	0,00	0,00	0,00	0,00	0,00	0,00
040	+ sonstige Transfererträge	0,00	0,00	0,00	0,00	0,00	0,00
050	+ öffentlich-rechtliche Entgelte	0,00	0,00	0,00	0,00	0,00	0,00
060	+ privatrechtliche Entgelte	0,00	0,00	0,00	0,00	0,00	0,00
070	+ Kostenerstattungen u. Kostenumlagen	0,00	0,00	0,00	0,00	0,00	0,00
080	+ Zinsen und ähnliche Finanzerträge	0,00	0,00	0,00	0,00	0,00	0,00
090	+ aktivierte Eigenleistungen	0,00	0,00	0,00	0,00	0,00	0,00
100	+ / - Bestandsveränderungen	0,00	0,00	0,00	0,00	0,00	0,00
110	+ sonstige ordentliche Erträge	0,00	0,00	0,00	0,00	0,00	0,00
<b>120</b>	<b>= Summe ordentliche Erträge</b>	<b>0,00</b>	<b>0,00</b>	<b>0,00</b>	<b>0,00</b>	<b>0,00</b>	<b>0,00</b>
130	Aufwendungen für aktives Personal	0,00	0,00	0,00	0,00	0,00	0,00
140	+ Aufwendungen für Versorgung	0,00	0,00	0,00	0,00	0,00	0,00
150	+ Aufwendungen für Sach-/Dienstleistungen	0,00	0,00	0,00	0,00	0,00	0,00
160	+ Abschreibungen	0,00	0,00	0,00	0,00	0,00	0,00
170	+ Zinsen und ähnliche Aufwendungen	0,00	0,00	0,00	0,00	0,00	0,00
180	+ Transferaufwendungen	0,00	0,00	0,00	0,00	0,00	0,00
190	+ sonstige ordentliche Aufwendungen	0,00	0,00	0,00	0,00	0,00	0,00
<b>200T</b>	<b>= Summe ordentliche Aufwendungen</b>	<b>0,00</b>	<b>0,00</b>	<b>0,00</b>	<b>0,00</b>	<b>0,00</b>	<b>0,00</b>
<b>210T</b>	<b>Ordentliches Ergebnis (Zeile 120- 200T)</b>	<b>0,00</b>	<b>0,00</b>	<b>0,00</b>	<b>0,00</b>	<b>0,00</b>	<b>0,00</b>
220T	außerordentliche Erträge	0,00	0,00	0,00	0,00	0,00	0,00
230T	außerordentliche Aufwendungen	0,00	0,00	0,00	0,00	0,00	0,00
<b>240T</b>	<b>außerordentliches Ergebnis (Zeile 220T-230T)</b>	<b>0,00</b>	<b>0,00</b>	<b>0,00</b>	<b>0,00</b>	<b>0,00</b>	<b>0,00</b>
<b>250T</b>	<b>Jahresergebnis: Überschuss (+)Fehlbetrag(-)</b>	<b>0,00</b>	<b>0,00</b>	<b>0,00</b>	<b>0,00</b>	<b>0,00</b>	<b>0,00</b>
260T	Erträge aus Internen Leistungsbeziehungen	0,00	0,00	0,00	0,00	0,00	0,00
270T	Aufwendungen aus Internen Leistungsbeziehungen	0,00	0,00	0,00	0,00	0,00	0,00
<b>280T</b>	<b>Saldo aus internen Leistungsbeziehungen</b>	<b>0,00</b>	<b>0,00</b>	<b>0,00</b>	<b>0,00</b>	<b>0,00</b>	<b>0,00</b>
<b>290T</b>	<b>Ergebnis unter Berücksichtigung der internen Leistungsbeziehungen</b>	<b>0,00</b>	<b>0,00</b>	<b>0,00</b>	<b>0,00</b>	<b>0,00</b>	<b>0,00</b>

## Teilhaushalt 30 Öffentliche Ordnung

<b>Teilergebnishaushalt Kostenträger 1221100 Sicherheit und Ordnung</b>							
Gemeinde Lehre							
Nr.	Bezeichnung	Ergebnis 2012	Ansatz 2013	Ansatz 2014	Plan 2015	Plan 2016	Plan 2017
010	Steuern und ähnliche Abgaben	0,00	0,00	0,00	0,00	0,00	0,00
020	'+ Zuwendungen und allgemeine Umlagen	0,00	0,00	0,00	0,00	0,00	0,00
030	'+ Auflösungserträge aus Sonderposten	0,00	0,00	0,00	0,00	0,00	0,00
040	+ sonstige Transfererträge	0,00	0,00	0,00	0,00	0,00	0,00
050	+ öffentlich-rechtliche Entgelte	14.392,43	12.200,00	12.200,00	12.200,00	12.200,00	12.200,00
060	+ privatrechtliche Entgelte	96,30	500,00	500,00	500,00	500,00	500,00
070	+ Kostenerstattungen u. Kostenumlagen	8.048,18	7.500,00	7.500,00	7.500,00	7.500,00	7.500,00
080	+ Zinsen und ähnliche Finanzerträge	0,00	0,00	0,00	0,00	0,00	0,00
090	+ aktivierte Eigenleistungen	0,00	0,00	0,00	0,00	0,00	0,00
100	+ / - Bestandsveränderungen	0,00	0,00	0,00	0,00	0,00	0,00
110	+ sonstige ordentliche Erträge	1.682,90	1.000,00	1.000,00	1.000,00	1.000,00	1.000,00
<b>120</b>	<b>= Summe ordentliche Erträge</b>	<b>24.219,81</b>	<b>21.200,00</b>	<b>21.200,00</b>	<b>21.200,00</b>	<b>21.200,00</b>	<b>21.200,00</b>
130	Aufwendungen für aktives Personal	152.445,34	147.000,00	147.800,00	151.500,00	154.700,00	157.900,00
140	+ Aufwendungen für Versorgung	0,00	0,00	0,00	0,00	0,00	0,00
150	+ Aufwendungen für Sach-/Dienstleistungen	16.783,25	13.700,00	13.700,00	13.700,00	13.700,00	13.700,00
160	+ Abschreibungen	51,00	0,00	0,00	0,00	0,00	0,00
170	+ Zinsen und ähnliche Aufwendungen	0,00	0,00	0,00	0,00	0,00	0,00
180	+ Transferaufwendungen	15.719,29	15.000,00	15.000,00	15.000,00	15.000,00	15.000,00
190	+ sonstige ordentliche Aufwendungen	605,70	1.300,00	1.200,00	1.200,00	1.200,00	1.300,00
<b>200T</b>	<b>= Summe ordentliche Aufwendungen</b>	<b>185.604,58</b>	<b>177.000,00</b>	<b>177.700,00</b>	<b>181.400,00</b>	<b>184.600,00</b>	<b>187.900,00</b>
<b>210T</b>	<b>Ordentliches Ergebnis (Zeile 120- 200T)</b>	<b>-161.384,77</b>	<b>-155.800,00</b>	<b>-156.500,00</b>	<b>-160.200,00</b>	<b>-163.400,00</b>	<b>-166.700,00</b>
220T	außerordentliche Erträge	0,00	0,00	0,00	0,00	0,00	0,00
230T	außerordentliche Aufwendungen	0,00	0,00	0,00	0,00	0,00	0,00
<b>240T</b>	<b>außerordentliches Ergebnis (Zeile 220T-230T)</b>	<b>0,00</b>	<b>0,00</b>	<b>0,00</b>	<b>0,00</b>	<b>0,00</b>	<b>0,00</b>
<b>250T</b>	<b>Jahresergebnis: Überschuss (+)Fehlbetrag(-)</b>	<b>0,00</b>	<b>0,00</b>	<b>0,00</b>	<b>0,00</b>	<b>0,00</b>	<b>0,00</b>
260T	Erträge aus Internen Leistungsbeziehungen	0,00	0,00	0,00	0,00	0,00	0,00
270T	Aufwendungen aus Internen Leistungsbeziehungen	0,00	0,00	0,00	0,00	0,00	0,00
<b>280T</b>	<b>Saldo aus internen Leistungsbeziehungen</b>	<b>0,00</b>	<b>0,00</b>	<b>0,00</b>	<b>0,00</b>	<b>0,00</b>	<b>0,00</b>
<b>290T</b>	<b>Ergebnis unter Berücksichtigung der internen Leistungsbeziehungen</b>	<b>-161.384,77</b>	<b>-155.800,00</b>	<b>-156.500,00</b>	<b>-160.200,00</b>	<b>-163.400,00</b>	<b>-166.700,00</b>

## Teilhaushalt 30 Öffentliche Ordnung

<b>Teilergebnishaushalt Kostenträger 1221200 Einwohnermeldeamt/Bürgerbüro</b>							
Gemeinde Lehre							
Nr.	Bezeichnung	Ergebnis 2012	Ansatz 2013	Ansatz 2014	Plan 2015	Plan 2016	Plan 2017
010	Steuern und ähnliche Abgaben	0,00	0,00	0,00	0,00	0,00	0,00
020	'+ Zuwendungen und allgemeine Umlagen	0,00	0,00	0,00	0,00	0,00	0,00
030	'+ Auflösungserträge aus Sonderposten	0,00	0,00	0,00	0,00	0,00	0,00
040	+ sonstige Transfererträge	0,00	0,00	0,00	0,00	0,00	0,00
050	+ öffentlich-rechtliche Entgelte	80.024,75	83.000,00	83.000,00	83.000,00	83.000,00	83.000,00
060	+ privatrechtliche Entgelte	0,00	100,00	100,00	100,00	100,00	100,00
070	+ Kostenerstattungen u. Kostenumlagen	0,00	0,00	0,00	0,00	0,00	0,00
080	+ Zinsen und ähnliche Finanzerträge	0,00	0,00	0,00	0,00	0,00	0,00
090	+ aktivierte Eigenleistungen	0,00	0,00	0,00	0,00	0,00	0,00
100	+ / - Bestandsveränderungen	0,00	0,00	0,00	0,00	0,00	0,00
110	+ sonstige ordentliche Erträge	0,00	0,00	0,00	0,00	0,00	0,00
<b>120</b>	<b>= Summe ordentliche Erträge</b>	<b>80.024,75</b>	<b>83.100,00</b>	<b>83.100,00</b>	<b>83.100,00</b>	<b>83.100,00</b>	<b>83.100,00</b>
130	Aufwendungen für aktives Personal	163.597,98	169.300,00	170.300,00	174.500,00	178.300,00	182.100,00
140	+ Aufwendungen für Versorgung	0,00	0,00	0,00	0,00	0,00	0,00
150	+ Aufwendungen für Sach-/Dienstleistungen	27.018,98	31.100,00	31.100,00	31.100,00	31.100,00	31.100,00
160	+ Abschreibungen	0,00	0,00	0,00	0,00	0,00	0,00
170	+ Zinsen und ähnliche Aufwendungen	0,00	0,00	0,00	0,00	0,00	0,00
180	+ Transferaufwendungen	0,00	0,00	0,00	0,00	0,00	0,00
190	+ sonstige ordentliche Aufwendungen	60.905,24	53.000,00	53.100,00	53.100,00	53.100,00	53.100,00
<b>200T</b>	<b>= Summe ordentliche Aufwendungen</b>	<b>251.522,20</b>	<b>253.400,00</b>	<b>254.500,00</b>	<b>258.700,00</b>	<b>262.500,00</b>	<b>266.300,00</b>
<b>210T</b>	<b>Ordentliches Ergebnis (Zeile 120- 200T)</b>	<b>-171.497,45</b>	<b>-170.300,00</b>	<b>-171.400,00</b>	<b>-175.600,00</b>	<b>-179.400,00</b>	<b>-183.200,00</b>
220T	außerordentliche Erträge	0,00	0,00	0,00	0,00	0,00	0,00
230T	außerordentliche Aufwendungen	0,00	0,00	0,00	0,00	0,00	0,00
<b>240T</b>	<b>außerordentliches Ergebnis (Zeile 220T-230T)</b>	<b>0,00</b>	<b>0,00</b>	<b>0,00</b>	<b>0,00</b>	<b>0,00</b>	<b>0,00</b>
<b>250T</b>	<b>Jahresergebnis: Überschuss (+)Fehlbetrag(-)</b>	<b>0,00</b>	<b>0,00</b>	<b>0,00</b>	<b>0,00</b>	<b>0,00</b>	<b>0,00</b>
260T	Erträge aus Internen Leistungsbeziehungen	0,00	0,00	0,00	0,00	0,00	0,00
270T	Aufwendungen aus Internen Leistungsbeziehungen	0,00	0,00	0,00	0,00	0,00	0,00
<b>280T</b>	<b>Saldo aus internen Leistungsbeziehungen</b>	<b>0,00</b>	<b>0,00</b>	<b>0,00</b>	<b>0,00</b>	<b>0,00</b>	<b>0,00</b>
<b>290T</b>	<b>Ergebnis unter Berücksichtigung der internen Leistungsbeziehungen</b>	<b>-171.497,45</b>	<b>-170.300,00</b>	<b>-171.400,00</b>	<b>-175.600,00</b>	<b>-179.400,00</b>	<b>-183.200,00</b>

## Teilhaushalt 30 Öffentliche Ordnung

<b>Teilergebnishaushalt Kostenträger 1221300 Personenstandswesen</b>							
Gemeinde Lehre							
Nr.	Bezeichnung	Ergebnis 2012	Ansatz 2013	Ansatz 2014	Plan 2015	Plan 2016	Plan 2017
010	Steuern und ähnliche Abgaben	0,00	0,00	0,00	0,00	0,00	0,00
020	'+ Zuwendungen und allgemeine Umlagen	0,00	0,00	0,00	0,00	0,00	0,00
030	'+ Auflösungserträge aus Sonderposten	0,00	0,00	0,00	0,00	0,00	0,00
040	+ sonstige Transfererträge	0,00	0,00	0,00	0,00	0,00	0,00
050	+ öffentlich-rechtliche Entgelte	9.083,50	9.000,00	9.000,00	9.000,00	9.000,00	9.000,00
060	+ privatrechtliche Entgelte	381,00	1.100,00	1.100,00	1.100,00	1.100,00	1.100,00
070	+ Kostenerstattungen u. Kostenumlagen	0,00	0,00	0,00	0,00	0,00	0,00
080	+ Zinsen und ähnliche Finanzerträge	0,00	0,00	0,00	0,00	0,00	0,00
090	+ aktivierte Eigenleistungen	0,00	0,00	0,00	0,00	0,00	0,00
100	+ / - Bestandsveränderungen	0,00	0,00	0,00	0,00	0,00	0,00
110	+ sonstige ordentliche Erträge	0,00	0,00	0,00	0,00	0,00	0,00
<b>120</b>	<b>= Summe ordentliche Erträge</b>	<b>9.464,50</b>	<b>10.100,00</b>	<b>10.100,00</b>	<b>10.100,00</b>	<b>10.100,00</b>	<b>10.100,00</b>
130	Aufwendungen für aktives Personal	50.136,43	52.400,00	52.800,00	54.100,00	55.300,00	56.500,00
140	+ Aufwendungen für Versorgung	0,00	0,00	0,00	0,00	0,00	0,00
150	+ Aufwendungen für Sach-/Dienstleistungen	4.012,81	8.600,00	8.600,00	8.600,00	8.600,00	8.600,00
160	+ Abschreibungen	0,00	0,00	0,00	0,00	0,00	0,00
170	+ Zinsen und ähnliche Aufwendungen	0,00	0,00	0,00	0,00	0,00	0,00
180	+ Transferaufwendungen	0,00	0,00	0,00	0,00	0,00	0,00
190	+ sonstige ordentliche Aufwendungen	2.227,59	2.100,00	2.000,00	2.000,00	2.000,00	2.100,00
<b>200T</b>	<b>= Summe ordentliche Aufwendungen</b>	<b>56.376,83</b>	<b>63.100,00</b>	<b>63.400,00</b>	<b>64.700,00</b>	<b>65.900,00</b>	<b>67.200,00</b>
<b>210T</b>	<b>Ordentliches Ergebnis (Zeile 120- 200T)</b>	<b>-46.912,33</b>	<b>-53.000,00</b>	<b>-53.300,00</b>	<b>-54.600,00</b>	<b>-55.800,00</b>	<b>-57.100,00</b>
220T	außerordentliche Erträge	0,00	0,00	0,00	0,00	0,00	0,00
230T	außerordentliche Aufwendungen	0,00	0,00	0,00	0,00	0,00	0,00
<b>240T</b>	<b>außerordentliches Ergebnis (Zeile 220T-230T)</b>	<b>0,00</b>	<b>0,00</b>	<b>0,00</b>	<b>0,00</b>	<b>0,00</b>	<b>0,00</b>
<b>250T</b>	<b>Jahresergebnis: Überschuss (+)Fehlbetrag(-)</b>	<b>0,00</b>	<b>0,00</b>	<b>0,00</b>	<b>0,00</b>	<b>0,00</b>	<b>0,00</b>
260T	Erträge aus Internen Leistungsbeziehungen	0,00	0,00	0,00	0,00	0,00	0,00
270T	Aufwendungen aus Internen Leistungsbeziehungen	0,00	0,00	0,00	0,00	0,00	0,00
<b>280T</b>	<b>Saldo aus internen Leistungsbeziehungen</b>	<b>0,00</b>	<b>0,00</b>	<b>0,00</b>	<b>0,00</b>	<b>0,00</b>	<b>0,00</b>
<b>290T</b>	<b>Ergebnis unter Berücksichtigung der internen Leistungsbeziehungen</b>	<b>-46.912,33</b>	<b>-53.000,00</b>	<b>-53.300,00</b>	<b>-54.600,00</b>	<b>-55.800,00</b>	<b>-57.100,00</b>

## Teilhaushalt 30 Öffentliche Ordnung

<b>Teilergebnishaushalt Kostenträger 1221400 Schiedsamt</b>							
Gemeinde Lehre							
Nr.	Bezeichnung	Ergebnis 2012	Ansatz 2013	Ansatz 2014	Plan 2015	Plan 2016	Plan 2017
010	Steuern und ähnliche Abgaben	0,00	0,00	0,00	0,00	0,00	0,00
020	'+ Zuwendungen und allgemeine Umlagen	0,00	0,00	0,00	0,00	0,00	0,00
030	'+ Auflösungserträge aus Sonderposten	0,00	0,00	0,00	0,00	0,00	0,00
040	+ sonstige Transfererträge	0,00	0,00	0,00	0,00	0,00	0,00
050	+ öffentlich-rechtliche Entgelte	62,50	100,00	100,00	100,00	100,00	100,00
060	+ privatrechtliche Entgelte	0,00	0,00	0,00	0,00	0,00	0,00
070	+ Kostenerstattungen u. Kostenumlagen	0,00	0,00	0,00	0,00	0,00	0,00
080	+ Zinsen und ähnliche Finanzerträge	0,00	0,00	0,00	0,00	0,00	0,00
090	+ aktivierte Eigenleistungen	0,00	0,00	0,00	0,00	0,00	0,00
100	+ / - Bestandsveränderungen	0,00	0,00	0,00	0,00	0,00	0,00
110	+ sonstige ordentliche Erträge	0,00	0,00	0,00	0,00	0,00	0,00
<b>120</b>	<b>= Summe ordentliche Erträge</b>	<b>62,50</b>	<b>100,00</b>	<b>100,00</b>	<b>100,00</b>	<b>100,00</b>	<b>100,00</b>
130	Aufwendungen für aktives Personal	0,00	0,00	0,00	0,00	0,00	0,00
140	+ Aufwendungen für Versorgung	0,00	0,00	0,00	0,00	0,00	0,00
150	+ Aufwendungen für Sach-/Dienstleistungen	118,50	200,00	200,00	200,00	200,00	200,00
160	+ Abschreibungen	0,00	0,00	0,00	0,00	0,00	0,00
170	+ Zinsen und ähnliche Aufwendungen	0,00	0,00	0,00	0,00	0,00	0,00
180	+ Transferaufwendungen	0,00	0,00	0,00	0,00	0,00	0,00
190	+ sonstige ordentliche Aufwendungen	410,36	900,00	900,00	900,00	900,00	900,00
<b>200T</b>	<b>= Summe ordentliche Aufwendungen</b>	<b>528,86</b>	<b>1.100,00</b>	<b>1.100,00</b>	<b>1.100,00</b>	<b>1.100,00</b>	<b>1.100,00</b>
<b>210T</b>	<b>Ordentliches Ergebnis (Zeile 120- 200T)</b>	<b>-466,36</b>	<b>-1.000,00</b>	<b>-1.000,00</b>	<b>-1.000,00</b>	<b>-1.000,00</b>	<b>-1.000,00</b>
220T	außerordentliche Erträge	0,00	0,00	0,00	0,00	0,00	0,00
230T	außerordentliche Aufwendungen	0,00	0,00	0,00	0,00	0,00	0,00
<b>240T</b>	<b>außerordentliches Ergebnis (Zeile 220T-230T)</b>	<b>0,00</b>	<b>0,00</b>	<b>0,00</b>	<b>0,00</b>	<b>0,00</b>	<b>0,00</b>
<b>250T</b>	<b>Jahresergebnis: Überschuss (+)Fehlbetrag(-)</b>	<b>0,00</b>	<b>0,00</b>	<b>0,00</b>	<b>0,00</b>	<b>0,00</b>	<b>0,00</b>
260T	Erträge aus Internen Leistungsbeziehungen	0,00	0,00	0,00	0,00	0,00	0,00
270T	Aufwendungen aus Internen Leistungsbeziehungen	0,00	0,00	0,00	0,00	0,00	0,00
<b>280T</b>	<b>Saldo aus internen Leistungsbeziehungen</b>	<b>0,00</b>	<b>0,00</b>	<b>0,00</b>	<b>0,00</b>	<b>0,00</b>	<b>0,00</b>
<b>290T</b>	<b>Ergebnis unter Berücksichtigung der internen Leistungsbeziehungen</b>	<b>-466,36</b>	<b>-1.000,00</b>	<b>-1.000,00</b>	<b>-1.000,00</b>	<b>-1.000,00</b>	<b>-1.000,00</b>



## Teilhaushalt 30 Öffentliche Ordnung

### Teilergebnishaushalt Kostenträger 1261100 Feuerlöschwesen allgemein

Gemeinde Lehre

Nr.	Bezeichnung	Ergebnis 2012	Ansatz 2013	Ansatz 2014	Plan 2015	Plan 2016	Plan 2017
010	Steuern und ähnliche Abgaben	0,00	0,00	0,00	0,00	0,00	0,00
020	'+ Zuwendungen und allgemeine Umlagen	15.712,12	15.000,00	15.000,00	15.000,00	15.000,00	15.000,00
030	'+ Auflösungserträge aus Sonderposten	0,00	0,00	0,00	0,00	0,00	0,00
040	+ sonstige Transfererträge	0,00	0,00	0,00	0,00	0,00	0,00
050	+ öffentlich-rechtliche Entgelte	0,00	0,00	0,00	0,00	0,00	0,00
060	+ privatrechtliche Entgelte	0,00	0,00	0,00	0,00	0,00	0,00
070	+ Kostenerstattungen u. Kostenumlagen	0,00	0,00	0,00	0,00	0,00	0,00
080	+ Zinsen und ähnliche Finanzerträge	0,00	0,00	0,00	0,00	0,00	0,00
090	+ aktivierte Eigenleistungen	0,00	0,00	0,00	0,00	0,00	0,00
100	+ / - Bestandsveränderungen	0,00	0,00	0,00	0,00	0,00	0,00
110	+ sonstige ordentliche Erträge	123,45	0,00	0,00	0,00	0,00	0,00
<b>120</b>	<b>= Summe ordentliche Erträge</b>	<b>15.835,57</b>	<b>15.000,00</b>	<b>15.000,00</b>	<b>15.000,00</b>	<b>15.000,00</b>	<b>15.000,00</b>
130	Aufwendungen für aktives Personal	0,00	0,00	0,00	0,00	0,00	0,00
140	+ Aufwendungen für Versorgung	0,00	0,00	0,00	0,00	0,00	0,00
150	+ Aufwendungen für Sach-/Dienstleistungen	13.670,14	15.200,00	16.800,00	16.600,00	16.600,00	16.600,00
160	+ Abschreibungen	0,00	0,00	0,00	0,00	0,00	0,00
170	+ Zinsen und ähnliche Aufwendungen	0,00	0,00	0,00	0,00	0,00	0,00
180	+ Transferaufwendungen	20.633,16	17.000,00	20.800,00	20.800,00	20.800,00	20.800,00
190	+ sonstige ordentliche Aufwendungen	16.459,45	25.200,00	18.200,00	18.200,00	18.200,00	18.200,00
<b>200T</b>	<b>= Summe ordentliche Aufwendungen</b>	<b>50.762,75</b>	<b>57.400,00</b>	<b>55.800,00</b>	<b>55.600,00</b>	<b>55.600,00</b>	<b>55.600,00</b>
<b>210T</b>	<b>Ordentliches Ergebnis (Zeile 120- 200T)</b>	<b>-34.927,18</b>	<b>-42.400,00</b>	<b>-40.800,00</b>	<b>-40.600,00</b>	<b>-40.600,00</b>	<b>-40.600,00</b>
220T	außerordentliche Erträge	0,00	0,00	0,00	0,00	0,00	0,00
230T	außerordentliche Aufwendungen	0,00	0,00	0,00	0,00	0,00	0,00
<b>240T</b>	<b>außerordentliches Ergebnis (Zeile 220T-230T)</b>	<b>0,00</b>	<b>0,00</b>	<b>0,00</b>	<b>0,00</b>	<b>0,00</b>	<b>0,00</b>
<b>250T</b>	<b>Jahresergebnis: Überschuss (+)Fehlbetrag(-)</b>	<b>0,00</b>	<b>0,00</b>	<b>0,00</b>	<b>0,00</b>	<b>0,00</b>	<b>0,00</b>
260T	Erträge aus Internen Leistungsbeziehungen	0,00	0,00	0,00	0,00	0,00	0,00
270T	Aufwendungen aus Internen Leistungsbeziehungen	0,00	0,00	0,00	0,00	0,00	0,00
<b>280T</b>	<b>Saldo aus internen Leistungsbeziehungen</b>	<b>0,00</b>	<b>0,00</b>	<b>0,00</b>	<b>0,00</b>	<b>0,00</b>	<b>0,00</b>
<b>290T</b>	<b>Ergebnis unter Berücksichtigung der internen Leistungsbeziehungen</b>	<b>-34.927,18</b>	<b>-42.400,00</b>	<b>-40.800,00</b>	<b>-40.600,00</b>	<b>-40.600,00</b>	<b>-40.600,00</b>

#### Erläuterungen

##### 180

Umlage Schlauchverbund 6.300 Euro/Jahr

Umlage Zentrale Atemschutzpflgestelle 13.000 Euro/Jahr

Zuwendungen Kreisjugendfeuerwehr/Kreisfeuerwehrverband für Ehrungen rd. 1.500 Euro/Jahr

## Teilhaushalt 30 Öffentliche Ordnung

<b>Teilergebnishaushalt Kostenträger 1261110 Feuerwehr Beienrode</b>							
Gemeinde Lehre							
Nr.	Bezeichnung	Ergebnis 2012	Ansatz 2013	Ansatz 2014	Plan 2015	Plan 2016	Plan 2017
010	Steuern und ähnliche Abgaben	0,00	0,00	0,00	0,00	0,00	0,00
020	'+ Zuwendungen und allgemeine Umlagen	0,00	600,00	600,00	600,00	600,00	600,00
030	'+ Auflösungserträge aus Sonderposten	0,00	0,00	0,00	0,00	0,00	0,00
040	+ sonstige Transfererträge	0,00	0,00	0,00	0,00	0,00	0,00
050	+ öffentlich-rechtliche Entgelte	0,00	300,00	300,00	300,00	300,00	300,00
060	+ privatrechtliche Entgelte	0,00	0,00	0,00	0,00	0,00	0,00
070	+ Kostenerstattungen u. Kostenumlagen	0,00	0,00	0,00	0,00	0,00	0,00
080	+ Zinsen und ähnliche Finanzerträge	0,00	0,00	0,00	0,00	0,00	0,00
090	+ aktivierte Eigenleistungen	0,00	0,00	0,00	0,00	0,00	0,00
100	+ / - Bestandsveränderungen	0,00	0,00	0,00	0,00	0,00	0,00
110	+ sonstige ordentliche Erträge	0,00	0,00	0,00	0,00	0,00	0,00
<b>120</b>	<b>= Summe ordentliche Erträge</b>	<b>0,00</b>	<b>900,00</b>	<b>900,00</b>	<b>900,00</b>	<b>900,00</b>	<b>900,00</b>
130	Aufwendungen für aktives Personal	0,00	0,00	0,00	0,00	0,00	0,00
140	+ Aufwendungen für Versorgung	0,00	0,00	0,00	0,00	0,00	0,00
150	+ Aufwendungen für Sach-/Dienstleistungen	7.223,83	12.300,00	12.900,00	12.900,00	12.900,00	12.900,00
160	+ Abschreibungen	0,00	0,00	0,00	0,00	0,00	0,00
170	+ Zinsen und ähnliche Aufwendungen	0,00	0,00	0,00	0,00	0,00	0,00
180	+ Transferaufwendungen	590,50	1.100,00	1.100,00	1.100,00	1.100,00	1.100,00
190	+ sonstige ordentliche Aufwendungen	1.251,47	2.800,00	3.500,00	3.500,00	3.500,00	3.500,00
<b>200T</b>	<b>= Summe ordentliche Aufwendungen</b>	<b>9.065,80</b>	<b>16.200,00</b>	<b>17.500,00</b>	<b>17.500,00</b>	<b>17.500,00</b>	<b>17.500,00</b>
<b>210T</b>	<b>Ordentliches Ergebnis (Zeile 120- 200T)</b>	<b>-9.065,80</b>	<b>-15.300,00</b>	<b>-16.600,00</b>	<b>-16.600,00</b>	<b>-16.600,00</b>	<b>-16.600,00</b>
220T	außerordentliche Erträge	0,00	0,00	0,00	0,00	0,00	0,00
230T	außerordentliche Aufwendungen	0,00	0,00	0,00	0,00	0,00	0,00
<b>240T</b>	<b>außerordentliches Ergebnis (Zeile 220T-230T)</b>	<b>0,00</b>	<b>0,00</b>	<b>0,00</b>	<b>0,00</b>	<b>0,00</b>	<b>0,00</b>
<b>250T</b>	<b>Jahresergebnis: Überschuss (+)Fehlbetrag(-)</b>	<b>0,00</b>	<b>0,00</b>	<b>0,00</b>	<b>0,00</b>	<b>0,00</b>	<b>0,00</b>
260T	Erträge aus Internen Leistungsbeziehungen	0,00	0,00	0,00	0,00	0,00	0,00
270T	Aufwendungen aus Internen Leistungsbeziehungen	0,00	0,00	0,00	0,00	0,00	0,00
<b>280T</b>	<b>Saldo aus internen Leistungsbeziehungen</b>	<b>0,00</b>	<b>0,00</b>	<b>0,00</b>	<b>0,00</b>	<b>0,00</b>	<b>0,00</b>
<b>290T</b>	<b>Ergebnis unter Berücksichtigung der internen Leistungsbeziehungen</b>	<b>-9.065,80</b>	<b>-15.300,00</b>	<b>-16.600,00</b>	<b>-16.600,00</b>	<b>-16.600,00</b>	<b>-16.600,00</b>

## Teilhaushalt 30 Öffentliche Ordnung

<b>Teilergebnishaushalt Kostenträger 1261120 Feuerwehr Essehof</b>							
Gemeinde Lehre							
Nr.	Bezeichnung	Ergebnis 2012	Ansatz 2013	Ansatz 2014	Plan 2015	Plan 2016	Plan 2017
010	Steuern und ähnliche Abgaben	0,00	0,00	0,00	0,00	0,00	0,00
020	'+ Zuwendungen und allgemeine Umlagen	0,00	500,00	500,00	500,00	500,00	500,00
030	'+ Auflösungserträge aus Sonderposten	0,00	0,00	0,00	0,00	0,00	0,00
040	+ sonstige Transfererträge	0,00	0,00	0,00	0,00	0,00	0,00
050	+ öffentlich-rechtliche Entgelte	0,00	300,00	300,00	300,00	300,00	300,00
060	+ privatrechtliche Entgelte	0,00	0,00	0,00	0,00	0,00	0,00
070	+ Kostenerstattungen u. Kostenumlagen	0,00	0,00	0,00	0,00	0,00	0,00
080	+ Zinsen und ähnliche Finanzerträge	0,00	0,00	0,00	0,00	0,00	0,00
090	+ aktivierte Eigenleistungen	0,00	0,00	0,00	0,00	0,00	0,00
100	+ / - Bestandsveränderungen	0,00	0,00	0,00	0,00	0,00	0,00
110	+ sonstige ordentliche Erträge	0,00	0,00	0,00	0,00	0,00	0,00
<b>120</b>	<b>= Summe ordentliche Erträge</b>	<b>0,00</b>	<b>800,00</b>	<b>800,00</b>	<b>800,00</b>	<b>800,00</b>	<b>800,00</b>
130	Aufwendungen für aktives Personal	0,00	0,00	0,00	0,00	0,00	0,00
140	+ Aufwendungen für Versorgung	0,00	0,00	0,00	0,00	0,00	0,00
150	+ Aufwendungen für Sach-/Dienstleistungen	2.756,96	9.200,00	17.000,00	9.000,00	9.000,00	9.000,00
160	+ Abschreibungen	0,00	0,00	0,00	0,00	0,00	0,00
170	+ Zinsen und ähnliche Aufwendungen	0,00	0,00	0,00	0,00	0,00	0,00
180	+ Transferaufwendungen	590,50	1.100,00	1.100,00	1.100,00	1.100,00	1.100,00
190	+ sonstige ordentliche Aufwendungen	1.188,00	2.000,00	2.700,00	2.700,00	2.700,00	2.700,00
<b>200T</b>	<b>= Summe ordentliche Aufwendungen</b>	<b>4.535,46</b>	<b>12.300,00</b>	<b>20.800,00</b>	<b>12.800,00</b>	<b>12.800,00</b>	<b>12.800,00</b>
<b>210T</b>	<b>Ordentliches Ergebnis (Zeile 120- 200T)</b>	<b>-4.535,46</b>	<b>-11.500,00</b>	<b>-20.000,00</b>	<b>-12.000,00</b>	<b>-12.000,00</b>	<b>-12.000,00</b>
220T	außerordentliche Erträge	0,00	0,00	0,00	0,00	0,00	0,00
230T	außerordentliche Aufwendungen	0,00	0,00	0,00	0,00	0,00	0,00
<b>240T</b>	<b>außerordentliches Ergebnis (Zeile 220T-230T)</b>	<b>0,00</b>	<b>0,00</b>	<b>0,00</b>	<b>0,00</b>	<b>0,00</b>	<b>0,00</b>
<b>250T</b>	<b>Jahresergebnis: Überschuss (+)Fehlbetrag(-)</b>	<b>0,00</b>	<b>0,00</b>	<b>0,00</b>	<b>0,00</b>	<b>0,00</b>	<b>0,00</b>
260T	Erträge aus Internen Leistungsbeziehungen	0,00	0,00	0,00	0,00	0,00	0,00
270T	Aufwendungen aus Internen Leistungsbeziehungen	0,00	0,00	0,00	0,00	0,00	0,00
<b>280T</b>	<b>Saldo aus internen Leistungsbeziehungen</b>	<b>0,00</b>	<b>0,00</b>	<b>0,00</b>	<b>0,00</b>	<b>0,00</b>	<b>0,00</b>
<b>290T</b>	<b>Ergebnis unter Berücksichtigung der internen Leistungsbeziehungen</b>	<b>-4.535,46</b>	<b>-11.500,00</b>	<b>-20.000,00</b>	<b>-12.000,00</b>	<b>-12.000,00</b>	<b>-12.000,00</b>

## Teilhaushalt 30 Öffentliche Ordnung

<b>Teilergebnishaushalt Kostenträger 1261130 Feuerwehr Essenrode</b>							
Gemeinde Lehre							
Nr.	Bezeichnung	Ergebnis 2012	Ansatz 2013	Ansatz 2014	Plan 2015	Plan 2016	Plan 2017
010	Steuern und ähnliche Abgaben	0,00	0,00	0,00	0,00	0,00	0,00
020	'+ Zuwendungen und allgemeine Umlagen	0,00	1.500,00	1.500,00	1.500,00	1.500,00	1.500,00
030	'+ Auflösungserträge aus Sonderposten	0,00	0,00	0,00	0,00	0,00	0,00
040	+ sonstige Transfererträge	0,00	0,00	0,00	0,00	0,00	0,00
050	+ öffentlich-rechtliche Entgelte	135,00	300,00	300,00	300,00	300,00	300,00
060	+ privatrechtliche Entgelte	0,00	0,00	0,00	0,00	0,00	0,00
070	+ Kostenerstattungen u. Kostenumlagen	0,00	0,00	0,00	0,00	0,00	0,00
080	+ Zinsen und ähnliche Finanzerträge	0,00	0,00	0,00	0,00	0,00	0,00
090	+ aktivierte Eigenleistungen	0,00	0,00	0,00	0,00	0,00	0,00
100	+ / - Bestandsveränderungen	0,00	0,00	0,00	0,00	0,00	0,00
110	+ sonstige ordentliche Erträge	0,00	0,00	0,00	0,00	0,00	0,00
<b>120</b>	<b>= Summe ordentliche Erträge</b>	<b>135,00</b>	<b>1.800,00</b>	<b>1.800,00</b>	<b>1.800,00</b>	<b>1.800,00</b>	<b>1.800,00</b>
130	Aufwendungen für aktives Personal	0,00	0,00	0,00	0,00	0,00	0,00
140	+ Aufwendungen für Versorgung	0,00	0,00	0,00	0,00	0,00	0,00
150	+ Aufwendungen für Sach-/Dienstleistungen	9.984,69	14.500,00	14.300,00	14.300,00	14.300,00	14.300,00
160	+ Abschreibungen	0,00	0,00	0,00	0,00	0,00	0,00
170	+ Zinsen und ähnliche Aufwendungen	0,00	0,00	0,00	0,00	0,00	0,00
180	+ Transferaufwendungen	641,70	1.200,00	1.200,00	1.200,00	1.200,00	1.200,00
190	+ sonstige ordentliche Aufwendungen	1.413,00	2.400,00	2.900,00	2.900,00	2.900,00	2.900,00
<b>200T</b>	<b>= Summe ordentliche Aufwendungen</b>	<b>12.039,39</b>	<b>18.100,00</b>	<b>18.400,00</b>	<b>18.400,00</b>	<b>18.400,00</b>	<b>18.400,00</b>
<b>210T</b>	<b>Ordentliches Ergebnis (Zeile 120- 200T)</b>	<b>-11.904,39</b>	<b>-16.300,00</b>	<b>-16.600,00</b>	<b>-16.600,00</b>	<b>-16.600,00</b>	<b>-16.600,00</b>
220T	außerordentliche Erträge	0,00	0,00	0,00	0,00	0,00	0,00
230T	außerordentliche Aufwendungen	0,00	0,00	0,00	0,00	0,00	0,00
<b>240T</b>	<b>außerordentliches Ergebnis (Zeile 220T-230T)</b>	<b>0,00</b>	<b>0,00</b>	<b>0,00</b>	<b>0,00</b>	<b>0,00</b>	<b>0,00</b>
<b>250T</b>	<b>Jahresergebnis: Überschuss (+)Fehlbetrag(-)</b>	<b>0,00</b>	<b>0,00</b>	<b>0,00</b>	<b>0,00</b>	<b>0,00</b>	<b>0,00</b>
260T	Erträge aus Internen Leistungsbeziehungen	0,00	0,00	0,00	0,00	0,00	0,00
270T	Aufwendungen aus Internen Leistungsbeziehungen	0,00	0,00	0,00	0,00	0,00	0,00
<b>280T</b>	<b>Saldo aus internen Leistungsbeziehungen</b>	<b>0,00</b>	<b>0,00</b>	<b>0,00</b>	<b>0,00</b>	<b>0,00</b>	<b>0,00</b>
<b>290T</b>	<b>Ergebnis unter Berücksichtigung der internen Leistungsbeziehungen</b>	<b>-11.904,39</b>	<b>-16.300,00</b>	<b>-16.600,00</b>	<b>-16.600,00</b>	<b>-16.600,00</b>	<b>-16.600,00</b>

## Teilhaushalt 30 Öffentliche Ordnung

<b>Teilergebnishaushalt Kostenträger 1261140 Feuerwehr Flechtorf</b>							
Gemeinde Lehre							
Nr.	Bezeichnung	Ergebnis 2012	Ansatz 2013	Ansatz 2014	Plan 2015	Plan 2016	Plan 2017
010	Steuern und ähnliche Abgaben	0,00	0,00	0,00	0,00	0,00	0,00
020	'+ Zuwendungen und allgemeine Umlagen	0,00	3.600,00	3.600,00	3.600,00	3.600,00	3.600,00
030	'+ Auflösungserträge aus Sonderposten	0,00	0,00	0,00	0,00	0,00	0,00
040	+ sonstige Transfererträge	0,00	0,00	0,00	0,00	0,00	0,00
050	+ öffentlich-rechtliche Entgelte	1.954,84	4.500,00	4.500,00	4.500,00	4.500,00	4.500,00
060	+ privatrechtliche Entgelte	0,00	0,00	0,00	0,00	0,00	0,00
070	+ Kostenerstattungen u. Kostenumlagen	0,00	0,00	0,00	0,00	0,00	0,00
080	+ Zinsen und ähnliche Finanzerträge	0,00	0,00	0,00	0,00	0,00	0,00
090	+ aktivierte Eigenleistungen	0,00	0,00	0,00	0,00	0,00	0,00
100	+ / - Bestandsveränderungen	0,00	0,00	0,00	0,00	0,00	0,00
110	+ sonstige ordentliche Erträge	0,00	0,00	0,00	0,00	0,00	0,00
<b>120</b>	<b>= Summe ordentliche Erträge</b>	<b>1.954,84</b>	<b>8.100,00</b>	<b>8.100,00</b>	<b>8.100,00</b>	<b>8.100,00</b>	<b>8.100,00</b>
130	Aufwendungen für aktives Personal	0,00	0,00	0,00	0,00	0,00	0,00
140	+ Aufwendungen für Versorgung	0,00	0,00	0,00	0,00	0,00	0,00
150	+ Aufwendungen für Sach-/Dienstleistungen	24.606,26	28.300,00	25.800,00	25.800,00	25.800,00	25.800,00
160	+ Abschreibungen	0,00	0,00	0,00	0,00	0,00	0,00
170	+ Zinsen und ähnliche Aufwendungen	0,00	0,00	0,00	0,00	0,00	0,00
180	+ Transferaufwendungen	905,20	2.300,00	2.300,00	2.300,00	2.300,00	2.300,00
190	+ sonstige ordentliche Aufwendungen	2.921,83	4.900,00	5.600,00	5.600,00	5.600,00	5.600,00
<b>200T</b>	<b>= Summe ordentliche Aufwendungen</b>	<b>28.433,29</b>	<b>35.500,00</b>	<b>33.700,00</b>	<b>33.700,00</b>	<b>33.700,00</b>	<b>33.700,00</b>
<b>210T</b>	<b>Ordentliches Ergebnis (Zeile 120- 200T)</b>	<b>-26.478,45</b>	<b>-27.400,00</b>	<b>-25.600,00</b>	<b>-25.600,00</b>	<b>-25.600,00</b>	<b>-25.600,00</b>
220T	außerordentliche Erträge	0,00	0,00	0,00	0,00	0,00	0,00
230T	außerordentliche Aufwendungen	0,00	0,00	0,00	0,00	0,00	0,00
<b>240T</b>	<b>außerordentliches Ergebnis (Zeile 220T-230T)</b>	<b>0,00</b>	<b>0,00</b>	<b>0,00</b>	<b>0,00</b>	<b>0,00</b>	<b>0,00</b>
<b>250T</b>	<b>Jahresergebnis: Überschuss (+)Fehlbetrag(-)</b>	<b>0,00</b>	<b>0,00</b>	<b>0,00</b>	<b>0,00</b>	<b>0,00</b>	<b>0,00</b>
260T	Erträge aus Internen Leistungsbeziehungen	0,00	0,00	0,00	0,00	0,00	0,00
270T	Aufwendungen aus Internen Leistungsbeziehungen	0,00	0,00	0,00	0,00	0,00	0,00
<b>280T</b>	<b>Saldo aus internen Leistungsbeziehungen</b>	<b>0,00</b>	<b>0,00</b>	<b>0,00</b>	<b>0,00</b>	<b>0,00</b>	<b>0,00</b>
<b>290T</b>	<b>Ergebnis unter Berücksichtigung der internen Leistungsbeziehungen</b>	<b>-26.478,45</b>	<b>-27.400,00</b>	<b>-25.600,00</b>	<b>-25.600,00</b>	<b>-25.600,00</b>	<b>-25.600,00</b>

## Teilhaushalt 30 Öffentliche Ordnung

<b>Teilergebnishaushalt Kostenträger 1261150 Feuerwehr Groß Brunsrode</b>							
Gemeinde Lehre							
Nr.	Bezeichnung	Ergebnis 2012	Ansatz 2013	Ansatz 2014	Plan 2015	Plan 2016	Plan 2017
010	Steuern und ähnliche Abgaben	0,00	0,00	0,00	0,00	0,00	0,00
020	'+ Zuwendungen und allgemeine Umlagen	0,00	900,00	900,00	900,00	900,00	900,00
030	'+ Auflösungserträge aus Sonderposten	0,00	0,00	0,00	0,00	0,00	0,00
040	+ sonstige Transfererträge	0,00	0,00	0,00	0,00	0,00	0,00
050	+ öffentlich-rechtliche Entgelte	0,00	300,00	300,00	300,00	300,00	300,00
060	+ privatrechtliche Entgelte	0,00	0,00	0,00	0,00	0,00	0,00
070	+ Kostenerstattungen u. Kostenumlagen	497,18	0,00	0,00	0,00	0,00	0,00
080	+ Zinsen und ähnliche Finanzerträge	0,00	0,00	0,00	0,00	0,00	0,00
090	+ aktivierte Eigenleistungen	0,00	0,00	0,00	0,00	0,00	0,00
100	+ / - Bestandsveränderungen	0,00	0,00	0,00	0,00	0,00	0,00
110	+ sonstige ordentliche Erträge	0,00	0,00	0,00	0,00	0,00	0,00
<b>120</b>	<b>= Summe ordentliche Erträge</b>	<b>497,18</b>	<b>1.200,00</b>	<b>1.200,00</b>	<b>1.200,00</b>	<b>1.200,00</b>	<b>1.200,00</b>
130	Aufwendungen für aktives Personal	0,00	0,00	0,00	0,00	0,00	0,00
140	+ Aufwendungen für Versorgung	0,00	0,00	0,00	0,00	0,00	0,00
150	+ Aufwendungen für Sach-/Dienstleistungen	12.737,52	13.800,00	13.500,00	13.500,00	13.000,00	13.000,00
160	+ Abschreibungen	0,00	0,00	0,00	0,00	0,00	0,00
170	+ Zinsen und ähnliche Aufwendungen	0,00	0,00	0,00	0,00	0,00	0,00
180	+ Transferaufwendungen	2.390,50	1.500,00	1.500,00	1.500,00	1.500,00	1.500,00
190	+ sonstige ordentliche Aufwendungen	1.677,00	2.700,00	3.400,00	3.400,00	3.400,00	3.400,00
<b>200T</b>	<b>= Summe ordentliche Aufwendungen</b>	<b>16.805,02</b>	<b>18.000,00</b>	<b>18.400,00</b>	<b>18.400,00</b>	<b>17.900,00</b>	<b>17.900,00</b>
<b>210T</b>	<b>Ordentliches Ergebnis (Zeile 120- 200T)</b>	<b>-16.307,84</b>	<b>-16.800,00</b>	<b>-17.200,00</b>	<b>-17.200,00</b>	<b>-16.700,00</b>	<b>-16.700,00</b>
220T	außerordentliche Erträge	0,00	0,00	0,00	0,00	0,00	0,00
230T	außerordentliche Aufwendungen	0,00	0,00	0,00	0,00	0,00	0,00
<b>240T</b>	<b>außerordentliches Ergebnis (Zeile 220T-230T)</b>	<b>0,00</b>	<b>0,00</b>	<b>0,00</b>	<b>0,00</b>	<b>0,00</b>	<b>0,00</b>
<b>250T</b>	<b>Jahresergebnis: Überschuss (+)Fehlbetrag(-)</b>	<b>0,00</b>	<b>0,00</b>	<b>0,00</b>	<b>0,00</b>	<b>0,00</b>	<b>0,00</b>
260T	Erträge aus Internen Leistungsbeziehungen	0,00	0,00	0,00	0,00	0,00	0,00
270T	Aufwendungen aus Internen Leistungsbeziehungen	0,00	0,00	0,00	0,00	0,00	0,00
<b>280T</b>	<b>Saldo aus internen Leistungsbeziehungen</b>	<b>0,00</b>	<b>0,00</b>	<b>0,00</b>	<b>0,00</b>	<b>0,00</b>	<b>0,00</b>
<b>290T</b>	<b>Ergebnis unter Berücksichtigung der internen Leistungsbeziehungen</b>	<b>-16.307,84</b>	<b>-16.800,00</b>	<b>-17.200,00</b>	<b>-17.200,00</b>	<b>-16.700,00</b>	<b>-16.700,00</b>

## Teilhaushalt 30 Öffentliche Ordnung

<b>Teilergebnishaushalt Kostenträger 1261160 Feuerwehr Klein Brunsrode</b>							
Gemeinde Lehre							
Nr.	Bezeichnung	Ergebnis 2012	Ansatz 2013	Ansatz 2014	Plan 2015	Plan 2016	Plan 2017
010	Steuern und ähnliche Abgaben	0,00	0,00	0,00	0,00	0,00	0,00
020	'+ Zuwendungen und allgemeine Umlagen	0,00	400,00	400,00	400,00	400,00	400,00
030	'+ Auflösungserträge aus Sonderposten	0,00	0,00	0,00	0,00	0,00	0,00
040	+ sonstige Transfererträge	0,00	0,00	0,00	0,00	0,00	0,00
050	+ öffentlich-rechtliche Entgelte	0,00	300,00	300,00	300,00	300,00	300,00
060	+ privatrechtliche Entgelte	0,00	0,00	0,00	0,00	0,00	0,00
070	+ Kostenerstattungen u. Kostenumlagen	0,00	0,00	0,00	0,00	0,00	0,00
080	+ Zinsen und ähnliche Finanzerträge	0,00	0,00	0,00	0,00	0,00	0,00
090	+ aktivierte Eigenleistungen	0,00	0,00	0,00	0,00	0,00	0,00
100	+ / - Bestandsveränderungen	0,00	0,00	0,00	0,00	0,00	0,00
110	+ sonstige ordentliche Erträge	0,00	0,00	0,00	0,00	0,00	0,00
<b>120</b>	<b>= Summe ordentliche Erträge</b>	<b>0,00</b>	<b>700,00</b>	<b>700,00</b>	<b>700,00</b>	<b>700,00</b>	<b>700,00</b>
130	Aufwendungen für aktives Personal	0,00	0,00	0,00	0,00	0,00	0,00
140	+ Aufwendungen für Versorgung	0,00	0,00	0,00	0,00	0,00	0,00
150	+ Aufwendungen für Sach-/Dienstleistungen	7.855,57	11.800,00	11.800,00	11.800,00	12.000,00	12.000,00
160	+ Abschreibungen	0,00	0,00	0,00	0,00	0,00	0,00
170	+ Zinsen und ähnliche Aufwendungen	0,00	0,00	0,00	0,00	0,00	0,00
180	+ Transferaufwendungen	386,00	600,00	600,00	600,00	600,00	600,00
190	+ sonstige ordentliche Aufwendungen	876,00	1.800,00	2.400,00	2.400,00	2.400,00	2.400,00
<b>200T</b>	<b>= Summe ordentliche Aufwendungen</b>	<b>9.117,57</b>	<b>14.200,00</b>	<b>14.800,00</b>	<b>14.800,00</b>	<b>15.000,00</b>	<b>15.000,00</b>
<b>210T</b>	<b>Ordentliches Ergebnis (Zeile 120- 200T)</b>	<b>-9.117,57</b>	<b>-13.500,00</b>	<b>-14.100,00</b>	<b>-14.100,00</b>	<b>-14.300,00</b>	<b>-14.300,00</b>
220T	außerordentliche Erträge	0,00	0,00	0,00	0,00	0,00	0,00
230T	außerordentliche Aufwendungen	0,00	0,00	0,00	0,00	0,00	0,00
<b>240T</b>	<b>außerordentliches Ergebnis (Zeile 220T-230T)</b>	<b>0,00</b>	<b>0,00</b>	<b>0,00</b>	<b>0,00</b>	<b>0,00</b>	<b>0,00</b>
<b>250T</b>	<b>Jahresergebnis: Überschuss (+)Fehlbetrag(-)</b>	<b>0,00</b>	<b>0,00</b>	<b>0,00</b>	<b>0,00</b>	<b>0,00</b>	<b>0,00</b>
260T	Erträge aus Internen Leistungsbeziehungen	0,00	0,00	0,00	0,00	0,00	0,00
270T	Aufwendungen aus Internen Leistungsbeziehungen	0,00	0,00	0,00	0,00	0,00	0,00
<b>280T</b>	<b>Saldo aus internen Leistungsbeziehungen</b>	<b>0,00</b>	<b>0,00</b>	<b>0,00</b>	<b>0,00</b>	<b>0,00</b>	<b>0,00</b>
<b>290T</b>	<b>Ergebnis unter Berücksichtigung der internen Leistungsbeziehungen</b>	<b>-9.117,57</b>	<b>-13.500,00</b>	<b>-14.100,00</b>	<b>-14.100,00</b>	<b>-14.300,00</b>	<b>-14.300,00</b>

## Teilhaushalt 30 Öffentliche Ordnung

### Teilergebnishaushalt Kostenträger 1261170 Feuerwehr Lehre

Gemeinde Lehre

Nr.	Bezeichnung	Ergebnis 2012	Ansatz 2013	Ansatz 2014	Plan 2015	Plan 2016	Plan 2017
010	Steuern und ähnliche Abgaben	0,00	0,00	0,00	0,00	0,00	0,00
020	'+ Zuwendungen und allgemeine Umlagen	0,00	5.300,00	5.300,00	5.300,00	5.300,00	5.300,00
030	'+ Auflösungserträge aus Sonderposten	0,00	0,00	0,00	0,00	0,00	0,00
040	+ sonstige Transfererträge	0,00	0,00	0,00	0,00	0,00	0,00
050	+ öffentlich-rechtliche Entgelte	3.726,62	4.500,00	4.500,00	4.500,00	4.500,00	4.500,00
060	+ privatrechtliche Entgelte	0,00	0,00	0,00	0,00	0,00	0,00
070	+ Kostenerstattungen u. Kostenumlagen	0,00	0,00	0,00	0,00	0,00	0,00
080	+ Zinsen und ähnliche Finanzerträge	0,00	0,00	0,00	0,00	0,00	0,00
090	+ aktivierte Eigenleistungen	0,00	0,00	0,00	0,00	0,00	0,00
100	+ / - Bestandsveränderungen	0,00	0,00	0,00	0,00	0,00	0,00
110	+ sonstige ordentliche Erträge	0,00	0,00	0,00	0,00	0,00	0,00
<b>120</b>	<b>= Summe ordentliche Erträge</b>	<b>3.726,62</b>	<b>9.800,00</b>	<b>9.800,00</b>	<b>9.800,00</b>	<b>9.800,00</b>	<b>9.800,00</b>
130	Aufwendungen für aktives Personal	0,00	0,00	0,00	0,00	0,00	0,00
140	+ Aufwendungen für Versorgung	0,00	0,00	0,00	0,00	0,00	0,00
150	+ Aufwendungen für Sach-/Dienstleistungen	25.312,58	40.600,00	38.600,00	38.600,00	38.600,00	38.600,00
160	+ Abschreibungen	0,00	0,00	0,00	0,00	0,00	0,00
170	+ Zinsen und ähnliche Aufwendungen	0,00	0,00	0,00	0,00	0,00	0,00
180	+ Transferaufwendungen	2.234,80	3.000,00	3.000,00	3.000,00	3.000,00	3.000,00
190	+ sonstige ordentliche Aufwendungen	5.356,05	6.200,00	6.900,00	6.900,00	7.100,00	7.100,00
<b>200T</b>	<b>= Summe ordentliche Aufwendungen</b>	<b>32.903,43</b>	<b>49.800,00</b>	<b>48.500,00</b>	<b>48.500,00</b>	<b>48.700,00</b>	<b>48.700,00</b>
<b>210T</b>	<b>Ordentliches Ergebnis (Zeile 120- 200T)</b>	<b>-29.176,81</b>	<b>-40.000,00</b>	<b>-38.700,00</b>	<b>-38.700,00</b>	<b>-38.900,00</b>	<b>-38.900,00</b>
220T	außerordentliche Erträge	0,00	0,00	0,00	0,00	0,00	0,00
230T	außerordentliche Aufwendungen	0,00	0,00	0,00	0,00	0,00	0,00
<b>240T</b>	<b>außerordentliches Ergebnis (Zeile 220T-230T)</b>	<b>0,00</b>	<b>0,00</b>	<b>0,00</b>	<b>0,00</b>	<b>0,00</b>	<b>0,00</b>
<b>250T</b>	<b>Jahresergebnis: Überschuss (+)Fehlbetrag(-)</b>	<b>0,00</b>	<b>0,00</b>	<b>0,00</b>	<b>0,00</b>	<b>0,00</b>	<b>0,00</b>
260T	Erträge aus Internen Leistungsbeziehungen	0,00	0,00	0,00	0,00	0,00	0,00
270T	Aufwendungen aus Internen Leistungsbeziehungen	0,00	0,00	0,00	0,00	0,00	0,00
<b>280T</b>	<b>Saldo aus internen Leistungsbeziehungen</b>	<b>0,00</b>	<b>0,00</b>	<b>0,00</b>	<b>0,00</b>	<b>0,00</b>	<b>0,00</b>
<b>290T</b>	<b>Ergebnis unter Berücksichtigung der internen Leistungsbeziehungen</b>	<b>-29.176,81</b>	<b>-40.000,00</b>	<b>-38.700,00</b>	<b>-38.700,00</b>	<b>-38.900,00</b>	<b>-38.900,00</b>

#### Erläuterungen

190

1.100 € Fernmeldegebühren, 100 € GEZ



## Teilhaushalt 30 Öffentliche Ordnung

<b>Teilergebnishaushalt Kostenträger 1261180 Feuerwehr Wendhausen</b>							
Gemeinde Lehre							
Nr.	Bezeichnung	Ergebnis 2012	Ansatz 2013	Ansatz 2014	Plan 2015	Plan 2016	Plan 2017
010	Steuern und ähnliche Abgaben	0,00	0,00	0,00	0,00	0,00	0,00
020	'+ Zuwendungen und allgemeine Umlagen	0,00	1.900,00	1.900,00	1.900,00	1.900,00	1.900,00
030	'+ Auflösungserträge aus Sonderposten	0,00	0,00	0,00	0,00	0,00	0,00
040	+ sonstige Transfererträge	0,00	0,00	0,00	0,00	0,00	0,00
050	+ öffentlich-rechtliche Entgelte	6.074,93	6.500,00	6.500,00	6.500,00	6.500,00	6.500,00
060	+ privatrechtliche Entgelte	0,00	0,00	0,00	0,00	0,00	0,00
070	+ Kostenerstattungen u. Kostenumlagen	0,00	0,00	0,00	0,00	0,00	0,00
080	+ Zinsen und ähnliche Finanzerträge	0,00	0,00	0,00	0,00	0,00	0,00
090	+ aktivierte Eigenleistungen	0,00	0,00	0,00	0,00	0,00	0,00
100	+ / - Bestandsveränderungen	0,00	0,00	0,00	0,00	0,00	0,00
110	+ sonstige ordentliche Erträge	0,00	0,00	0,00	0,00	0,00	0,00
<b>120</b>	<b>= Summe ordentliche Erträge</b>	<b>6.074,93</b>	<b>8.400,00</b>	<b>8.400,00</b>	<b>8.400,00</b>	<b>8.400,00</b>	<b>8.400,00</b>
130	Aufwendungen für aktives Personal	0,00	0,00	0,00	0,00	0,00	0,00
140	+ Aufwendungen für Versorgung	0,00	0,00	0,00	0,00	0,00	0,00
150	+ Aufwendungen für Sach-/Dienstleistungen	20.807,58	24.200,00	19.900,00	19.900,00	19.900,00	19.900,00
160	+ Abschreibungen	0,00	0,00	0,00	0,00	0,00	0,00
170	+ Zinsen und ähnliche Aufwendungen	0,00	0,00	0,00	0,00	0,00	0,00
180	+ Transferaufwendungen	718,40	3.800,00	3.800,00	3.800,00	3.800,00	3.800,00
190	+ sonstige ordentliche Aufwendungen	4.752,35	4.000,00	4.600,00	4.600,00	4.600,00	4.600,00
<b>200T</b>	<b>= Summe ordentliche Aufwendungen</b>	<b>26.278,33</b>	<b>32.000,00</b>	<b>28.300,00</b>	<b>28.300,00</b>	<b>28.300,00</b>	<b>28.300,00</b>
<b>210T</b>	<b>Ordentliches Ergebnis (Zeile 120- 200T)</b>	<b>-20.203,40</b>	<b>-23.600,00</b>	<b>-19.900,00</b>	<b>-19.900,00</b>	<b>-19.900,00</b>	<b>-19.900,00</b>
220T	außerordentliche Erträge	0,00	0,00	0,00	0,00	0,00	0,00
230T	außerordentliche Aufwendungen	0,00	0,00	0,00	0,00	0,00	0,00
<b>240T</b>	<b>außerordentliches Ergebnis (Zeile 220T-230T)</b>	<b>0,00</b>	<b>0,00</b>	<b>0,00</b>	<b>0,00</b>	<b>0,00</b>	<b>0,00</b>
<b>250T</b>	<b>Jahresergebnis: Überschuss (+)Fehlbetrag(-)</b>	<b>0,00</b>	<b>0,00</b>	<b>0,00</b>	<b>0,00</b>	<b>0,00</b>	<b>0,00</b>
260T	Erträge aus Internen Leistungsbeziehungen	0,00	0,00	0,00	0,00	0,00	0,00
270T	Aufwendungen aus Internen Leistungsbeziehungen	0,00	0,00	0,00	0,00	0,00	0,00
<b>280T</b>	<b>Saldo aus internen Leistungsbeziehungen</b>	<b>0,00</b>	<b>0,00</b>	<b>0,00</b>	<b>0,00</b>	<b>0,00</b>	<b>0,00</b>
<b>290T</b>	<b>Ergebnis unter Berücksichtigung der internen Leistungsbeziehungen</b>	<b>-20.203,40</b>	<b>-23.600,00</b>	<b>-19.900,00</b>	<b>-19.900,00</b>	<b>-19.900,00</b>	<b>-19.900,00</b>

## Teilhaushalt 30 Öffentliche Ordnung

<b>Teilergebnishaushalt Kostenträger 3155100 Soziale Einrichtungen für Aussiedler und Asylbewe</b>							
Gemeinde Lehre							
Nr.	Bezeichnung	Ergebnis 2012	Ansatz 2013	Ansatz 2014	Plan 2015	Plan 2016	Plan 2017
010	Steuern und ähnliche Abgaben	0,00	0,00	0,00	0,00	0,00	0,00
020	'+ Zuwendungen und allgemeine Umlagen	0,00	0,00	0,00	0,00	0,00	0,00
030	'+ Auflösungserträge aus Sonderposten	0,00	0,00	0,00	0,00	0,00	0,00
040	+ sonstige Transfererträge	0,00	0,00	0,00	0,00	0,00	0,00
050	+ öffentlich-rechtliche Entgelte	32.167,17	75.000,00	75.000,00	75.000,00	75.000,00	75.000,00
060	+ privatrechtliche Entgelte	0,00	0,00	0,00	0,00	0,00	0,00
070	+ Kostenerstattungen u. Kostenumlagen	2.008,49	3.000,00	3.000,00	3.000,00	3.000,00	3.000,00
080	+ Zinsen und ähnliche Finanzerträge	0,00	0,00	0,00	0,00	0,00	0,00
090	+ aktivierte Eigenleistungen	0,00	0,00	0,00	0,00	0,00	0,00
100	+ / - Bestandsveränderungen	0,00	0,00	0,00	0,00	0,00	0,00
110	+ sonstige ordentliche Erträge	0,00	0,00	0,00	0,00	0,00	0,00
<b>120</b>	<b>= Summe ordentliche Erträge</b>	<b>34.175,66</b>	<b>78.000,00</b>	<b>78.000,00</b>	<b>78.000,00</b>	<b>78.000,00</b>	<b>78.000,00</b>
130	Aufwendungen für aktives Personal	0,00	0,00	0,00	0,00	0,00	0,00
140	+ Aufwendungen für Versorgung	0,00	0,00	0,00	0,00	0,00	0,00
150	+ Aufwendungen für Sach-/Dienstleistungen	27.657,97	27.500,00	28.500,00	28.500,00	28.500,00	28.500,00
160	+ Abschreibungen	0,00	0,00	0,00	0,00	0,00	0,00
170	+ Zinsen und ähnliche Aufwendungen	0,00	0,00	0,00	0,00	0,00	0,00
180	+ Transferaufwendungen	0,00	0,00	0,00	0,00	0,00	0,00
190	+ sonstige ordentliche Aufwendungen	129,80	0,00	0,00	0,00	0,00	0,00
<b>200T</b>	<b>= Summe ordentliche Aufwendungen</b>	<b>27.787,77</b>	<b>27.500,00</b>	<b>28.500,00</b>	<b>28.500,00</b>	<b>28.500,00</b>	<b>28.500,00</b>
<b>210T</b>	<b>Ordentliches Ergebnis (Zeile 120- 200T)</b>	<b>6.387,89</b>	<b>50.500,00</b>	<b>49.500,00</b>	<b>49.500,00</b>	<b>49.500,00</b>	<b>49.500,00</b>
220T	außerordentliche Erträge	0,00	0,00	0,00	0,00	0,00	0,00
230T	außerordentliche Aufwendungen	0,00	0,00	0,00	0,00	0,00	0,00
<b>240T</b>	<b>außerordentliches Ergebnis (Zeile 220T-230T)</b>	<b>0,00</b>	<b>0,00</b>	<b>0,00</b>	<b>0,00</b>	<b>0,00</b>	<b>0,00</b>
<b>250T</b>	<b>Jahresergebnis: Überschuss (+)Fehlbetrag(-)</b>	<b>0,00</b>	<b>0,00</b>	<b>0,00</b>	<b>0,00</b>	<b>0,00</b>	<b>0,00</b>
260T	Erträge aus Internen Leistungsbeziehungen	0,00	0,00	0,00	0,00	0,00	0,00
270T	Aufwendungen aus Internen Leistungsbeziehungen	0,00	0,00	0,00	0,00	0,00	0,00
<b>280T</b>	<b>Saldo aus internen Leistungsbeziehungen</b>	<b>0,00</b>	<b>0,00</b>	<b>0,00</b>	<b>0,00</b>	<b>0,00</b>	<b>0,00</b>
<b>290T</b>	<b>Ergebnis unter Berücksichtigung der internen Leistungsbeziehungen</b>	<b>6.387,89</b>	<b>50.500,00</b>	<b>49.500,00</b>	<b>49.500,00</b>	<b>49.500,00</b>	<b>49.500,00</b>

## Teilhaushalt 30 Öffentliche Ordnung

<b>Teilergebnishaushalt Kostenträger 5531100 Friedhofs- und Bestattungswesen allgemein</b>							
Gemeinde Lehre							
Nr.	Bezeichnung	Ergebnis 2012	Ansatz 2013	Ansatz 2014	Plan 2015	Plan 2016	Plan 2017
010	Steuern und ähnliche Abgaben	0,00	0,00	0,00	0,00	0,00	0,00
020	'+ Zuwendungen und allgemeine Umlagen	0,00	0,00	0,00	0,00	0,00	0,00
030	'+ Auflösungserträge aus Sonderposten	0,00	0,00	0,00	0,00	0,00	0,00
040	+ sonstige Transfererträge	0,00	0,00	0,00	0,00	0,00	0,00
050	+ öffentlich-rechtliche Entgelte	0,00	0,00	0,00	0,00	0,00	0,00
060	+ privatrechtliche Entgelte	0,00	0,00	0,00	0,00	0,00	0,00
070	+ Kostenerstattungen u. Kostenumlagen	0,00	0,00	0,00	0,00	0,00	0,00
080	+ Zinsen und ähnliche Finanzerträge	0,00	0,00	0,00	0,00	0,00	0,00
090	+ aktivierte Eigenleistungen	0,00	0,00	0,00	0,00	0,00	0,00
100	+ / - Bestandsveränderungen	0,00	0,00	0,00	0,00	0,00	0,00
110	+ sonstige ordentliche Erträge	0,00	0,00	0,00	0,00	0,00	0,00
<b>120</b>	<b>= Summe ordentliche Erträge</b>	<b>0,00</b>	<b>0,00</b>	<b>0,00</b>	<b>0,00</b>	<b>0,00</b>	<b>0,00</b>
130	Aufwendungen für aktives Personal	34.192,56	36.900,00	37.300,00	38.300,00	39.200,00	40.100,00
140	+ Aufwendungen für Versorgung	0,00	0,00	0,00	0,00	0,00	0,00
150	+ Aufwendungen für Sach-/Dienstleistungen	427,31	600,00	600,00	600,00	600,00	600,00
160	+ Abschreibungen	0,00	0,00	0,00	0,00	0,00	0,00
170	+ Zinsen und ähnliche Aufwendungen	0,00	0,00	0,00	0,00	0,00	0,00
180	+ Transferaufwendungen	0,00	0,00	0,00	0,00	0,00	0,00
190	+ sonstige ordentliche Aufwendungen	0,00	0,00	0,00	0,00	0,00	0,00
<b>200T</b>	<b>= Summe ordentliche Aufwendungen</b>	<b>34.619,87</b>	<b>37.500,00</b>	<b>37.900,00</b>	<b>38.900,00</b>	<b>39.800,00</b>	<b>40.700,00</b>
<b>210T</b>	<b>Ordentliches Ergebnis (Zeile 120- 200T)</b>	<b>-34.619,87</b>	<b>-37.500,00</b>	<b>-37.900,00</b>	<b>-38.900,00</b>	<b>-39.800,00</b>	<b>-40.700,00</b>
220T	außerordentliche Erträge	0,00	0,00	0,00	0,00	0,00	0,00
230T	außerordentliche Aufwendungen	0,00	0,00	0,00	0,00	0,00	0,00
<b>240T</b>	<b>außerordentliches Ergebnis (Zeile 220T-230T)</b>	<b>0,00</b>	<b>0,00</b>	<b>0,00</b>	<b>0,00</b>	<b>0,00</b>	<b>0,00</b>
<b>250T</b>	<b>Jahresergebnis: Überschuss (+)Fehlbetrag(-)</b>	<b>0,00</b>	<b>0,00</b>	<b>0,00</b>	<b>0,00</b>	<b>0,00</b>	<b>0,00</b>
260T	Erträge aus Internen Leistungsbeziehungen	0,00	0,00	0,00	0,00	0,00	0,00
270T	Aufwendungen aus Internen Leistungsbeziehungen	0,00	0,00	0,00	0,00	0,00	0,00
<b>280T</b>	<b>Saldo aus internen Leistungsbeziehungen</b>	<b>0,00</b>	<b>0,00</b>	<b>0,00</b>	<b>0,00</b>	<b>0,00</b>	<b>0,00</b>
<b>290T</b>	<b>Ergebnis unter Berücksichtigung der internen Leistungsbeziehungen</b>	<b>-34.619,87</b>	<b>-37.500,00</b>	<b>-37.900,00</b>	<b>-38.900,00</b>	<b>-39.800,00</b>	<b>-40.700,00</b>

## Teilhaushalt 30 Öffentliche Ordnung

<b>Teilergebnishaushalt Kostenträger 5531120 Friedhof Essehof</b>							
Gemeinde Lehre							
Nr.	Bezeichnung	Ergebnis 2012	Ansatz 2013	Ansatz 2014	Plan 2015	Plan 2016	Plan 2017
010	Steuern und ähnliche Abgaben	0,00	0,00	0,00	0,00	0,00	0,00
020	'+ Zuwendungen und allgemeine Umlagen	0,00	0,00	0,00	0,00	0,00	0,00
030	'+ Auflösungserträge aus Sonderposten	0,00	0,00	0,00	0,00	0,00	0,00
040	+ sonstige Transfererträge	0,00	0,00	0,00	0,00	0,00	0,00
050	+ öffentlich-rechtliche Entgelte	5.671,60	500,00	2.000,00	2.000,00	2.000,00	2.000,00
060	+ privatrechtliche Entgelte	0,00	0,00	0,00	0,00	0,00	0,00
070	+ Kostenerstattungen u. Kostenumlagen	0,00	0,00	0,00	0,00	0,00	0,00
080	+ Zinsen und ähnliche Finanzerträge	0,00	0,00	0,00	0,00	0,00	0,00
090	+ aktivierte Eigenleistungen	0,00	0,00	0,00	0,00	0,00	0,00
100	+ / - Bestandsveränderungen	0,00	0,00	0,00	0,00	0,00	0,00
110	+ sonstige ordentliche Erträge	0,00	0,00	0,00	0,00	0,00	0,00
<b>120</b>	<b>= Summe ordentliche Erträge</b>	<b>5.671,60</b>	<b>500,00</b>	<b>2.000,00</b>	<b>2.000,00</b>	<b>2.000,00</b>	<b>2.000,00</b>
130	Aufwendungen für aktives Personal	39,00	0,00	0,00	0,00	0,00	0,00
140	+ Aufwendungen für Versorgung	0,00	0,00	0,00	0,00	0,00	0,00
150	+ Aufwendungen für Sach-/Dienstleistungen	6.452,46	7.600,00	7.900,00	7.900,00	7.900,00	8.000,00
160	+ Abschreibungen	0,00	0,00	0,00	0,00	0,00	0,00
170	+ Zinsen und ähnliche Aufwendungen	0,00	0,00	0,00	0,00	0,00	0,00
180	+ Transferaufwendungen	0,00	0,00	0,00	0,00	0,00	0,00
190	+ sonstige ordentliche Aufwendungen	0,00	0,00	0,00	0,00	400,00	400,00
<b>200T</b>	<b>= Summe ordentliche Aufwendungen</b>	<b>6.491,46</b>	<b>7.600,00</b>	<b>7.900,00</b>	<b>7.900,00</b>	<b>8.300,00</b>	<b>8.400,00</b>
<b>210T</b>	<b>Ordentliches Ergebnis (Zeile 120- 200T)</b>	<b>-819,86</b>	<b>-7.100,00</b>	<b>-5.900,00</b>	<b>-5.900,00</b>	<b>-6.300,00</b>	<b>-6.400,00</b>
220T	außerordentliche Erträge	0,00	0,00	0,00	0,00	0,00	0,00
230T	außerordentliche Aufwendungen	0,00	0,00	0,00	0,00	0,00	0,00
<b>240T</b>	<b>außerordentliches Ergebnis (Zeile 220T-230T)</b>	<b>0,00</b>	<b>0,00</b>	<b>0,00</b>	<b>0,00</b>	<b>0,00</b>	<b>0,00</b>
<b>250T</b>	<b>Jahresergebnis: Überschuss (+)Fehlbetrag(-)</b>	<b>0,00</b>	<b>0,00</b>	<b>0,00</b>	<b>0,00</b>	<b>0,00</b>	<b>0,00</b>
260T	Erträge aus Internen Leistungsbeziehungen	0,00	0,00	0,00	0,00	0,00	0,00
270T	Aufwendungen aus Internen Leistungsbeziehungen	0,00	0,00	0,00	0,00	0,00	0,00
<b>280T</b>	<b>Saldo aus internen Leistungsbeziehungen</b>	<b>0,00</b>	<b>0,00</b>	<b>0,00</b>	<b>0,00</b>	<b>0,00</b>	<b>0,00</b>
<b>290T</b>	<b>Ergebnis unter Berücksichtigung der internen Leistungsbeziehungen</b>	<b>-819,86</b>	<b>-7.100,00</b>	<b>-5.900,00</b>	<b>-5.900,00</b>	<b>-6.300,00</b>	<b>-6.400,00</b>
<b>Erläuterungen</b>							
<b>150</b>							
Grünflächenpflege und Einebnungen 6.000 €, baul. Unterhaltung 400 €							
<b>150</b>							
Container 2x							
<b>190</b>							
Ausschreibung Reinigung 2016							

## Teilhaushalt 30 Öffentliche Ordnung

### Teilergebnishaushalt Kostenträger 5531180 Friedhof Wendhausen

Gemeinde Lehre

Nr.	Bezeichnung	Ergebnis 2012	Ansatz 2013	Ansatz 2014	Plan 2015	Plan 2016	Plan 2017
010	Steuern und ähnliche Abgaben	0,00	0,00	0,00	0,00	0,00	0,00
020	'+ Zuwendungen und allgemeine Umlagen	0,00	0,00	0,00	0,00	0,00	0,00
030	'+ Auflösungserträge aus Sonderposten	0,00	0,00	0,00	0,00	0,00	0,00
040	+ sonstige Transfererträge	0,00	0,00	0,00	0,00	0,00	0,00
050	+ öffentlich-rechtliche Entgelte	11.808,40	12.700,00	12.700,00	12.700,00	12.700,00	12.700,00
060	+ privatrechtliche Entgelte	0,00	0,00	0,00	0,00	0,00	0,00
070	+ Kostenerstattungen u. Kostenumlagen	0,00	0,00	0,00	0,00	0,00	0,00
080	+ Zinsen und ähnliche Finanzerträge	0,00	0,00	0,00	0,00	0,00	0,00
090	+ aktivierte Eigenleistungen	0,00	0,00	0,00	0,00	0,00	0,00
100	+ / - Bestandsveränderungen	0,00	0,00	0,00	0,00	0,00	0,00
110	+ sonstige ordentliche Erträge	0,00	0,00	0,00	0,00	0,00	0,00
<b>120</b>	<b>= Summe ordentliche Erträge</b>	<b>11.808,40</b>	<b>12.700,00</b>	<b>12.700,00</b>	<b>12.700,00</b>	<b>12.700,00</b>	<b>12.700,00</b>
130	Aufwendungen für aktives Personal	0,00	0,00	0,00	0,00	0,00	0,00
140	+ Aufwendungen für Versorgung	0,00	0,00	0,00	0,00	0,00	0,00
150	+ Aufwendungen für Sach-/Dienstleistungen	20.477,00	24.000,00	22.800,00	22.800,00	22.800,00	22.800,00
160	+ Abschreibungen	0,00	0,00	0,00	0,00	0,00	0,00
170	+ Zinsen und ähnliche Aufwendungen	0,00	0,00	0,00	0,00	0,00	0,00
180	+ Transferaufwendungen	0,00	0,00	0,00	0,00	0,00	0,00
190	+ sonstige ordentliche Aufwendungen	0,00	0,00	200,00	200,00	200,00	200,00
<b>200T</b>	<b>= Summe ordentliche Aufwendungen</b>	<b>20.477,00</b>	<b>24.000,00</b>	<b>23.000,00</b>	<b>23.000,00</b>	<b>23.000,00</b>	<b>23.000,00</b>
<b>210T</b>	<b>Ordentliches Ergebnis (Zeile 120- 200T)</b>	<b>-8.668,60</b>	<b>-11.300,00</b>	<b>-10.300,00</b>	<b>-10.300,00</b>	<b>-10.300,00</b>	<b>-10.300,00</b>
220T	außerordentliche Erträge	0,00	0,00	0,00	0,00	0,00	0,00
230T	außerordentliche Aufwendungen	0,00	0,00	0,00	0,00	0,00	0,00
<b>240T</b>	<b>außerordentliches Ergebnis (Zeile 220T-230T)</b>	<b>0,00</b>	<b>0,00</b>	<b>0,00</b>	<b>0,00</b>	<b>0,00</b>	<b>0,00</b>
<b>250T</b>	<b>Jahresergebnis: Überschuss (+)Fehlbetrag(-)</b>	<b>0,00</b>	<b>0,00</b>	<b>0,00</b>	<b>0,00</b>	<b>0,00</b>	<b>0,00</b>
260T	Erträge aus Internen Leistungsbeziehungen	0,00	0,00	0,00	0,00	0,00	0,00
270T	Aufwendungen aus Internen Leistungsbeziehungen	0,00	0,00	0,00	0,00	0,00	0,00
<b>280T</b>	<b>Saldo aus internen Leistungsbeziehungen</b>	<b>0,00</b>	<b>0,00</b>	<b>0,00</b>	<b>0,00</b>	<b>0,00</b>	<b>0,00</b>
<b>290T</b>	<b>Ergebnis unter Berücksichtigung der internen Leistungsbeziehungen</b>	<b>-8.668,60</b>	<b>-11.300,00</b>	<b>-10.300,00</b>	<b>-10.300,00</b>	<b>-10.300,00</b>	<b>-10.300,00</b>

#### Erläuterungen

##### 150

Grünflächenpflege und Einebnungen 18.000 €, Laubentfernung 1.500 € baul. Unterh. 500 €

##### 150

Container 3x

##### 190

Ausschreibung Reinigung 2016

## Teilhaushalt 30 Öffentliche Ordnung

<b>Teilergebnishaushalt Kostenträger 5732100 Märkte</b>							
Gemeinde Lehre							
Nr.	Bezeichnung	Ergebnis 2012	Ansatz 2013	Ansatz 2014	Plan 2015	Plan 2016	Plan 2017
010	Steuern und ähnliche Abgaben	0,00	0,00	0,00	0,00	0,00	0,00
020	'+ Zuwendungen und allgemeine Umlagen	0,00	0,00	0,00	0,00	0,00	0,00
030	'+ Auflösungserträge aus Sonderposten	0,00	0,00	0,00	0,00	0,00	0,00
040	+ sonstige Transfererträge	0,00	0,00	0,00	0,00	0,00	0,00
050	+ öffentlich-rechtliche Entgelte	3.449,17	5.000,00	5.000,00	5.000,00	5.000,00	5.000,00
060	+ privatrechtliche Entgelte	0,00	0,00	0,00	0,00	0,00	0,00
070	+ Kostenerstattungen u. Kostenumlagen	0,00	100,00	100,00	100,00	100,00	100,00
080	+ Zinsen und ähnliche Finanzerträge	0,00	0,00	0,00	0,00	0,00	0,00
090	+ aktivierte Eigenleistungen	0,00	0,00	0,00	0,00	0,00	0,00
100	+ / - Bestandsveränderungen	0,00	0,00	0,00	0,00	0,00	0,00
110	+ sonstige ordentliche Erträge	0,00	0,00	0,00	0,00	0,00	0,00
<b>120</b>	<b>= Summe ordentliche Erträge</b>	<b>3.449,17</b>	<b>5.100,00</b>	<b>5.100,00</b>	<b>5.100,00</b>	<b>5.100,00</b>	<b>5.100,00</b>
130	Aufwendungen für aktives Personal	0,00	0,00	0,00	0,00	0,00	0,00
140	+ Aufwendungen für Versorgung	0,00	0,00	0,00	0,00	0,00	0,00
150	+ Aufwendungen für Sach-/Dienstleistungen	4.176,07	3.700,00	3.700,00	3.700,00	3.700,00	3.700,00
160	+ Abschreibungen	0,00	0,00	0,00	0,00	0,00	0,00
170	+ Zinsen und ähnliche Aufwendungen	0,00	0,00	0,00	0,00	0,00	0,00
180	+ Transferaufwendungen	0,00	0,00	0,00	0,00	0,00	0,00
190	+ sonstige ordentliche Aufwendungen	0,00	0,00	0,00	0,00	0,00	0,00
<b>200T</b>	<b>= Summe ordentliche Aufwendungen</b>	<b>4.176,07</b>	<b>3.700,00</b>	<b>3.700,00</b>	<b>3.700,00</b>	<b>3.700,00</b>	<b>3.700,00</b>
<b>210T</b>	<b>Ordentliches Ergebnis (Zeile 120- 200T)</b>	<b>-726,90</b>	<b>1.400,00</b>	<b>1.400,00</b>	<b>1.400,00</b>	<b>1.400,00</b>	<b>1.400,00</b>
220T	außerordentliche Erträge	0,00	0,00	0,00	0,00	0,00	0,00
230T	außerordentliche Aufwendungen	0,00	0,00	0,00	0,00	0,00	0,00
<b>240T</b>	<b>außerordentliches Ergebnis (Zeile 220T-230T)</b>	<b>0,00</b>	<b>0,00</b>	<b>0,00</b>	<b>0,00</b>	<b>0,00</b>	<b>0,00</b>
<b>250T</b>	<b>Jahresergebnis: Überschuss (+)Fehlbetrag(-)</b>	<b>0,00</b>	<b>0,00</b>	<b>0,00</b>	<b>0,00</b>	<b>0,00</b>	<b>0,00</b>
260T	Erträge aus Internen Leistungsbeziehungen	0,00	0,00	0,00	0,00	0,00	0,00
270T	Aufwendungen aus Internen Leistungsbeziehungen	0,00	0,00	0,00	0,00	0,00	0,00
<b>280T</b>	<b>Saldo aus internen Leistungsbeziehungen</b>	<b>0,00</b>	<b>0,00</b>	<b>0,00</b>	<b>0,00</b>	<b>0,00</b>	<b>0,00</b>
<b>290T</b>	<b>Ergebnis unter Berücksichtigung der internen Leistungsbeziehungen</b>	<b>-726,90</b>	<b>1.400,00</b>	<b>1.400,00</b>	<b>1.400,00</b>	<b>1.400,00</b>	<b>1.400,00</b>

## Teilhaushalt 30 Öffentliche Ordnung

<b>Teilergebnishaushalt Kostenträger 5732200 Werbeeinrichtungen</b>							
Gemeinde Lehre							
Nr.	Bezeichnung	Ergebnis 2012	Ansatz 2013	Ansatz 2014	Plan 2015	Plan 2016	Plan 2017
010	Steuern und ähnliche Abgaben	0,00	0,00	0,00	0,00	0,00	0,00
020	'+ Zuwendungen und allgemeine Umlagen	0,00	0,00	0,00	0,00	0,00	0,00
030	'+ Auflösungserträge aus Sonderposten	0,00	0,00	0,00	0,00	0,00	0,00
040	+ sonstige Transfererträge	0,00	0,00	0,00	0,00	0,00	0,00
050	+ öffentlich-rechtliche Entgelte	0,00	0,00	0,00	0,00	0,00	0,00
060	+ privatrechtliche Entgelte	3.085,37	2.500,00	2.500,00	2.500,00	2.500,00	2.500,00
070	+ Kostenerstattungen u. Kostenumlagen	0,00	0,00	0,00	0,00	0,00	0,00
080	+ Zinsen und ähnliche Finanzerträge	0,00	0,00	0,00	0,00	0,00	0,00
090	+ aktivierte Eigenleistungen	0,00	0,00	0,00	0,00	0,00	0,00
100	+ / - Bestandsveränderungen	0,00	0,00	0,00	0,00	0,00	0,00
110	+ sonstige ordentliche Erträge	0,00	0,00	0,00	0,00	0,00	0,00
<b>120</b>	<b>= Summe ordentliche Erträge</b>	<b>3.085,37</b>	<b>2.500,00</b>	<b>2.500,00</b>	<b>2.500,00</b>	<b>2.500,00</b>	<b>2.500,00</b>
130	Aufwendungen für aktives Personal	0,00	0,00	0,00	0,00	0,00	0,00
140	+ Aufwendungen für Versorgung	0,00	0,00	0,00	0,00	0,00	0,00
150	+ Aufwendungen für Sach-/Dienstleistungen	0,00	0,00	0,00	0,00	0,00	0,00
160	+ Abschreibungen	0,00	0,00	0,00	0,00	0,00	0,00
170	+ Zinsen und ähnliche Aufwendungen	0,00	0,00	0,00	0,00	0,00	0,00
180	+ Transferaufwendungen	0,00	0,00	0,00	0,00	0,00	0,00
190	+ sonstige ordentliche Aufwendungen	0,00	0,00	0,00	0,00	0,00	0,00
<b>200T</b>	<b>= Summe ordentliche Aufwendungen</b>	<b>0,00</b>	<b>0,00</b>	<b>0,00</b>	<b>0,00</b>	<b>0,00</b>	<b>0,00</b>
<b>210T</b>	<b>Ordentliches Ergebnis (Zeile 120- 200T)</b>	<b>3.085,37</b>	<b>2.500,00</b>	<b>2.500,00</b>	<b>2.500,00</b>	<b>2.500,00</b>	<b>2.500,00</b>
220T	außerordentliche Erträge	0,00	0,00	0,00	0,00	0,00	0,00
230T	außerordentliche Aufwendungen	0,00	0,00	0,00	0,00	0,00	0,00
<b>240T</b>	<b>außerordentliches Ergebnis (Zeile 220T-230T)</b>	<b>0,00</b>	<b>0,00</b>	<b>0,00</b>	<b>0,00</b>	<b>0,00</b>	<b>0,00</b>
<b>250T</b>	<b>Jahresergebnis: Überschuss (+)Fehlbetrag(-)</b>	<b>0,00</b>	<b>0,00</b>	<b>0,00</b>	<b>0,00</b>	<b>0,00</b>	<b>0,00</b>
260T	Erträge aus Internen Leistungsbeziehungen	0,00	0,00	0,00	0,00	0,00	0,00
270T	Aufwendungen aus Internen Leistungsbeziehungen	0,00	0,00	0,00	0,00	0,00	0,00
<b>280T</b>	<b>Saldo aus internen Leistungsbeziehungen</b>	<b>0,00</b>	<b>0,00</b>	<b>0,00</b>	<b>0,00</b>	<b>0,00</b>	<b>0,00</b>
<b>290T</b>	<b>Ergebnis unter Berücksichtigung der internen Leistungsbeziehungen</b>	<b>3.085,37</b>	<b>2.500,00</b>	<b>2.500,00</b>	<b>2.500,00</b>	<b>2.500,00</b>	<b>2.500,00</b>





# **Teilhaushalt 45**

## **Jugendpflege**

## Teilhaushalt 45 Jugendpflege

<b>Teilergebnishaushalt Fachbereich 45 Jugendpflege</b>							
Gemeinde Lehre							
Nr.	Bezeichnung	Ergebnis 2012	Ansatz 2013	Ansatz 2014	Plan 2015	Plan 2016	Plan 2017
010	Steuern und ähnliche Abgaben	0,00	0,00	0,00	0,00	0,00	0,00
020	'+ Zuwendungen und allgemeine Umlagen	0,00	0,00	0,00	0,00	0,00	0,00
030	'+ Auflösungserträge aus Sonderposten	0,00	0,00	0,00	0,00	0,00	0,00
040	+ sonstige Transfererträge	0,00	0,00	0,00	0,00	0,00	0,00
050	+ öffentlich-rechtliche Entgelte	0,00	0,00	0,00	0,00	0,00	0,00
060	+ privatrechtliche Entgelte	0,00	300,00	300,00	300,00	300,00	300,00
070	+ Kostenerstattungen u. Kostenumlagen	0,00	0,00	0,00	0,00	0,00	0,00
080	+ Zinsen und ähnliche Finanzerträge	0,00	0,00	0,00	0,00	0,00	0,00
090	+ aktivierte Eigenleistungen	0,00	0,00	0,00	0,00	0,00	0,00
100	+ / - Bestandsveränderungen	0,00	0,00	0,00	0,00	0,00	0,00
110	+ sonstige ordentliche Erträge	0,00	0,00	0,00	0,00	0,00	0,00
<b>120</b>	<b>= Summe ordentliche Erträge</b>	<b>0,00</b>	<b>300,00</b>	<b>300,00</b>	<b>300,00</b>	<b>300,00</b>	<b>300,00</b>
130	Aufwendungen für aktives Personal	32.982,53	38.900,00	39.300,00	40.300,00	41.300,00	42.300,00
140	+ Aufwendungen für Versorgung	0,00	0,00	0,00	0,00	0,00	0,00
150	+ Aufwendungen für Sach-/Dienstleistungen	7.011,54	15.400,00	15.400,00	15.400,00	15.400,00	15.400,00
160	+ Abschreibungen	0,00	0,00	0,00	0,00	0,00	0,00
170	+ Zinsen und ähnliche Aufwendungen	0,00	0,00	0,00	0,00	0,00	0,00
180	+ Transferaufwendungen	0,00	0,00	0,00	0,00	0,00	0,00
190	+ sonstige ordentliche Aufwendungen	2.225,52	3.000,00	4.200,00	4.200,00	4.200,00	4.200,00
<b>200T</b>	<b>= Summe ordentliche Aufwendungen</b>	<b>42.219,59</b>	<b>57.300,00</b>	<b>58.900,00</b>	<b>59.900,00</b>	<b>60.900,00</b>	<b>61.900,00</b>
<b>210T</b>	<b>Ordentliches Ergebnis (Zeile 120- 200T)</b>	<b>-42.219,59</b>	<b>-57.000,00</b>	<b>-58.600,00</b>	<b>-59.600,00</b>	<b>-60.600,00</b>	<b>-61.600,00</b>
220T	außerordentliche Erträge	0,00	0,00	0,00	0,00	0,00	0,00
230T	außerordentliche Aufwendungen	0,00	0,00	0,00	0,00	0,00	0,00
<b>240T</b>	<b>außerordentliches Ergebnis (Zeile 220T-230T)</b>	<b>0,00</b>	<b>0,00</b>	<b>0,00</b>	<b>0,00</b>	<b>0,00</b>	<b>0,00</b>
<b>250T</b>	<b>Jahresergebnis: Überschuss (+)Fehlbetrag(-)</b>	<b>0,00</b>	<b>0,00</b>	<b>0,00</b>	<b>0,00</b>	<b>0,00</b>	<b>0,00</b>
260T	Erträge aus Internen Leistungsbeziehungen	0,00	0,00	0,00	0,00	0,00	0,00
270T	Aufwendungen aus Internen Leistungsbeziehungen	0,00	0,00	0,00	0,00	0,00	0,00
<b>280T</b>	<b>Saldo aus internen Leistungsbeziehungen</b>	<b>0,00</b>	<b>0,00</b>	<b>0,00</b>	<b>0,00</b>	<b>0,00</b>	<b>0,00</b>
<b>290T</b>	<b>Ergebnis unter Berücksichtigung der internen Leistungsbeziehungen</b>	<b>-42.219,59</b>	<b>-57.000,00</b>	<b>-58.600,00</b>	<b>-59.600,00</b>	<b>-60.600,00</b>	<b>-61.600,00</b>

## Teilhaushalt 45 Jugendpflege

<b>Produktbeschreibung Produkt 3622 Kinder- und Jugendholung</b> Gemeinde Lehre	
<b>Produktinformation</b>	
<b>Verantwortliche Organisationseinheit</b> Fachbereich 45 - Kinder- und Jugendpflege	<b>Verantwortliche Person(en):</b>
<b>Kurzbeschreibung</b>	<u>Jugendfreizeitarbeit, Jugendholung:</u> - Wanderungen, Fahrten, Lager, Freizeiten
<b>Ziel des Produktes</b>	- Ermöglichung einer sinnvollen Freizeitgestaltung
<b>Zielgruppen</b>	Kinder und Jugendliche

## Teilhaushalt 45 Jugendpflege

<b>Teilergebnishaushalt Produkt 3622 Kinder- und Jugendberufshilfe</b>							
Gemeinde Lehre							
Nr.	Bezeichnung	Ergebnis 2012	Ansatz 2013	Ansatz 2014	Plan 2015	Plan 2016	Plan 2017
010	Steuern und ähnliche Abgaben	0,00	0,00	0,00	0,00	0,00	0,00
020	'+ Zuwendungen und allgemeine Umlagen	0,00	0,00	0,00	0,00	0,00	0,00
030	'+ Auflösungserträge aus Sonderposten	0,00	0,00	0,00	0,00	0,00	0,00
040	+ sonstige Transfererträge	0,00	0,00	0,00	0,00	0,00	0,00
050	+ öffentlich-rechtliche Entgelte	0,00	0,00	0,00	0,00	0,00	0,00
060	+ privatrechtliche Entgelte	0,00	300,00	300,00	300,00	300,00	300,00
070	+ Kostenerstattungen u. Kostenumlagen	0,00	0,00	0,00	0,00	0,00	0,00
080	+ Zinsen und ähnliche Finanzerträge	0,00	0,00	0,00	0,00	0,00	0,00
090	+ aktivierte Eigenleistungen	0,00	0,00	0,00	0,00	0,00	0,00
100	+ / - Bestandsveränderungen	0,00	0,00	0,00	0,00	0,00	0,00
110	+ sonstige ordentliche Erträge	0,00	0,00	0,00	0,00	0,00	0,00
<b>120</b>	<b>= Summe ordentliche Erträge</b>	<b>0,00</b>	<b>300,00</b>	<b>300,00</b>	<b>300,00</b>	<b>300,00</b>	<b>300,00</b>
130	Aufwendungen für aktives Personal	32.982,53	38.900,00	39.300,00	40.300,00	41.300,00	42.300,00
140	+ Aufwendungen für Versorgung	0,00	0,00	0,00	0,00	0,00	0,00
150	+ Aufwendungen für Sach-/Dienstleistungen	7.087,34	15.400,00	15.400,00	15.400,00	15.400,00	15.400,00
160	+ Abschreibungen	0,00	0,00	0,00	0,00	0,00	0,00
170	+ Zinsen und ähnliche Aufwendungen	0,00	0,00	0,00	0,00	0,00	0,00
180	+ Transferaufwendungen	0,00	0,00	0,00	0,00	0,00	0,00
190	+ sonstige ordentliche Aufwendungen	2.225,52	3.000,00	4.200,00	4.200,00	4.200,00	4.200,00
<b>200T</b>	<b>= Summe ordentliche Aufwendungen</b>	<b>42.295,39</b>	<b>57.300,00</b>	<b>58.900,00</b>	<b>59.900,00</b>	<b>60.900,00</b>	<b>61.900,00</b>
<b>210T</b>	<b>Ordentliches Ergebnis (Zeile 120- 200T)</b>	<b>-42.295,39</b>	<b>-57.000,00</b>	<b>-58.600,00</b>	<b>-59.600,00</b>	<b>-60.600,00</b>	<b>-61.600,00</b>
220T	außerordentliche Erträge	0,00	0,00	0,00	0,00	0,00	0,00
230T	außerordentliche Aufwendungen	0,00	0,00	0,00	0,00	0,00	0,00
<b>240T</b>	<b>außerordentliches Ergebnis (Zeile 220T-230T)</b>	<b>0,00</b>	<b>0,00</b>	<b>0,00</b>	<b>0,00</b>	<b>0,00</b>	<b>0,00</b>
<b>250T</b>	<b>Jahresergebnis: Überschuss (+)Fehlbetrag(-)</b>	<b>0,00</b>	<b>0,00</b>	<b>0,00</b>	<b>0,00</b>	<b>0,00</b>	<b>0,00</b>
260T	Erträge aus Internen Leistungsbeziehungen	0,00	0,00	0,00	0,00	0,00	0,00
270T	Aufwendungen aus Internen Leistungsbeziehungen	0,00	0,00	0,00	0,00	0,00	0,00
<b>280T</b>	<b>Saldo aus internen Leistungsbeziehungen</b>	<b>0,00</b>	<b>0,00</b>	<b>0,00</b>	<b>0,00</b>	<b>0,00</b>	<b>0,00</b>
<b>290T</b>	<b>Ergebnis unter Berücksichtigung der internen Leistungsbeziehungen</b>	<b>-42.295,39</b>	<b>-57.000,00</b>	<b>-58.600,00</b>	<b>-59.600,00</b>	<b>-60.600,00</b>	<b>-61.600,00</b>

## Teilhaushalt 45 Jugendpflege

<b>Teilergebnishaushalt Kostenträger 3622100 Kinder- und Jugendberufshilfe</b>							
Gemeinde Lehre							
Nr.	Bezeichnung	Ergebnis 2012	Ansatz 2013	Ansatz 2014	Plan 2015	Plan 2016	Plan 2017
010	Steuern und ähnliche Abgaben	0,00	0,00	0,00	0,00	0,00	0,00
020	'+ Zuwendungen und allgemeine Umlagen	0,00	0,00	0,00	0,00	0,00	0,00
030	'+ Auflösungserträge aus Sonderposten	0,00	0,00	0,00	0,00	0,00	0,00
040	+ sonstige Transfererträge	0,00	0,00	0,00	0,00	0,00	0,00
050	+ öffentlich-rechtliche Entgelte	0,00	0,00	0,00	0,00	0,00	0,00
060	+ privatrechtliche Entgelte	0,00	300,00	300,00	300,00	300,00	300,00
070	+ Kostenerstattungen u. Kostenumlagen	0,00	0,00	0,00	0,00	0,00	0,00
080	+ Zinsen und ähnliche Finanzerträge	0,00	0,00	0,00	0,00	0,00	0,00
090	+ aktivierte Eigenleistungen	0,00	0,00	0,00	0,00	0,00	0,00
100	+ / - Bestandsveränderungen	0,00	0,00	0,00	0,00	0,00	0,00
110	+ sonstige ordentliche Erträge	0,00	0,00	0,00	0,00	0,00	0,00
<b>120</b>	<b>= Summe ordentliche Erträge</b>	<b>0,00</b>	<b>300,00</b>	<b>300,00</b>	<b>300,00</b>	<b>300,00</b>	<b>300,00</b>
130	Aufwendungen für aktives Personal	32.982,53	38.900,00	39.300,00	40.300,00	41.300,00	42.300,00
140	+ Aufwendungen für Versorgung	0,00	0,00	0,00	0,00	0,00	0,00
150	+ Aufwendungen für Sach-/Dienstleistungen	0,00	200,00	200,00	200,00	200,00	200,00
160	+ Abschreibungen	0,00	0,00	0,00	0,00	0,00	0,00
170	+ Zinsen und ähnliche Aufwendungen	0,00	0,00	0,00	0,00	0,00	0,00
180	+ Transferaufwendungen	0,00	0,00	0,00	0,00	0,00	0,00
190	+ sonstige ordentliche Aufwendungen	1.831,32	2.800,00	4.000,00	4.000,00	4.000,00	4.000,00
<b>200T</b>	<b>= Summe ordentliche Aufwendungen</b>	<b>34.813,85</b>	<b>41.900,00</b>	<b>43.500,00</b>	<b>44.500,00</b>	<b>45.500,00</b>	<b>46.500,00</b>
<b>210T</b>	<b>Ordentliches Ergebnis (Zeile 120- 200T)</b>	<b>-34.813,85</b>	<b>-41.600,00</b>	<b>-43.200,00</b>	<b>-44.200,00</b>	<b>-45.200,00</b>	<b>-46.200,00</b>
220T	außerordentliche Erträge	0,00	0,00	0,00	0,00	0,00	0,00
230T	außerordentliche Aufwendungen	0,00	0,00	0,00	0,00	0,00	0,00
<b>240T</b>	<b>außerordentliches Ergebnis (Zeile 220T-230T)</b>	<b>0,00</b>	<b>0,00</b>	<b>0,00</b>	<b>0,00</b>	<b>0,00</b>	<b>0,00</b>
<b>250T</b>	<b>Jahresergebnis: Überschuss (+)Fehlbetrag(-)</b>	<b>0,00</b>	<b>0,00</b>	<b>0,00</b>	<b>0,00</b>	<b>0,00</b>	<b>0,00</b>
260T	Erträge aus Internen Leistungsbeziehungen	0,00	0,00	0,00	0,00	0,00	0,00
270T	Aufwendungen aus Internen Leistungsbeziehungen	0,00	0,00	0,00	0,00	0,00	0,00
<b>280T</b>	<b>Saldo aus internen Leistungsbeziehungen</b>	<b>0,00</b>	<b>0,00</b>	<b>0,00</b>	<b>0,00</b>	<b>0,00</b>	<b>0,00</b>
<b>290T</b>	<b>Ergebnis unter Berücksichtigung der internen Leistungsbeziehungen</b>	<b>-34.813,85</b>	<b>-41.600,00</b>	<b>-43.200,00</b>	<b>-44.200,00</b>	<b>-45.200,00</b>	<b>-46.200,00</b>

## Teilhaushalt 45 Jugendpflege

<b>Teilergebnishaushalt Kostenträger 3622200 Jugendräume- und zentren allgemein</b>							
Gemeinde Lehre							
Nr.	Bezeichnung	Ergebnis 2012	Ansatz 2013	Ansatz 2014	Plan 2015	Plan 2016	Plan 2017
010	Steuern und ähnliche Abgaben	0,00	0,00	0,00	0,00	0,00	0,00
020	'+ Zuwendungen und allgemeine Umlagen	0,00	0,00	0,00	0,00	0,00	0,00
030	'+ Auflösungserträge aus Sonderposten	0,00	0,00	0,00	0,00	0,00	0,00
040	+ sonstige Transfererträge	0,00	0,00	0,00	0,00	0,00	0,00
050	+ öffentlich-rechtliche Entgelte	0,00	0,00	0,00	0,00	0,00	0,00
060	+ privatrechtliche Entgelte	0,00	0,00	0,00	0,00	0,00	0,00
070	+ Kostenerstattungen u. Kostenumlagen	0,00	0,00	0,00	0,00	0,00	0,00
080	+ Zinsen und ähnliche Finanzerträge	0,00	0,00	0,00	0,00	0,00	0,00
090	+ aktivierte Eigenleistungen	0,00	0,00	0,00	0,00	0,00	0,00
100	+ / - Bestandsveränderungen	0,00	0,00	0,00	0,00	0,00	0,00
110	+ sonstige ordentliche Erträge	0,00	0,00	0,00	0,00	0,00	0,00
<b>120</b>	<b>= Summe ordentliche Erträge</b>	<b>0,00</b>	<b>0,00</b>	<b>0,00</b>	<b>0,00</b>	<b>0,00</b>	<b>0,00</b>
130	Aufwendungen für aktives Personal	0,00	0,00	0,00	0,00	0,00	0,00
140	+ Aufwendungen für Versorgung	0,00	0,00	0,00	0,00	0,00	0,00
150	+ Aufwendungen für Sach-/Dienstleistungen	253,47	0,00	0,00	0,00	0,00	0,00
160	+ Abschreibungen	0,00	0,00	0,00	0,00	0,00	0,00
170	+ Zinsen und ähnliche Aufwendungen	0,00	0,00	0,00	0,00	0,00	0,00
180	+ Transferaufwendungen	0,00	0,00	0,00	0,00	0,00	0,00
190	+ sonstige ordentliche Aufwendungen	0,00	0,00	0,00	0,00	0,00	0,00
<b>200T</b>	<b>= Summe ordentliche Aufwendungen</b>	<b>253,47</b>	<b>0,00</b>	<b>0,00</b>	<b>0,00</b>	<b>0,00</b>	<b>0,00</b>
<b>210T</b>	<b>Ordentliches Ergebnis (Zeile 120- 200T)</b>	<b>-253,47</b>	<b>0,00</b>	<b>0,00</b>	<b>0,00</b>	<b>0,00</b>	<b>0,00</b>
220T	außerordentliche Erträge	0,00	0,00	0,00	0,00	0,00	0,00
230T	außerordentliche Aufwendungen	0,00	0,00	0,00	0,00	0,00	0,00
<b>240T</b>	<b>außerordentliches Ergebnis (Zeile 220T-230T)</b>	<b>0,00</b>	<b>0,00</b>	<b>0,00</b>	<b>0,00</b>	<b>0,00</b>	<b>0,00</b>
<b>250T</b>	<b>Jahresergebnis: Überschuss (+)Fehlbetrag(-)</b>	<b>0,00</b>	<b>0,00</b>	<b>0,00</b>	<b>0,00</b>	<b>0,00</b>	<b>0,00</b>
260T	Erträge aus Internen Leistungsbeziehungen	0,00	0,00	0,00	0,00	0,00	0,00
270T	Aufwendungen aus Internen Leistungsbeziehungen	0,00	0,00	0,00	0,00	0,00	0,00
<b>280T</b>	<b>Saldo aus internen Leistungsbeziehungen</b>	<b>0,00</b>	<b>0,00</b>	<b>0,00</b>	<b>0,00</b>	<b>0,00</b>	<b>0,00</b>
<b>290T</b>	<b>Ergebnis unter Berücksichtigung der internen Leistungsbeziehungen</b>	<b>-253,47</b>	<b>0,00</b>	<b>0,00</b>	<b>0,00</b>	<b>0,00</b>	<b>0,00</b>

## Teilhaushalt 45 Jugendpflege

<b>Teilergebnishaushalt Kostenträger 3622230 Jugendraum Essenrode</b>							
Gemeinde Lehre							
Nr.	Bezeichnung	Ergebnis 2012	Ansatz 2013	Ansatz 2014	Plan 2015	Plan 2016	Plan 2017
010	Steuern und ähnliche Abgaben	0,00	0,00	0,00	0,00	0,00	0,00
020	'+ Zuwendungen und allgemeine Umlagen	0,00	0,00	0,00	0,00	0,00	0,00
030	'+ Auflösungserträge aus Sonderposten	0,00	0,00	0,00	0,00	0,00	0,00
040	+ sonstige Transfererträge	0,00	0,00	0,00	0,00	0,00	0,00
050	+ öffentlich-rechtliche Entgelte	0,00	0,00	0,00	0,00	0,00	0,00
060	+ privatrechtliche Entgelte	0,00	0,00	0,00	0,00	0,00	0,00
070	+ Kostenerstattungen u. Kostenumlagen	0,00	0,00	0,00	0,00	0,00	0,00
080	+ Zinsen und ähnliche Finanzerträge	0,00	0,00	0,00	0,00	0,00	0,00
090	+ aktivierte Eigenleistungen	0,00	0,00	0,00	0,00	0,00	0,00
100	+ / - Bestandsveränderungen	0,00	0,00	0,00	0,00	0,00	0,00
110	+ sonstige ordentliche Erträge	0,00	0,00	0,00	0,00	0,00	0,00
<b>120</b>	<b>= Summe ordentliche Erträge</b>	<b>0,00</b>	<b>0,00</b>	<b>0,00</b>	<b>0,00</b>	<b>0,00</b>	<b>0,00</b>
130	Aufwendungen für aktives Personal	0,00	0,00	0,00	0,00	0,00	0,00
140	+ Aufwendungen für Versorgung	0,00	0,00	0,00	0,00	0,00	0,00
150	+ Aufwendungen für Sach-/Dienstleistungen	1.026,35	2.200,00	2.100,00	2.100,00	2.100,00	2.100,00
160	+ Abschreibungen	0,00	0,00	0,00	0,00	0,00	0,00
170	+ Zinsen und ähnliche Aufwendungen	0,00	0,00	0,00	0,00	0,00	0,00
180	+ Transferaufwendungen	0,00	0,00	0,00	0,00	0,00	0,00
190	+ sonstige ordentliche Aufwendungen	78,84	200,00	200,00	200,00	200,00	200,00
<b>200T</b>	<b>= Summe ordentliche Aufwendungen</b>	<b>1.105,19</b>	<b>2.400,00</b>	<b>2.300,00</b>	<b>2.300,00</b>	<b>2.300,00</b>	<b>2.300,00</b>
<b>210T</b>	<b>Ordentliches Ergebnis (Zeile 120- 200T)</b>	<b>-1.105,19</b>	<b>-2.400,00</b>	<b>-2.300,00</b>	<b>-2.300,00</b>	<b>-2.300,00</b>	<b>-2.300,00</b>
220T	außerordentliche Erträge	0,00	0,00	0,00	0,00	0,00	0,00
230T	außerordentliche Aufwendungen	0,00	0,00	0,00	0,00	0,00	0,00
<b>240T</b>	<b>außerordentliches Ergebnis (Zeile 220T-230T)</b>	<b>0,00</b>	<b>0,00</b>	<b>0,00</b>	<b>0,00</b>	<b>0,00</b>	<b>0,00</b>
<b>250T</b>	<b>Jahresergebnis: Überschuss (+)Fehlbetrag(-)</b>	<b>0,00</b>	<b>0,00</b>	<b>0,00</b>	<b>0,00</b>	<b>0,00</b>	<b>0,00</b>
260T	Erträge aus Internen Leistungsbeziehungen	0,00	0,00	0,00	0,00	0,00	0,00
270T	Aufwendungen aus Internen Leistungsbeziehungen	0,00	0,00	0,00	0,00	0,00	0,00
<b>280T</b>	<b>Saldo aus internen Leistungsbeziehungen</b>	<b>0,00</b>	<b>0,00</b>	<b>0,00</b>	<b>0,00</b>	<b>0,00</b>	<b>0,00</b>
<b>290T</b>	<b>Ergebnis unter Berücksichtigung der internen Leistungsbeziehungen</b>	<b>-1.105,19</b>	<b>-2.400,00</b>	<b>-2.300,00</b>	<b>-2.300,00</b>	<b>-2.300,00</b>	<b>-2.300,00</b>

## Teilhaushalt 45 Jugendpflege

<b>Teilergebnishaushalt Kostenträger 3622240 Jugendraum Flechtorf</b>							
Gemeinde Lehre							
Nr.	Bezeichnung	Ergebnis 2012	Ansatz 2013	Ansatz 2014	Plan 2015	Plan 2016	Plan 2017
010	Steuern und ähnliche Abgaben	0,00	0,00	0,00	0,00	0,00	0,00
020	'+ Zuwendungen und allgemeine Umlagen	0,00	0,00	0,00	0,00	0,00	0,00
030	'+ Auflösungserträge aus Sonderposten	0,00	0,00	0,00	0,00	0,00	0,00
040	+ sonstige Transfererträge	0,00	0,00	0,00	0,00	0,00	0,00
050	+ öffentlich-rechtliche Entgelte	0,00	0,00	0,00	0,00	0,00	0,00
060	+ privatrechtliche Entgelte	0,00	0,00	0,00	0,00	0,00	0,00
070	+ Kostenerstattungen u. Kostenumlagen	0,00	0,00	0,00	0,00	0,00	0,00
080	+ Zinsen und ähnliche Finanzerträge	0,00	0,00	0,00	0,00	0,00	0,00
090	+ aktivierte Eigenleistungen	0,00	0,00	0,00	0,00	0,00	0,00
100	+ / - Bestandsveränderungen	0,00	0,00	0,00	0,00	0,00	0,00
110	+ sonstige ordentliche Erträge	0,00	0,00	0,00	0,00	0,00	0,00
<b>120</b>	<b>= Summe ordentliche Erträge</b>	<b>0,00</b>	<b>0,00</b>	<b>0,00</b>	<b>0,00</b>	<b>0,00</b>	<b>0,00</b>
130	Aufwendungen für aktives Personal	0,00	0,00	0,00	0,00	0,00	0,00
140	+ Aufwendungen für Versorgung	0,00	0,00	0,00	0,00	0,00	0,00
150	+ Aufwendungen für Sach-/Dienstleistungen	36,46	2.000,00	2.100,00	2.100,00	2.100,00	2.100,00
160	+ Abschreibungen	0,00	0,00	0,00	0,00	0,00	0,00
170	+ Zinsen und ähnliche Aufwendungen	0,00	0,00	0,00	0,00	0,00	0,00
180	+ Transferaufwendungen	0,00	0,00	0,00	0,00	0,00	0,00
190	+ sonstige ordentliche Aufwendungen	78,84	0,00	0,00	0,00	0,00	0,00
<b>200T</b>	<b>= Summe ordentliche Aufwendungen</b>	<b>115,30</b>	<b>2.000,00</b>	<b>2.100,00</b>	<b>2.100,00</b>	<b>2.100,00</b>	<b>2.100,00</b>
<b>210T</b>	<b>Ordentliches Ergebnis (Zeile 120- 200T)</b>	<b>-115,30</b>	<b>-2.000,00</b>	<b>-2.100,00</b>	<b>-2.100,00</b>	<b>-2.100,00</b>	<b>-2.100,00</b>
220T	außerordentliche Erträge	0,00	0,00	0,00	0,00	0,00	0,00
230T	außerordentliche Aufwendungen	0,00	0,00	0,00	0,00	0,00	0,00
<b>240T</b>	<b>außerordentliches Ergebnis (Zeile 220T-230T)</b>	<b>0,00</b>	<b>0,00</b>	<b>0,00</b>	<b>0,00</b>	<b>0,00</b>	<b>0,00</b>
<b>250T</b>	<b>Jahresergebnis: Überschuss (+)Fehlbetrag(-)</b>	<b>0,00</b>	<b>0,00</b>	<b>0,00</b>	<b>0,00</b>	<b>0,00</b>	<b>0,00</b>
260T	Erträge aus Internen Leistungsbeziehungen	0,00	0,00	0,00	0,00	0,00	0,00
270T	Aufwendungen aus Internen Leistungsbeziehungen	0,00	0,00	0,00	0,00	0,00	0,00
<b>280T</b>	<b>Saldo aus internen Leistungsbeziehungen</b>	<b>0,00</b>	<b>0,00</b>	<b>0,00</b>	<b>0,00</b>	<b>0,00</b>	<b>0,00</b>
<b>290T</b>	<b>Ergebnis unter Berücksichtigung der internen Leistungsbeziehungen</b>	<b>-115,30</b>	<b>-2.000,00</b>	<b>-2.100,00</b>	<b>-2.100,00</b>	<b>-2.100,00</b>	<b>-2.100,00</b>



## Teilhaushalt 45 Jugendpflege

<b>Teilergebnishaushalt Kostenträger 3622250 Jugendraum Groß Brunsrode</b>							
Gemeinde Lehre							
Nr.	Bezeichnung	Ergebnis 2012	Ansatz 2013	Ansatz 2014	Plan 2015	Plan 2016	Plan 2017
010	Steuern und ähnliche Abgaben	0,00	0,00	0,00	0,00	0,00	0,00
020	'+ Zuwendungen und allgemeine Umlagen	0,00	0,00	0,00	0,00	0,00	0,00
030	'+ Auflösungserträge aus Sonderposten	0,00	0,00	0,00	0,00	0,00	0,00
040	+ sonstige Transfererträge	0,00	0,00	0,00	0,00	0,00	0,00
050	+ öffentlich-rechtliche Entgelte	0,00	0,00	0,00	0,00	0,00	0,00
060	+ privatrechtliche Entgelte	0,00	0,00	0,00	0,00	0,00	0,00
070	+ Kostenerstattungen u. Kostenumlagen	0,00	0,00	0,00	0,00	0,00	0,00
080	+ Zinsen und ähnliche Finanzerträge	0,00	0,00	0,00	0,00	0,00	0,00
090	+ aktivierte Eigenleistungen	0,00	0,00	0,00	0,00	0,00	0,00
100	+ / - Bestandsveränderungen	0,00	0,00	0,00	0,00	0,00	0,00
110	+ sonstige ordentliche Erträge	0,00	0,00	0,00	0,00	0,00	0,00
<b>120</b>	<b>= Summe ordentliche Erträge</b>	<b>0,00</b>	<b>0,00</b>	<b>0,00</b>	<b>0,00</b>	<b>0,00</b>	<b>0,00</b>
130	Aufwendungen für aktives Personal	0,00	0,00	0,00	0,00	0,00	0,00
140	+ Aufwendungen für Versorgung	0,00	0,00	0,00	0,00	0,00	0,00
150	+ Aufwendungen für Sach-/Dienstleistungen	42,87	1.700,00	1.700,00	1.700,00	1.700,00	1.700,00
160	+ Abschreibungen	0,00	0,00	0,00	0,00	0,00	0,00
170	+ Zinsen und ähnliche Aufwendungen	0,00	0,00	0,00	0,00	0,00	0,00
180	+ Transferaufwendungen	0,00	0,00	0,00	0,00	0,00	0,00
190	+ sonstige ordentliche Aufwendungen	78,84	0,00	0,00	0,00	0,00	0,00
<b>200T</b>	<b>= Summe ordentliche Aufwendungen</b>	<b>121,71</b>	<b>1.700,00</b>	<b>1.700,00</b>	<b>1.700,00</b>	<b>1.700,00</b>	<b>1.700,00</b>
<b>210T</b>	<b>Ordentliches Ergebnis (Zeile 120- 200T)</b>	<b>-121,71</b>	<b>-1.700,00</b>	<b>-1.700,00</b>	<b>-1.700,00</b>	<b>-1.700,00</b>	<b>-1.700,00</b>
220T	außerordentliche Erträge	0,00	0,00	0,00	0,00	0,00	0,00
230T	außerordentliche Aufwendungen	0,00	0,00	0,00	0,00	0,00	0,00
<b>240T</b>	<b>außerordentliches Ergebnis (Zeile 220T-230T)</b>	<b>0,00</b>	<b>0,00</b>	<b>0,00</b>	<b>0,00</b>	<b>0,00</b>	<b>0,00</b>
<b>250T</b>	<b>Jahresergebnis: Überschuss (+)Fehlbetrag(-)</b>	<b>0,00</b>	<b>0,00</b>	<b>0,00</b>	<b>0,00</b>	<b>0,00</b>	<b>0,00</b>
260T	Erträge aus Internen Leistungsbeziehungen	0,00	0,00	0,00	0,00	0,00	0,00
270T	Aufwendungen aus Internen Leistungsbeziehungen	0,00	0,00	0,00	0,00	0,00	0,00
<b>280T</b>	<b>Saldo aus internen Leistungsbeziehungen</b>	<b>0,00</b>	<b>0,00</b>	<b>0,00</b>	<b>0,00</b>	<b>0,00</b>	<b>0,00</b>
<b>290T</b>	<b>Ergebnis unter Berücksichtigung der internen Leistungsbeziehungen</b>	<b>-121,71</b>	<b>-1.700,00</b>	<b>-1.700,00</b>	<b>-1.700,00</b>	<b>-1.700,00</b>	<b>-1.700,00</b>

## Teilhaushalt 45 Jugendpflege

<b>Teilergebnishaushalt Kostenträger 3622260 Jugendraum Klein Brunsrode</b>							
Gemeinde Lehre							
Nr.	Bezeichnung	Ergebnis 2012	Ansatz 2013	Ansatz 2014	Plan 2015	Plan 2016	Plan 2017
010	Steuern und ähnliche Abgaben	0,00	0,00	0,00	0,00	0,00	0,00
020	'+ Zuwendungen und allgemeine Umlagen	0,00	0,00	0,00	0,00	0,00	0,00
030	'+ Auflösungserträge aus Sonderposten	0,00	0,00	0,00	0,00	0,00	0,00
040	+ sonstige Transfererträge	0,00	0,00	0,00	0,00	0,00	0,00
050	+ öffentlich-rechtliche Entgelte	0,00	0,00	0,00	0,00	0,00	0,00
060	+ privatrechtliche Entgelte	0,00	0,00	0,00	0,00	0,00	0,00
070	+ Kostenerstattungen u. Kostenumlagen	0,00	0,00	0,00	0,00	0,00	0,00
080	+ Zinsen und ähnliche Finanzerträge	0,00	0,00	0,00	0,00	0,00	0,00
090	+ aktivierte Eigenleistungen	0,00	0,00	0,00	0,00	0,00	0,00
100	+ / - Bestandsveränderungen	0,00	0,00	0,00	0,00	0,00	0,00
110	+ sonstige ordentliche Erträge	0,00	0,00	0,00	0,00	0,00	0,00
<b>120</b>	<b>= Summe ordentliche Erträge</b>	<b>0,00</b>	<b>0,00</b>	<b>0,00</b>	<b>0,00</b>	<b>0,00</b>	<b>0,00</b>
130	Aufwendungen für aktives Personal	0,00	0,00	0,00	0,00	0,00	0,00
140	+ Aufwendungen für Versorgung	0,00	0,00	0,00	0,00	0,00	0,00
150	+ Aufwendungen für Sach-/Dienstleistungen	1.676,27	2.800,00	2.800,00	2.800,00	2.800,00	2.800,00
160	+ Abschreibungen	0,00	0,00	0,00	0,00	0,00	0,00
170	+ Zinsen und ähnliche Aufwendungen	0,00	0,00	0,00	0,00	0,00	0,00
180	+ Transferaufwendungen	0,00	0,00	0,00	0,00	0,00	0,00
190	+ sonstige ordentliche Aufwendungen	78,84	0,00	0,00	0,00	0,00	0,00
<b>200T</b>	<b>= Summe ordentliche Aufwendungen</b>	<b>1.755,11</b>	<b>2.800,00</b>	<b>2.800,00</b>	<b>2.800,00</b>	<b>2.800,00</b>	<b>2.800,00</b>
<b>210T</b>	<b>Ordentliches Ergebnis (Zeile 120- 200T)</b>	<b>-1.755,11</b>	<b>-2.800,00</b>	<b>-2.800,00</b>	<b>-2.800,00</b>	<b>-2.800,00</b>	<b>-2.800,00</b>
220T	außerordentliche Erträge	0,00	0,00	0,00	0,00	0,00	0,00
230T	außerordentliche Aufwendungen	0,00	0,00	0,00	0,00	0,00	0,00
<b>240T</b>	<b>außerordentliches Ergebnis (Zeile 220T-230T)</b>	<b>0,00</b>	<b>0,00</b>	<b>0,00</b>	<b>0,00</b>	<b>0,00</b>	<b>0,00</b>
<b>250T</b>	<b>Jahresergebnis: Überschuss (+)Fehlbetrag(-)</b>	<b>0,00</b>	<b>0,00</b>	<b>0,00</b>	<b>0,00</b>	<b>0,00</b>	<b>0,00</b>
260T	Erträge aus Internen Leistungsbeziehungen	0,00	0,00	0,00	0,00	0,00	0,00
270T	Aufwendungen aus Internen Leistungsbeziehungen	0,00	0,00	0,00	0,00	0,00	0,00
<b>280T</b>	<b>Saldo aus internen Leistungsbeziehungen</b>	<b>0,00</b>	<b>0,00</b>	<b>0,00</b>	<b>0,00</b>	<b>0,00</b>	<b>0,00</b>
<b>290T</b>	<b>Ergebnis unter Berücksichtigung der internen Leistungsbeziehungen</b>	<b>-1.755,11</b>	<b>-2.800,00</b>	<b>-2.800,00</b>	<b>-2.800,00</b>	<b>-2.800,00</b>	<b>-2.800,00</b>

## Teilhaushalt 45 Jugendpflege

<b>Teilergebnishaushalt Kostenträger 3622271 Werkstatt Muna Lehre</b>							
Gemeinde Lehre							
Nr.	Bezeichnung	Ergebnis 2012	Ansatz 2013	Ansatz 2014	Plan 2015	Plan 2016	Plan 2017
010	Steuern und ähnliche Abgaben	0,00	0,00	0,00	0,00	0,00	0,00
020	'+ Zuwendungen und allgemeine Umlagen	0,00	0,00	0,00	0,00	0,00	0,00
030	'+ Auflösungserträge aus Sonderposten	0,00	0,00	0,00	0,00	0,00	0,00
040	+ sonstige Transfererträge	0,00	0,00	0,00	0,00	0,00	0,00
050	+ öffentlich-rechtliche Entgelte	0,00	0,00	0,00	0,00	0,00	0,00
060	+ privatrechtliche Entgelte	0,00	0,00	0,00	0,00	0,00	0,00
070	+ Kostenerstattungen u. Kostenumlagen	0,00	0,00	0,00	0,00	0,00	0,00
080	+ Zinsen und ähnliche Finanzerträge	0,00	0,00	0,00	0,00	0,00	0,00
090	+ aktivierte Eigenleistungen	0,00	0,00	0,00	0,00	0,00	0,00
100	+ / - Bestandsveränderungen	0,00	0,00	0,00	0,00	0,00	0,00
110	+ sonstige ordentliche Erträge	0,00	0,00	0,00	0,00	0,00	0,00
<b>120</b>	<b>= Summe ordentliche Erträge</b>	<b>0,00</b>	<b>0,00</b>	<b>0,00</b>	<b>0,00</b>	<b>0,00</b>	<b>0,00</b>
130	Aufwendungen für aktives Personal	0,00	0,00	0,00	0,00	0,00	0,00
140	+ Aufwendungen für Versorgung	0,00	0,00	0,00	0,00	0,00	0,00
150	+ Aufwendungen für Sach-/Dienstleistungen	4.051,92	6.500,00	6.500,00	6.500,00	6.500,00	6.500,00
160	+ Abschreibungen	0,00	0,00	0,00	0,00	0,00	0,00
170	+ Zinsen und ähnliche Aufwendungen	0,00	0,00	0,00	0,00	0,00	0,00
180	+ Transferaufwendungen	0,00	0,00	0,00	0,00	0,00	0,00
190	+ sonstige ordentliche Aufwendungen	78,84	0,00	0,00	0,00	0,00	0,00
<b>200T</b>	<b>= Summe ordentliche Aufwendungen</b>	<b>4.130,76</b>	<b>6.500,00</b>	<b>6.500,00</b>	<b>6.500,00</b>	<b>6.500,00</b>	<b>6.500,00</b>
<b>210T</b>	<b>Ordentliches Ergebnis (Zeile 120- 200T)</b>	<b>-4.130,76</b>	<b>-6.500,00</b>	<b>-6.500,00</b>	<b>-6.500,00</b>	<b>-6.500,00</b>	<b>-6.500,00</b>
220T	außerordentliche Erträge	0,00	0,00	0,00	0,00	0,00	0,00
230T	außerordentliche Aufwendungen	0,00	0,00	0,00	0,00	0,00	0,00
<b>240T</b>	<b>außerordentliches Ergebnis (Zeile 220T-230T)</b>	<b>0,00</b>	<b>0,00</b>	<b>0,00</b>	<b>0,00</b>	<b>0,00</b>	<b>0,00</b>
<b>250T</b>	<b>Jahresergebnis: Überschuss (+)Fehlbetrag(-)</b>	<b>0,00</b>	<b>0,00</b>	<b>0,00</b>	<b>0,00</b>	<b>0,00</b>	<b>0,00</b>
260T	Erträge aus Internen Leistungsbeziehungen	0,00	0,00	0,00	0,00	0,00	0,00
270T	Aufwendungen aus Internen Leistungsbeziehungen	0,00	0,00	0,00	0,00	0,00	0,00
<b>280T</b>	<b>Saldo aus internen Leistungsbeziehungen</b>	<b>0,00</b>	<b>0,00</b>	<b>0,00</b>	<b>0,00</b>	<b>0,00</b>	<b>0,00</b>
<b>290T</b>	<b>Ergebnis unter Berücksichtigung der internen Leistungsbeziehungen</b>	<b>-4.130,76</b>	<b>-6.500,00</b>	<b>-6.500,00</b>	<b>-6.500,00</b>	<b>-6.500,00</b>	<b>-6.500,00</b>



# **Teilhaushalt 46**

## **Kindertagesstätten**

## Teilhaushalt 46 - Kindertagesstätten

<b>Teilergebnishaushalt Fachbereich 46 Kindertagesstätten</b>							
Gemeinde Lehre							
Nr.	Bezeichnung	Ergebnis 2012	Ansatz 2013	Ansatz 2014	Plan 2015	Plan 2016	Plan 2017
010	Steuern und ähnliche Abgaben	0,00	0,00	0,00	0,00	0,00	0,00
020	'+ Zuwendungen und allgemeine Umlagen	670.560,42	629.000,00	629.000,00	629.000,00	629.000,00	629.000,00
030	'+ Auflösungserträge aus Sonderposten	0,00	0,00	0,00	0,00	0,00	0,00
040	+ sonstige Transfererträge	0,00	0,00	0,00	0,00	0,00	0,00
050	+ öffentlich-rechtliche Entgelte	535.877,83	540.400,00	538.400,00	538.400,00	538.400,00	538.400,00
060	+ privatrechtliche Entgelte	1.680,00	600,00	600,00	600,00	600,00	600,00
070	+ Kostenerstattungen u. Kostenumlagen	220,57	0,00	0,00	0,00	0,00	0,00
080	+ Zinsen und ähnliche Finanzerträge	0,00	0,00	0,00	0,00	0,00	0,00
090	+ aktivierte Eigenleistungen	0,00	0,00	0,00	0,00	0,00	0,00
100	+ / - Bestandsveränderungen	0,00	0,00	0,00	0,00	0,00	0,00
110	+ sonstige ordentliche Erträge	0,00	0,00	0,00	0,00	0,00	0,00
<b>120</b>	<b>= Summe ordentliche Erträge</b>	<b>1.208.338,82</b>	<b>1.170.000,00</b>	<b>1.168.000,00</b>	<b>1.168.000,00</b>	<b>1.168.000,00</b>	<b>1.168.000,00</b>
130	Aufwendungen für aktives Personal	1.890.087,53	2.036.800,00	2.148.400,00	2.198.200,00	2.243.200,00	2.289.000,00
140	+ Aufwendungen für Versorgung	0,00	0,00	0,00	0,00	0,00	0,00
150	+ Aufwendungen für Sach-/Dienstleistungen	295.004,94	432.000,00	413.500,00	395.600,00	395.600,00	395.600,00
160	+ Abschreibungen	0,00	0,00	0,00	0,00	0,00	0,00
170	+ Zinsen und ähnliche Aufwendungen	0,00	0,00	0,00	0,00	0,00	0,00
180	+ Transferaufwendungen	103.407,94	101.400,00	102.400,00	103.400,00	104.400,00	105.400,00
190	+ sonstige ordentliche Aufwendungen	13.043,34	80.200,00	8.100,00	8.100,00	8.300,00	8.300,00
<b>200T</b>	<b>= Summe ordentliche Aufwendungen</b>	<b>2.301.543,75</b>	<b>2.650.400,00</b>	<b>2.672.400,00</b>	<b>2.705.300,00</b>	<b>2.751.500,00</b>	<b>2.798.300,00</b>
<b>210T</b>	<b>Ordentliches Ergebnis (Zeile 120- 200T)</b>	<b>-1.093.204,93</b>	<b>-1.480.400,00</b>	<b>-1.504.400,00</b>	<b>-1.537.300,00</b>	<b>-1.583.500,00</b>	<b>-1.630.300,00</b>
220T	außerordentliche Erträge	0,00	0,00	0,00	0,00	0,00	0,00
230T	außerordentliche Aufwendungen	0,00	0,00	0,00	0,00	0,00	0,00
<b>240T</b>	<b>außerordentliches Ergebnis (Zeile 220T-230T)</b>	<b>0,00</b>	<b>0,00</b>	<b>0,00</b>	<b>0,00</b>	<b>0,00</b>	<b>0,00</b>
<b>250T</b>	<b>Jahresergebnis: Überschuss (+)Fehlbetrag(-)</b>	<b>0,00</b>	<b>0,00</b>	<b>0,00</b>	<b>0,00</b>	<b>0,00</b>	<b>0,00</b>
260T	Erträge aus Internen Leistungsbeziehungen	0,00	0,00	0,00	0,00	0,00	0,00
270T	Aufwendungen aus Internen Leistungsbeziehungen	0,00	0,00	0,00	0,00	0,00	0,00
<b>280T</b>	<b>Saldo aus internen Leistungsbeziehungen</b>	<b>0,00</b>	<b>0,00</b>	<b>0,00</b>	<b>0,00</b>	<b>0,00</b>	<b>0,00</b>
<b>290T</b>	<b>Ergebnis unter Berücksichtigung der internen Leistungsbeziehungen</b>	<b>-1.093.204,93</b>	<b>-1.480.400,00</b>	<b>-1.504.400,00</b>	<b>-1.537.300,00</b>	<b>-1.583.500,00</b>	<b>-1.630.300,00</b>

**Teilhaushalt 46 - Kindertagesstätten**

<b>Produktbeschreibung Produkt 3651 Kindertagesstätten</b>	
Gemeinde Lehre	
<b>Produktbereich</b>	36 Kinder-, Jugend- und Familienhilfe
<b>Produktgruppe</b>	365 Tageseinrichtungen für Kinder
<b>Produkt</b>	3651 Kindertagesstätten
<b>Produktinformation</b>	
<b>Verantwortliche Organisationseinheit</b> Fachbereich 46 - Kinder- und Jugendpflege	<b>Verantwortliche Person(en):</b>
<b>Kurzbeschreibung</b>	<u>Kindergärten, Krippen, Horte, Spielkreise:</u> - Betrieb und Bewirtschaftung gemeindlicher Einrichtungen, Förderung freie Träger
<b>Ziel des Produktes</b>	Führung und Erhaltung der Kindertagesstätten
<b>Zielgruppen</b>	Eltern, Kinder

## Teilhaushalt 46 - Kindertagesstätten

<b>Teilergebnishaushalt Produkt 3651 Kindertagesstätten</b>							
Gemeinde Lehre							
Nr.	Bezeichnung	Ergebnis 2012	Ansatz 2013	Ansatz 2014	Plan 2015	Plan 2016	Plan 2017
010	Steuern und ähnliche Abgaben	0,00	0,00	0,00	0,00	0,00	0,00
020	'+ Zuwendungen und allgemeine Umlagen	670.560,42	629.000,00	629.000,00	629.000,00	629.000,00	629.000,00
030	'+ Auflösungserträge aus Sonderposten	0,00	0,00	0,00	0,00	0,00	0,00
040	+ sonstige Transfererträge	0,00	0,00	0,00	0,00	0,00	0,00
050	+ öffentlich-rechtliche Entgelte	535.877,83	540.400,00	538.400,00	538.400,00	538.400,00	538.400,00
060	+ privatrechtliche Entgelte	1.440,00	600,00	600,00	600,00	600,00	600,00
070	+ Kostenerstattungen u. Kostenumlagen	220,57	0,00	0,00	0,00	0,00	0,00
080	+ Zinsen und ähnliche Finanzerträge	0,00	0,00	0,00	0,00	0,00	0,00
090	+ aktivierte Eigenleistungen	0,00	0,00	0,00	0,00	0,00	0,00
100	+ / - Bestandsveränderungen	0,00	0,00	0,00	0,00	0,00	0,00
110	+ sonstige ordentliche Erträge	0,00	0,00	0,00	0,00	0,00	0,00
<b>120</b>	<b>= Summe ordentliche Erträge</b>	<b>1.208.098,82</b>	<b>1.170.000,00</b>	<b>1.168.000,00</b>	<b>1.168.000,00</b>	<b>1.168.000,00</b>	<b>1.168.000,00</b>
130	Aufwendungen für aktives Personal	1.890.087,53	2.036.800,00	2.148.400,00	2.198.200,00	2.243.200,00	2.289.000,00
140	+ Aufwendungen für Versorgung	0,00	0,00	0,00	0,00	0,00	0,00
150	+ Aufwendungen für Sach-/Dienstleistungen	231.322,53	350.700,00	314.800,00	296.900,00	296.900,00	296.900,00
160	+ Abschreibungen	0,00	0,00	0,00	0,00	0,00	0,00
170	+ Zinsen und ähnliche Aufwendungen	0,00	0,00	0,00	0,00	0,00	0,00
180	+ Transferaufwendungen	103.407,94	101.400,00	102.400,00	103.400,00	104.400,00	105.400,00
190	+ sonstige ordentliche Aufwendungen	13.043,34	80.200,00	8.100,00	8.100,00	8.300,00	8.300,00
<b>200T</b>	<b>= Summe ordentliche Aufwendungen</b>	<b>2.237.861,34</b>	<b>2.569.100,00</b>	<b>2.573.700,00</b>	<b>2.606.600,00</b>	<b>2.652.800,00</b>	<b>2.699.600,00</b>
<b>210T</b>	<b>Ordentliches Ergebnis (Zeile 120- 200T)</b>	<b>-1.029.762,52</b>	<b>-1.399.100,00</b>	<b>-1.405.700,00</b>	<b>-1.438.600,00</b>	<b>-1.484.800,00</b>	<b>-1.531.600,00</b>
220T	außerordentliche Erträge	0,00	0,00	0,00	0,00	0,00	0,00
230T	außerordentliche Aufwendungen	0,00	0,00	0,00	0,00	0,00	0,00
<b>240T</b>	<b>außerordentliches Ergebnis (Zeile 220T-230T)</b>	<b>0,00</b>	<b>0,00</b>	<b>0,00</b>	<b>0,00</b>	<b>0,00</b>	<b>0,00</b>
<b>250T</b>	<b>Jahresergebnis: Überschuss (+)Fehlbetrag(-)</b>	<b>0,00</b>	<b>0,00</b>	<b>0,00</b>	<b>0,00</b>	<b>0,00</b>	<b>0,00</b>
260T	Erträge aus Internen Leistungsbeziehungen	0,00	0,00	0,00	0,00	0,00	0,00
270T	Aufwendungen aus Internen Leistungsbeziehungen	0,00	0,00	0,00	0,00	0,00	0,00
<b>280T</b>	<b>Saldo aus internen Leistungsbeziehungen</b>	<b>0,00</b>	<b>0,00</b>	<b>0,00</b>	<b>0,00</b>	<b>0,00</b>	<b>0,00</b>
<b>290T</b>	<b>Ergebnis unter Berücksichtigung der internen Leistungsbeziehungen</b>	<b>-1.029.762,52</b>	<b>-1.399.100,00</b>	<b>-1.405.700,00</b>	<b>-1.438.600,00</b>	<b>-1.484.800,00</b>	<b>-1.531.600,00</b>



## Teilhaushalt 46 - Kindertagesstätten

<b>Produktbeschreibung Produkt 3661 Spiel- und Bolzplätze</b>	
Gemeinde Lehre	
<b>Produktbereich</b>	36 Kinder-, Jugend- und Familienhilfe
<b>Produktgruppe</b>	366 Einrichtungen der Jugendarbeit
<b>Produkt</b>	3661 Spiel- und Bolzplätze
<b>Produktinformation</b>	
<b>Verantwortliche Organisationseinheit</b> Fachbereich 45 - Kinder- und Jugendpflege	<b>Verantwortliche Person(en):</b>
<b>Kurzbeschreibung</b>	<u>Jugendräume, -zentren, Spiel- und Bolzplätze:</u> - Betrieb und Bewirtschaftung gemeindlicher Einrichtungen
<b>Ziel des Produktes</b>	- Bereitstellung von umfangreichen, altersgerechten und sicheren Spiel- und Bewegungsanlagen
<b>Zielgruppen</b>	Eltern, Kinder, Jugendliche

## Teilhaushalt 46 - Kindertagesstätten

<b>Teilergebnishaushalt Produkt 3661 Spiel- und Bolzplätze</b>							
Gemeinde Lehre							
Nr.	Bezeichnung	Ergebnis 2012	Ansatz 2013	Ansatz 2014	Plan 2015	Plan 2016	Plan 2017
010	Steuern und ähnliche Abgaben	0,00	0,00	0,00	0,00	0,00	0,00
020	'+ Zuwendungen und allgemeine Umlagen	0,00	0,00	0,00	0,00	0,00	0,00
030	'+ Auflösungserträge aus Sonderposten	0,00	0,00	0,00	0,00	0,00	0,00
040	+ sonstige Transfererträge	0,00	0,00	0,00	0,00	0,00	0,00
050	+ öffentlich-rechtliche Entgelte	0,00	0,00	0,00	0,00	0,00	0,00
060	+ privatrechtliche Entgelte	0,00	0,00	0,00	0,00	0,00	0,00
070	+ Kostenerstattungen u. Kostenumlagen	0,00	0,00	0,00	0,00	0,00	0,00
080	+ Zinsen und ähnliche Finanzerträge	0,00	0,00	0,00	0,00	0,00	0,00
090	+ aktivierte Eigenleistungen	0,00	0,00	0,00	0,00	0,00	0,00
100	+ / - Bestandsveränderungen	0,00	0,00	0,00	0,00	0,00	0,00
110	+ sonstige ordentliche Erträge	0,00	0,00	0,00	0,00	0,00	0,00
<b>120</b>	<b>= Summe ordentliche Erträge</b>	<b>0,00</b>	<b>0,00</b>	<b>0,00</b>	<b>0,00</b>	<b>0,00</b>	<b>0,00</b>
130	Aufwendungen für aktives Personal	0,00	0,00	0,00	0,00	0,00	0,00
140	+ Aufwendungen für Versorgung	0,00	0,00	0,00	0,00	0,00	0,00
150	+ Aufwendungen für Sach-/Dienstleistungen	64.143,17	81.300,00	98.700,00	98.700,00	98.700,00	98.700,00
160	+ Abschreibungen	0,00	0,00	0,00	0,00	0,00	0,00
170	+ Zinsen und ähnliche Aufwendungen	0,00	0,00	0,00	0,00	0,00	0,00
180	+ Transferaufwendungen	0,00	0,00	0,00	0,00	0,00	0,00
190	+ sonstige ordentliche Aufwendungen	0,00	0,00	0,00	0,00	0,00	0,00
<b>200T</b>	<b>= Summe ordentliche Aufwendungen</b>	<b>64.143,17</b>	<b>81.300,00</b>	<b>98.700,00</b>	<b>98.700,00</b>	<b>98.700,00</b>	<b>98.700,00</b>
<b>210T</b>	<b>Ordentliches Ergebnis (Zeile 120- 200T)</b>	<b>-64.143,17</b>	<b>-81.300,00</b>	<b>-98.700,00</b>	<b>-98.700,00</b>	<b>-98.700,00</b>	<b>-98.700,00</b>
220T	außerordentliche Erträge	0,00	0,00	0,00	0,00	0,00	0,00
230T	außerordentliche Aufwendungen	0,00	0,00	0,00	0,00	0,00	0,00
<b>240T</b>	<b>außerordentliches Ergebnis (Zeile 220T-230T)</b>	<b>0,00</b>	<b>0,00</b>	<b>0,00</b>	<b>0,00</b>	<b>0,00</b>	<b>0,00</b>
<b>250T</b>	<b>Jahresergebnis: Überschuss (+)Fehlbetrag(-)</b>	<b>0,00</b>	<b>0,00</b>	<b>0,00</b>	<b>0,00</b>	<b>0,00</b>	<b>0,00</b>
260T	Erträge aus Internen Leistungsbeziehungen	0,00	0,00	0,00	0,00	0,00	0,00
270T	Aufwendungen aus Internen Leistungsbeziehungen	0,00	0,00	0,00	0,00	0,00	0,00
<b>280T</b>	<b>Saldo aus internen Leistungsbeziehungen</b>	<b>0,00</b>	<b>0,00</b>	<b>0,00</b>	<b>0,00</b>	<b>0,00</b>	<b>0,00</b>
<b>290T</b>	<b>Ergebnis unter Berücksichtigung der internen Leistungsbeziehungen</b>	<b>-64.143,17</b>	<b>-81.300,00</b>	<b>-98.700,00</b>	<b>-98.700,00</b>	<b>-98.700,00</b>	<b>-98.700,00</b>

## Teilhaushalt 46 - Kindertagesstätten

<b>Teilergebnishaushalt Kostenträger 3651100 Kindertagesstätten allgemein</b>							
Gemeinde Lehre							
Nr.	Bezeichnung	Ergebnis 2012	Ansatz 2013	Ansatz 2014	Plan 2015	Plan 2016	Plan 2017
010	Steuern und ähnliche Abgaben	0,00	0,00	0,00	0,00	0,00	0,00
020	'+ Zuwendungen und allgemeine Umlagen	0,00	0,00	0,00	0,00	0,00	0,00
030	'+ Auflösungserträge aus Sonderposten	0,00	0,00	0,00	0,00	0,00	0,00
040	+ sonstige Transfererträge	0,00	0,00	0,00	0,00	0,00	0,00
050	+ öffentlich-rechtliche Entgelte	0,00	0,00	0,00	0,00	0,00	0,00
060	+ privatrechtliche Entgelte	0,00	100,00	100,00	100,00	100,00	100,00
070	+ Kostenerstattungen u. Kostenumlagen	0,00	0,00	0,00	0,00	0,00	0,00
080	+ Zinsen und ähnliche Finanzerträge	0,00	0,00	0,00	0,00	0,00	0,00
090	+ aktivierte Eigenleistungen	0,00	0,00	0,00	0,00	0,00	0,00
100	+ / - Bestandsveränderungen	0,00	0,00	0,00	0,00	0,00	0,00
110	+ sonstige ordentliche Erträge	0,00	0,00	0,00	0,00	0,00	0,00
<b>120</b>	<b>= Summe ordentliche Erträge</b>	<b>0,00</b>	<b>100,00</b>	<b>100,00</b>	<b>100,00</b>	<b>100,00</b>	<b>100,00</b>
130	Aufwendungen für aktives Personal	129.617,17	159.600,00	160.500,00	164.400,00	167.900,00	171.400,00
140	+ Aufwendungen für Versorgung	0,00	0,00	0,00	0,00	0,00	0,00
150	+ Aufwendungen für Sach-/Dienstleistungen	976,34	1.500,00	1.500,00	1.500,00	1.500,00	1.500,00
160	+ Abschreibungen	0,00	0,00	0,00	0,00	0,00	0,00
170	+ Zinsen und ähnliche Aufwendungen	0,00	0,00	0,00	0,00	0,00	0,00
180	+ Transferaufwendungen	33.320,00	31.000,00	31.000,00	31.000,00	31.000,00	31.000,00
190	+ sonstige ordentliche Aufwendungen	7,80	200,00	200,00	200,00	200,00	200,00
<b>200T</b>	<b>= Summe ordentliche Aufwendungen</b>	<b>163.921,31</b>	<b>192.300,00</b>	<b>193.200,00</b>	<b>197.100,00</b>	<b>200.600,00</b>	<b>204.100,00</b>
<b>210T</b>	<b>Ordentliches Ergebnis (Zeile 120- 200T)</b>	<b>-163.921,31</b>	<b>-192.200,00</b>	<b>-193.100,00</b>	<b>-197.000,00</b>	<b>-200.500,00</b>	<b>-204.000,00</b>
220T	außerordentliche Erträge	0,00	0,00	0,00	0,00	0,00	0,00
230T	außerordentliche Aufwendungen	0,00	0,00	0,00	0,00	0,00	0,00
<b>240T</b>	<b>außerordentliches Ergebnis (Zeile 220T-230T)</b>	<b>0,00</b>	<b>0,00</b>	<b>0,00</b>	<b>0,00</b>	<b>0,00</b>	<b>0,00</b>
<b>250T</b>	<b>Jahresergebnis: Überschuss (+)Fehlbetrag(-)</b>	<b>0,00</b>	<b>0,00</b>	<b>0,00</b>	<b>0,00</b>	<b>0,00</b>	<b>0,00</b>
260T	Erträge aus Internen Leistungsbeziehungen	0,00	0,00	0,00	0,00	0,00	0,00
270T	Aufwendungen aus Internen Leistungsbeziehungen	0,00	0,00	0,00	0,00	0,00	0,00
<b>280T</b>	<b>Saldo aus internen Leistungsbeziehungen</b>	<b>0,00</b>	<b>0,00</b>	<b>0,00</b>	<b>0,00</b>	<b>0,00</b>	<b>0,00</b>
<b>290T</b>	<b>Ergebnis unter Berücksichtigung der internen Leistungsbeziehungen</b>	<b>-163.921,31</b>	<b>-192.200,00</b>	<b>-193.100,00</b>	<b>-197.000,00</b>	<b>-200.500,00</b>	<b>-204.000,00</b>

## Teilhaushalt 46 - Kindertagesstätten

<b>Teilergebnishaushalt Kostenträger 3651110 Kindertagesstätte Beienrode</b>							
Gemeinde Lehre							
Nr.	Bezeichnung	Ergebnis 2012	Ansatz 2013	Ansatz 2014	Plan 2015	Plan 2016	Plan 2017
010	Steuern und ähnliche Abgaben	0,00	0,00	0,00	0,00	0,00	0,00
020	'+ Zuwendungen und allgemeine Umlagen	2.020,00	0,00	0,00	0,00	0,00	0,00
030	'+ Auflösungserträge aus Sonderposten	0,00	0,00	0,00	0,00	0,00	0,00
040	+ sonstige Transfererträge	0,00	0,00	0,00	0,00	0,00	0,00
050	+ öffentlich-rechtliche Entgelte	0,00	0,00	0,00	0,00	0,00	0,00
060	+ privatrechtliche Entgelte	0,00	0,00	0,00	0,00	0,00	0,00
070	+ Kostenerstattungen u. Kostenumlagen	0,00	0,00	0,00	0,00	0,00	0,00
080	+ Zinsen und ähnliche Finanzerträge	0,00	0,00	0,00	0,00	0,00	0,00
090	+ aktivierte Eigenleistungen	0,00	0,00	0,00	0,00	0,00	0,00
100	+ / - Bestandsveränderungen	0,00	0,00	0,00	0,00	0,00	0,00
110	+ sonstige ordentliche Erträge	0,00	0,00	0,00	0,00	0,00	0,00
<b>120</b>	<b>= Summe ordentliche Erträge</b>	<b>2.020,00</b>	<b>0,00</b>	<b>0,00</b>	<b>0,00</b>	<b>0,00</b>	<b>0,00</b>
130	Aufwendungen für aktives Personal	0,00	0,00	0,00	0,00	0,00	0,00
140	+ Aufwendungen für Versorgung	0,00	0,00	0,00	0,00	0,00	0,00
150	+ Aufwendungen für Sach-/Dienstleistungen	5.463,77	9.300,00	9.300,00	9.300,00	9.300,00	9.300,00
160	+ Abschreibungen	0,00	0,00	0,00	0,00	0,00	0,00
170	+ Zinsen und ähnliche Aufwendungen	0,00	0,00	0,00	0,00	0,00	0,00
180	+ Transferaufwendungen	61.687,94	62.000,00	63.000,00	64.000,00	65.000,00	66.000,00
190	+ sonstige ordentliche Aufwendungen	0,00	300,00	300,00	300,00	300,00	300,00
<b>200T</b>	<b>= Summe ordentliche Aufwendungen</b>	<b>67.151,71</b>	<b>71.600,00</b>	<b>72.600,00</b>	<b>73.600,00</b>	<b>74.600,00</b>	<b>75.600,00</b>
<b>210T</b>	<b>Ordentliches Ergebnis (Zeile 120- 200T)</b>	<b>-65.131,71</b>	<b>-71.600,00</b>	<b>-72.600,00</b>	<b>-73.600,00</b>	<b>-74.600,00</b>	<b>-75.600,00</b>
220T	außerordentliche Erträge	0,00	0,00	0,00	0,00	0,00	0,00
230T	außerordentliche Aufwendungen	0,00	0,00	0,00	0,00	0,00	0,00
<b>240T</b>	<b>außerordentliches Ergebnis (Zeile 220T-230T)</b>	<b>0,00</b>	<b>0,00</b>	<b>0,00</b>	<b>0,00</b>	<b>0,00</b>	<b>0,00</b>
<b>250T</b>	<b>Jahresergebnis: Überschuss (+)Fehlbetrag(-)</b>	<b>0,00</b>	<b>0,00</b>	<b>0,00</b>	<b>0,00</b>	<b>0,00</b>	<b>0,00</b>
260T	Erträge aus Internen Leistungsbeziehungen	0,00	0,00	0,00	0,00	0,00	0,00
270T	Aufwendungen aus Internen Leistungsbeziehungen	0,00	0,00	0,00	0,00	0,00	0,00
<b>280T</b>	<b>Saldo aus internen Leistungsbeziehungen</b>	<b>0,00</b>	<b>0,00</b>	<b>0,00</b>	<b>0,00</b>	<b>0,00</b>	<b>0,00</b>
<b>290T</b>	<b>Ergebnis unter Berücksichtigung der internen Leistungsbeziehungen</b>	<b>-65.131,71</b>	<b>-71.600,00</b>	<b>-72.600,00</b>	<b>-73.600,00</b>	<b>-74.600,00</b>	<b>-75.600,00</b>

## Teilhaushalt 46 - Kindertagesstätten

<b>Teilergebnishaushalt Kostenträger 3651130 Kindertagesstätte Essenrode</b>							
Gemeinde Lehre							
Nr.	Bezeichnung	Ergebnis 2012	Ansatz 2013	Ansatz 2014	Plan 2015	Plan 2016	Plan 2017
010	Steuern und ähnliche Abgaben	0,00	0,00	0,00	0,00	0,00	0,00
020	'+ Zuwendungen und allgemeine Umlagen	83.333,46	75.100,00	75.100,00	75.100,00	75.100,00	75.100,00
030	'+ Auflösungserträge aus Sonderposten	0,00	0,00	0,00	0,00	0,00	0,00
040	+ sonstige Transfererträge	0,00	0,00	0,00	0,00	0,00	0,00
050	+ öffentlich-rechtliche Entgelte	57.681,76	56.400,00	57.000,00	57.000,00	57.000,00	57.000,00
060	+ privatrechtliche Entgelte	0,00	0,00	0,00	0,00	0,00	0,00
070	+ Kostenerstattungen u. Kostenumlagen	25,57	0,00	0,00	0,00	0,00	0,00
080	+ Zinsen und ähnliche Finanzerträge	0,00	0,00	0,00	0,00	0,00	0,00
090	+ aktivierte Eigenleistungen	0,00	0,00	0,00	0,00	0,00	0,00
100	+ / - Bestandsveränderungen	0,00	0,00	0,00	0,00	0,00	0,00
110	+ sonstige ordentliche Erträge	0,00	0,00	0,00	0,00	0,00	0,00
<b>120</b>	<b>= Summe ordentliche Erträge</b>	<b>141.040,79</b>	<b>131.500,00</b>	<b>132.100,00</b>	<b>132.100,00</b>	<b>132.100,00</b>	<b>132.100,00</b>
130	Aufwendungen für aktives Personal	229.329,20	235.900,00	237.000,00	242.600,00	247.500,00	252.600,00
140	+ Aufwendungen für Versorgung	0,00	0,00	0,00	0,00	0,00	0,00
150	+ Aufwendungen für Sach-/Dienstleistungen	32.665,77	72.700,00	44.000,00	42.000,00	42.000,00	42.000,00
160	+ Abschreibungen	0,00	0,00	0,00	0,00	0,00	0,00
170	+ Zinsen und ähnliche Aufwendungen	0,00	0,00	0,00	0,00	0,00	0,00
180	+ Transferaufwendungen	0,00	0,00	0,00	0,00	0,00	0,00
190	+ sonstige ordentliche Aufwendungen	1.759,30	1.200,00	800,00	800,00	800,00	800,00
<b>200T</b>	<b>= Summe ordentliche Aufwendungen</b>	<b>263.754,27</b>	<b>309.800,00</b>	<b>281.800,00</b>	<b>285.400,00</b>	<b>290.300,00</b>	<b>295.400,00</b>
<b>210T</b>	<b>Ordentliches Ergebnis (Zeile 120- 200T)</b>	<b>-122.713,48</b>	<b>-178.300,00</b>	<b>-149.700,00</b>	<b>-153.300,00</b>	<b>-158.200,00</b>	<b>-163.300,00</b>
220T	außerordentliche Erträge	0,00	0,00	0,00	0,00	0,00	0,00
230T	außerordentliche Aufwendungen	0,00	0,00	0,00	0,00	0,00	0,00
<b>240T</b>	<b>außerordentliches Ergebnis (Zeile 220T-230T)</b>	<b>0,00</b>	<b>0,00</b>	<b>0,00</b>	<b>0,00</b>	<b>0,00</b>	<b>0,00</b>
<b>250T</b>	<b>Jahresergebnis: Überschuss (+)Fehlbetrag(-)</b>	<b>0,00</b>	<b>0,00</b>	<b>0,00</b>	<b>0,00</b>	<b>0,00</b>	<b>0,00</b>
260T	Erträge aus Internen Leistungsbeziehungen	0,00	0,00	0,00	0,00	0,00	0,00
270T	Aufwendungen aus Internen Leistungsbeziehungen	0,00	0,00	0,00	0,00	0,00	0,00
<b>280T</b>	<b>Saldo aus internen Leistungsbeziehungen</b>	<b>0,00</b>	<b>0,00</b>	<b>0,00</b>	<b>0,00</b>	<b>0,00</b>	<b>0,00</b>
<b>290T</b>	<b>Ergebnis unter Berücksichtigung der internen Leistungsbeziehungen</b>	<b>-122.713,48</b>	<b>-178.300,00</b>	<b>-149.700,00</b>	<b>-153.300,00</b>	<b>-158.200,00</b>	<b>-163.300,00</b>

## Teilhaushalt 46 - Kindertagesstätten

<b>Teilergebnishaushalt Kostenträger 3651131 Hort Essenrode</b>							
Gemeinde Lehre							
Nr.	Bezeichnung	Ergebnis 2012	Ansatz 2013	Ansatz 2014	Plan 2015	Plan 2016	Plan 2017
010	Steuern und ähnliche Abgaben	0,00	0,00	0,00	0,00	0,00	0,00
020	'+ Zuwendungen und allgemeine Umlagen	0,00	0,00	0,00	0,00	0,00	0,00
030	'+ Auflösungserträge aus Sonderposten	0,00	0,00	0,00	0,00	0,00	0,00
040	+ sonstige Transfererträge	0,00	0,00	0,00	0,00	0,00	0,00
050	+ öffentlich-rechtliche Entgelte	17.040,50	15.000,00	15.000,00	15.000,00	15.000,00	15.000,00
060	+ privatrechtliche Entgelte	0,00	0,00	0,00	0,00	0,00	0,00
070	+ Kostenerstattungen u. Kostenumlagen	0,00	0,00	0,00	0,00	0,00	0,00
080	+ Zinsen und ähnliche Finanzerträge	0,00	0,00	0,00	0,00	0,00	0,00
090	+ aktivierte Eigenleistungen	0,00	0,00	0,00	0,00	0,00	0,00
100	+ / - Bestandsveränderungen	0,00	0,00	0,00	0,00	0,00	0,00
110	+ sonstige ordentliche Erträge	0,00	0,00	0,00	0,00	0,00	0,00
<b>120</b>	<b>= Summe ordentliche Erträge</b>	<b>17.040,50</b>	<b>15.000,00</b>	<b>15.000,00</b>	<b>15.000,00</b>	<b>15.000,00</b>	<b>15.000,00</b>
130	Aufwendungen für aktives Personal	0,00	0,00	0,00	0,00	0,00	0,00
140	+ Aufwendungen für Versorgung	0,00	0,00	0,00	0,00	0,00	0,00
150	+ Aufwendungen für Sach-/Dienstleistungen	0,00	0,00	0,00	0,00	0,00	0,00
160	+ Abschreibungen	0,00	0,00	0,00	0,00	0,00	0,00
170	+ Zinsen und ähnliche Aufwendungen	0,00	0,00	0,00	0,00	0,00	0,00
180	+ Transferaufwendungen	0,00	0,00	0,00	0,00	0,00	0,00
190	+ sonstige ordentliche Aufwendungen	0,00	0,00	0,00	0,00	0,00	0,00
<b>200T</b>	<b>= Summe ordentliche Aufwendungen</b>	<b>0,00</b>	<b>0,00</b>	<b>0,00</b>	<b>0,00</b>	<b>0,00</b>	<b>0,00</b>
<b>210T</b>	<b>Ordentliches Ergebnis (Zeile 120- 200T)</b>	<b>17.040,50</b>	<b>15.000,00</b>	<b>15.000,00</b>	<b>15.000,00</b>	<b>15.000,00</b>	<b>15.000,00</b>
220T	außerordentliche Erträge	0,00	0,00	0,00	0,00	0,00	0,00
230T	außerordentliche Aufwendungen	0,00	0,00	0,00	0,00	0,00	0,00
<b>240T</b>	<b>außerordentliches Ergebnis (Zeile 220T-230T)</b>	<b>0,00</b>	<b>0,00</b>	<b>0,00</b>	<b>0,00</b>	<b>0,00</b>	<b>0,00</b>
<b>250T</b>	<b>Jahresergebnis: Überschuss (+)Fehlbetrag(-)</b>	<b>0,00</b>	<b>0,00</b>	<b>0,00</b>	<b>0,00</b>	<b>0,00</b>	<b>0,00</b>
260T	Erträge aus Internen Leistungsbeziehungen	0,00	0,00	0,00	0,00	0,00	0,00
270T	Aufwendungen aus Internen Leistungsbeziehungen	0,00	0,00	0,00	0,00	0,00	0,00
<b>280T</b>	<b>Saldo aus internen Leistungsbeziehungen</b>	<b>0,00</b>	<b>0,00</b>	<b>0,00</b>	<b>0,00</b>	<b>0,00</b>	<b>0,00</b>
<b>290T</b>	<b>Ergebnis unter Berücksichtigung der internen Leistungsbeziehungen</b>	<b>17.040,50</b>	<b>15.000,00</b>	<b>15.000,00</b>	<b>15.000,00</b>	<b>15.000,00</b>	<b>15.000,00</b>

## Teilhaushalt 46 - Kindertagesstätten

<b>Teilergebnishaushalt Kostenträger 3651140 Kindertagesstätte Flechtorf</b>							
Gemeinde Lehre							
Nr.	Bezeichnung	Ergebnis 2012	Ansatz 2013	Ansatz 2014	Plan 2015	Plan 2016	Plan 2017
010	Steuern und ähnliche Abgaben	0,00	0,00	0,00	0,00	0,00	0,00
020	'+ Zuwendungen und allgemeine Umlagen	294.257,62	282.000,00	282.000,00	282.000,00	282.000,00	282.000,00
030	'+ Auflösungserträge aus Sonderposten	0,00	0,00	0,00	0,00	0,00	0,00
040	+ sonstige Transfererträge	0,00	0,00	0,00	0,00	0,00	0,00
050	+ öffentlich-rechtliche Entgelte	186.717,40	185.000,00	181.900,00	181.900,00	181.900,00	181.900,00
060	+ privatrechtliche Entgelte	1.440,00	500,00	500,00	500,00	500,00	500,00
070	+ Kostenerstattungen u. Kostenumlagen	0,00	0,00	0,00	0,00	0,00	0,00
080	+ Zinsen und ähnliche Finanzerträge	0,00	0,00	0,00	0,00	0,00	0,00
090	+ aktivierte Eigenleistungen	0,00	0,00	0,00	0,00	0,00	0,00
100	+ / - Bestandsveränderungen	0,00	0,00	0,00	0,00	0,00	0,00
110	+ sonstige ordentliche Erträge	0,00	0,00	0,00	0,00	0,00	0,00
<b>120</b>	<b>= Summe ordentliche Erträge</b>	<b>482.415,02</b>	<b>467.500,00</b>	<b>464.400,00</b>	<b>464.400,00</b>	<b>464.400,00</b>	<b>464.400,00</b>
130	Aufwendungen für aktives Personal	662.036,13	701.700,00	704.600,00	721.000,00	735.600,00	750.500,00
140	+ Aufwendungen für Versorgung	0,00	0,00	0,00	0,00	0,00	0,00
150	+ Aufwendungen für Sach-/Dienstleistungen	69.717,90	85.900,00	82.900,00	82.900,00	82.900,00	82.900,00
160	+ Abschreibungen	0,00	0,00	0,00	0,00	0,00	0,00
170	+ Zinsen und ähnliche Aufwendungen	0,00	0,00	0,00	0,00	0,00	0,00
180	+ Transferaufwendungen	8.400,00	8.400,00	8.400,00	8.400,00	8.400,00	8.400,00
190	+ sonstige ordentliche Aufwendungen	4.040,60	2.200,00	2.100,00	2.100,00	2.100,00	2.100,00
<b>200T</b>	<b>= Summe ordentliche Aufwendungen</b>	<b>744.194,63</b>	<b>798.200,00</b>	<b>798.000,00</b>	<b>814.400,00</b>	<b>829.000,00</b>	<b>843.900,00</b>
<b>210T</b>	<b>Ordentliches Ergebnis (Zeile 120- 200T)</b>	<b>-261.779,61</b>	<b>-330.700,00</b>	<b>-333.600,00</b>	<b>-350.000,00</b>	<b>-364.600,00</b>	<b>-379.500,00</b>
220T	außerordentliche Erträge	0,00	0,00	0,00	0,00	0,00	0,00
230T	außerordentliche Aufwendungen	0,00	0,00	0,00	0,00	0,00	0,00
<b>240T</b>	<b>außerordentliches Ergebnis (Zeile 220T-230T)</b>	<b>0,00</b>	<b>0,00</b>	<b>0,00</b>	<b>0,00</b>	<b>0,00</b>	<b>0,00</b>
<b>250T</b>	<b>Jahresergebnis: Überschuss (+)Fehlbetrag(-)</b>	<b>0,00</b>	<b>0,00</b>	<b>0,00</b>	<b>0,00</b>	<b>0,00</b>	<b>0,00</b>
260T	Erträge aus Internen Leistungsbeziehungen	0,00	0,00	0,00	0,00	0,00	0,00
270T	Aufwendungen aus Internen Leistungsbeziehungen	0,00	0,00	0,00	0,00	0,00	0,00
<b>280T</b>	<b>Saldo aus internen Leistungsbeziehungen</b>	<b>0,00</b>	<b>0,00</b>	<b>0,00</b>	<b>0,00</b>	<b>0,00</b>	<b>0,00</b>
<b>290T</b>	<b>Ergebnis unter Berücksichtigung der internen Leistungsbeziehungen</b>	<b>-261.779,61</b>	<b>-330.700,00</b>	<b>-333.600,00</b>	<b>-350.000,00</b>	<b>-364.600,00</b>	<b>-379.500,00</b>

## Teilhaushalt 46 - Kindertagesstätten

<b>Teilergebnishaushalt Kostenträger 3651141 Hort Flechtorf</b>							
Gemeinde Lehre							
Nr.	Bezeichnung	Ergebnis 2012	Ansatz 2013	Ansatz 2014	Plan 2015	Plan 2016	Plan 2017
010	Steuern und ähnliche Abgaben	0,00	0,00	0,00	0,00	0,00	0,00
020	'+ Zuwendungen und allgemeine Umlagen	0,00	0,00	0,00	0,00	0,00	0,00
030	'+ Auflösungserträge aus Sonderposten	0,00	0,00	0,00	0,00	0,00	0,00
040	+ sonstige Transfererträge	0,00	0,00	0,00	0,00	0,00	0,00
050	+ öffentlich-rechtliche Entgelte	45.002,00	45.000,00	45.000,00	45.000,00	45.000,00	45.000,00
060	+ privatrechtliche Entgelte	0,00	0,00	0,00	0,00	0,00	0,00
070	+ Kostenerstattungen u. Kostenumlagen	0,00	0,00	0,00	0,00	0,00	0,00
080	+ Zinsen und ähnliche Finanzerträge	0,00	0,00	0,00	0,00	0,00	0,00
090	+ aktivierte Eigenleistungen	0,00	0,00	0,00	0,00	0,00	0,00
100	+ / - Bestandsveränderungen	0,00	0,00	0,00	0,00	0,00	0,00
110	+ sonstige ordentliche Erträge	0,00	0,00	0,00	0,00	0,00	0,00
<b>120</b>	<b>= Summe ordentliche Erträge</b>	<b>45.002,00</b>	<b>45.000,00</b>	<b>45.000,00</b>	<b>45.000,00</b>	<b>45.000,00</b>	<b>45.000,00</b>
130	Aufwendungen für aktives Personal	0,00	0,00	0,00	0,00	0,00	0,00
140	+ Aufwendungen für Versorgung	0,00	0,00	0,00	0,00	0,00	0,00
150	+ Aufwendungen für Sach-/Dienstleistungen	1.188,06	400,00	800,00	400,00	400,00	400,00
160	+ Abschreibungen	0,00	0,00	0,00	0,00	0,00	0,00
170	+ Zinsen und ähnliche Aufwendungen	0,00	0,00	0,00	0,00	0,00	0,00
180	+ Transferaufwendungen	0,00	0,00	0,00	0,00	0,00	0,00
190	+ sonstige ordentliche Aufwendungen	232,59	500,00	500,00	500,00	500,00	500,00
<b>200T</b>	<b>= Summe ordentliche Aufwendungen</b>	<b>1.420,65</b>	<b>900,00</b>	<b>1.300,00</b>	<b>900,00</b>	<b>900,00</b>	<b>900,00</b>
<b>210T</b>	<b>Ordentliches Ergebnis (Zeile 120- 200T)</b>	<b>43.581,35</b>	<b>44.100,00</b>	<b>43.700,00</b>	<b>44.100,00</b>	<b>44.100,00</b>	<b>44.100,00</b>
220T	außerordentliche Erträge	0,00	0,00	0,00	0,00	0,00	0,00
230T	außerordentliche Aufwendungen	0,00	0,00	0,00	0,00	0,00	0,00
<b>240T</b>	<b>außerordentliches Ergebnis (Zeile 220T-230T)</b>	<b>0,00</b>	<b>0,00</b>	<b>0,00</b>	<b>0,00</b>	<b>0,00</b>	<b>0,00</b>
<b>250T</b>	<b>Jahresergebnis: Überschuss (+)Fehlbetrag(-)</b>	<b>0,00</b>	<b>0,00</b>	<b>0,00</b>	<b>0,00</b>	<b>0,00</b>	<b>0,00</b>
260T	Erträge aus Internen Leistungsbeziehungen	0,00	0,00	0,00	0,00	0,00	0,00
270T	Aufwendungen aus Internen Leistungsbeziehungen	0,00	0,00	0,00	0,00	0,00	0,00
<b>280T</b>	<b>Saldo aus internen Leistungsbeziehungen</b>	<b>0,00</b>	<b>0,00</b>	<b>0,00</b>	<b>0,00</b>	<b>0,00</b>	<b>0,00</b>
<b>290T</b>	<b>Ergebnis unter Berücksichtigung der internen Leistungsbeziehungen</b>	<b>43.581,35</b>	<b>44.100,00</b>	<b>43.700,00</b>	<b>44.100,00</b>	<b>44.100,00</b>	<b>44.100,00</b>



## Teilhaushalt 46 - Kindertagesstätten

<b>Teilergebnishaushalt Kostenträger 3651150 Kindertagesstätte Groß Brunsrode</b>							
Gemeinde Lehre							
Nr.	Bezeichnung	Ergebnis 2012	Ansatz 2013	Ansatz 2014	Plan 2015	Plan 2016	Plan 2017
010	Steuern und ähnliche Abgaben	0,00	0,00	0,00	0,00	0,00	0,00
020	'+ Zuwendungen und allgemeine Umlagen	24.942,59	28.200,00	28.200,00	28.200,00	28.200,00	28.200,00
030	'+ Auflösungserträge aus Sonderposten	0,00	0,00	0,00	0,00	0,00	0,00
040	+ sonstige Transfererträge	0,00	0,00	0,00	0,00	0,00	0,00
050	+ öffentlich-rechtliche Entgelte	13.841,75	15.000,00	15.000,00	15.000,00	15.000,00	15.000,00
060	+ privatrechtliche Entgelte	0,00	0,00	0,00	0,00	0,00	0,00
070	+ Kostenerstattungen u. Kostenumlagen	0,00	0,00	0,00	0,00	0,00	0,00
080	+ Zinsen und ähnliche Finanzerträge	0,00	0,00	0,00	0,00	0,00	0,00
090	+ aktivierte Eigenleistungen	0,00	0,00	0,00	0,00	0,00	0,00
100	+ / - Bestandsveränderungen	0,00	0,00	0,00	0,00	0,00	0,00
110	+ sonstige ordentliche Erträge	0,00	0,00	0,00	0,00	0,00	0,00
<b>120</b>	<b>= Summe ordentliche Erträge</b>	<b>38.784,34</b>	<b>43.200,00</b>	<b>43.200,00</b>	<b>43.200,00</b>	<b>43.200,00</b>	<b>43.200,00</b>
130	Aufwendungen für aktives Personal	99.656,35	98.400,00	201.300,00	205.400,00	209.500,00	213.700,00
140	+ Aufwendungen für Versorgung	0,00	0,00	0,00	0,00	0,00	0,00
150	+ Aufwendungen für Sach-/Dienstleistungen	14.831,54	20.000,00	19.300,00	19.300,00	19.300,00	19.300,00
160	+ Abschreibungen	0,00	0,00	0,00	0,00	0,00	0,00
170	+ Zinsen und ähnliche Aufwendungen	0,00	0,00	0,00	0,00	0,00	0,00
180	+ Transferaufwendungen	0,00	0,00	0,00	0,00	0,00	0,00
190	+ sonstige ordentliche Aufwendungen	2.622,33	71.700,00	1.800,00	1.800,00	1.800,00	1.800,00
<b>200T</b>	<b>= Summe ordentliche Aufwendungen</b>	<b>117.110,22</b>	<b>190.100,00</b>	<b>222.400,00</b>	<b>226.500,00</b>	<b>230.600,00</b>	<b>234.800,00</b>
<b>210T</b>	<b>Ordentliches Ergebnis (Zeile 120- 200T)</b>	<b>-78.325,88</b>	<b>-146.900,00</b>	<b>-179.200,00</b>	<b>-183.300,00</b>	<b>-187.400,00</b>	<b>-191.600,00</b>
220T	außerordentliche Erträge	0,00	0,00	0,00	0,00	0,00	0,00
230T	außerordentliche Aufwendungen	0,00	0,00	0,00	0,00	0,00	0,00
<b>240T</b>	<b>außerordentliches Ergebnis (Zeile 220T-230T)</b>	<b>0,00</b>	<b>0,00</b>	<b>0,00</b>	<b>0,00</b>	<b>0,00</b>	<b>0,00</b>
<b>250T</b>	<b>Jahresergebnis: Überschuss (+)Fehlbetrag(-)</b>	<b>0,00</b>	<b>0,00</b>	<b>0,00</b>	<b>0,00</b>	<b>0,00</b>	<b>0,00</b>
260T	Erträge aus Internen Leistungsbeziehungen	0,00	0,00	0,00	0,00	0,00	0,00
270T	Aufwendungen aus Internen Leistungsbeziehungen	0,00	0,00	0,00	0,00	0,00	0,00
<b>280T</b>	<b>Saldo aus internen Leistungsbeziehungen</b>	<b>0,00</b>	<b>0,00</b>	<b>0,00</b>	<b>0,00</b>	<b>0,00</b>	<b>0,00</b>
<b>290T</b>	<b>Ergebnis unter Berücksichtigung der internen Leistungsbeziehungen</b>	<b>-78.325,88</b>	<b>-146.900,00</b>	<b>-179.200,00</b>	<b>-183.300,00</b>	<b>-187.400,00</b>	<b>-191.600,00</b>

## Teilhaushalt 46 - Kindertagesstätten

### Teilergebnishaushalt Kostenträger 3651170 Kindertagesstätte Lehre

Gemeinde Lehre

Nr.	Bezeichnung	Ergebnis 2012	Ansatz 2013	Ansatz 2014	Plan 2015	Plan 2016	Plan 2017
010	Steuern und ähnliche Abgaben	0,00	0,00	0,00	0,00	0,00	0,00
020	'+ Zuwendungen und allgemeine Umlagen	160.313,48	153.000,00	153.000,00	153.000,00	153.000,00	153.000,00
030	'+ Auflösungserträge aus Sonderposten	0,00	0,00	0,00	0,00	0,00	0,00
040	+ sonstige Transfererträge	0,00	0,00	0,00	0,00	0,00	0,00
050	+ öffentlich-rechtliche Entgelte	135.548,95	137.500,00	137.500,00	137.500,00	137.500,00	137.500,00
060	+ privatrechtliche Entgelte	0,00	0,00	0,00	0,00	0,00	0,00
070	+ Kostenerstattungen u. Kostenumlagen	195,00	0,00	0,00	0,00	0,00	0,00
080	+ Zinsen und ähnliche Finanzerträge	0,00	0,00	0,00	0,00	0,00	0,00
090	+ aktivierte Eigenleistungen	0,00	0,00	0,00	0,00	0,00	0,00
100	+ / - Bestandsveränderungen	0,00	0,00	0,00	0,00	0,00	0,00
110	+ sonstige ordentliche Erträge	0,00	0,00	0,00	0,00	0,00	0,00
<b>120</b>	<b>= Summe ordentliche Erträge</b>	<b>296.057,43</b>	<b>290.500,00</b>	<b>290.500,00</b>	<b>290.500,00</b>	<b>290.500,00</b>	<b>290.500,00</b>
130	Aufwendungen für aktives Personal	493.529,22	557.500,00	559.900,00	572.900,00	584.500,00	596.300,00
140	+ Aufwendungen für Versorgung	0,00	0,00	0,00	0,00	0,00	0,00
150	+ Aufwendungen für Sach-/Dienstleistungen	70.194,50	99.000,00	110.600,00	95.600,00	95.600,00	95.600,00
160	+ Abschreibungen	0,00	0,00	0,00	0,00	0,00	0,00
170	+ Zinsen und ähnliche Aufwendungen	0,00	0,00	0,00	0,00	0,00	0,00
180	+ Transferaufwendungen	0,00	0,00	0,00	0,00	0,00	0,00
190	+ sonstige ordentliche Aufwendungen	2.358,89	1.600,00	400,00	400,00	400,00	400,00
<b>200T</b>	<b>= Summe ordentliche Aufwendungen</b>	<b>566.082,61</b>	<b>658.100,00</b>	<b>670.900,00</b>	<b>668.900,00</b>	<b>680.500,00</b>	<b>692.300,00</b>
<b>210T</b>	<b>Ordentliches Ergebnis (Zeile 120- 200T)</b>	<b>-270.025,18</b>	<b>-367.600,00</b>	<b>-380.400,00</b>	<b>-378.400,00</b>	<b>-390.000,00</b>	<b>-401.800,00</b>
220T	außerordentliche Erträge	0,00	0,00	0,00	0,00	0,00	0,00
230T	außerordentliche Aufwendungen	0,00	0,00	0,00	0,00	0,00	0,00
<b>240T</b>	<b>außerordentliches Ergebnis (Zeile 220T-230T)</b>	<b>0,00</b>	<b>0,00</b>	<b>0,00</b>	<b>0,00</b>	<b>0,00</b>	<b>0,00</b>
<b>250T</b>	<b>Jahresergebnis: Überschuss (+)Fehlbetrag(-)</b>	<b>0,00</b>	<b>0,00</b>	<b>0,00</b>	<b>0,00</b>	<b>0,00</b>	<b>0,00</b>
260T	Erträge aus Internen Leistungsbeziehungen	0,00	0,00	0,00	0,00	0,00	0,00
270T	Aufwendungen aus Internen Leistungsbeziehungen	0,00	0,00	0,00	0,00	0,00	0,00
<b>280T</b>	<b>Saldo aus internen Leistungsbeziehungen</b>	<b>0,00</b>	<b>0,00</b>	<b>0,00</b>	<b>0,00</b>	<b>0,00</b>	<b>0,00</b>
<b>290T</b>	<b>Ergebnis unter Berücksichtigung der internen Leistungsbeziehungen</b>	<b>-270.025,18</b>	<b>-367.600,00</b>	<b>-380.400,00</b>	<b>-378.400,00</b>	<b>-390.000,00</b>	<b>-401.800,00</b>

#### Erläuterungen

150

Div. Renovierungsarbeiten Kita Lehre

## Teilhaushalt 46 - Kindertagesstätten

<b>Teilergebnishaushalt Kostenträger 3651171 Hort Lehre</b>							
Gemeinde Lehre							
Nr.	Bezeichnung	Ergebnis 2012	Ansatz 2013	Ansatz 2014	Plan 2015	Plan 2016	Plan 2017
010	Steuern und ähnliche Abgaben	0,00	0,00	0,00	0,00	0,00	0,00
020	'+ Zuwendungen und allgemeine Umlagen	44.172,05	45.000,00	45.000,00	45.000,00	45.000,00	45.000,00
030	'+ Auflösungserträge aus Sonderposten	0,00	0,00	0,00	0,00	0,00	0,00
040	+ sonstige Transfererträge	0,00	0,00	0,00	0,00	0,00	0,00
050	+ öffentlich-rechtliche Entgelte	30.455,25	30.500,00	31.000,00	31.000,00	31.000,00	31.000,00
060	+ privatrechtliche Entgelte	0,00	0,00	0,00	0,00	0,00	0,00
070	+ Kostenerstattungen u. Kostenumlagen	0,00	0,00	0,00	0,00	0,00	0,00
080	+ Zinsen und ähnliche Finanzerträge	0,00	0,00	0,00	0,00	0,00	0,00
090	+ aktivierte Eigenleistungen	0,00	0,00	0,00	0,00	0,00	0,00
100	+ / - Bestandsveränderungen	0,00	0,00	0,00	0,00	0,00	0,00
110	+ sonstige ordentliche Erträge	0,00	0,00	0,00	0,00	0,00	0,00
<b>120</b>	<b>= Summe ordentliche Erträge</b>	<b>74.627,30</b>	<b>75.500,00</b>	<b>76.000,00</b>	<b>76.000,00</b>	<b>76.000,00</b>	<b>76.000,00</b>
130	Aufwendungen für aktives Personal	88.727,09	95.300,00	95.800,00	98.100,00	100.300,00	102.500,00
140	+ Aufwendungen für Versorgung	0,00	0,00	0,00	0,00	0,00	0,00
150	+ Aufwendungen für Sach-/Dienstleistungen	9.560,28	12.600,00	13.100,00	12.600,00	12.600,00	12.600,00
160	+ Abschreibungen	0,00	0,00	0,00	0,00	0,00	0,00
170	+ Zinsen und ähnliche Aufwendungen	0,00	0,00	0,00	0,00	0,00	0,00
180	+ Transferaufwendungen	0,00	0,00	0,00	0,00	0,00	0,00
190	+ sonstige ordentliche Aufwendungen	437,68	800,00	600,00	600,00	600,00	600,00
<b>200T</b>	<b>= Summe ordentliche Aufwendungen</b>	<b>98.725,05</b>	<b>108.700,00</b>	<b>109.500,00</b>	<b>111.300,00</b>	<b>113.500,00</b>	<b>115.700,00</b>
<b>210T</b>	<b>Ordentliches Ergebnis (Zeile 120- 200T)</b>	<b>-24.097,75</b>	<b>-33.200,00</b>	<b>-33.500,00</b>	<b>-35.300,00</b>	<b>-37.500,00</b>	<b>-39.700,00</b>
220T	außerordentliche Erträge	0,00	0,00	0,00	0,00	0,00	0,00
230T	außerordentliche Aufwendungen	0,00	0,00	0,00	0,00	0,00	0,00
<b>240T</b>	<b>außerordentliches Ergebnis (Zeile 220T-230T)</b>	<b>0,00</b>	<b>0,00</b>	<b>0,00</b>	<b>0,00</b>	<b>0,00</b>	<b>0,00</b>
<b>250T</b>	<b>Jahresergebnis: Überschuss (+)Fehlbetrag(-)</b>	<b>0,00</b>	<b>0,00</b>	<b>0,00</b>	<b>0,00</b>	<b>0,00</b>	<b>0,00</b>
260T	Erträge aus Internen Leistungsbeziehungen	0,00	0,00	0,00	0,00	0,00	0,00
270T	Aufwendungen aus Internen Leistungsbeziehungen	0,00	0,00	0,00	0,00	0,00	0,00
<b>280T</b>	<b>Saldo aus internen Leistungsbeziehungen</b>	<b>0,00</b>	<b>0,00</b>	<b>0,00</b>	<b>0,00</b>	<b>0,00</b>	<b>0,00</b>
<b>290T</b>	<b>Ergebnis unter Berücksichtigung der internen Leistungsbeziehungen</b>	<b>-24.097,75</b>	<b>-33.200,00</b>	<b>-33.500,00</b>	<b>-35.300,00</b>	<b>-37.500,00</b>	<b>-39.700,00</b>

## Teilhaushalt 46 - Kindertagesstätten

<b>Teilergebnishaushalt Kostenträger 3651180 Kindertagesstätte Wendhausen</b>							
Gemeinde Lehre							
Nr.	Bezeichnung	Ergebnis 2012	Ansatz 2013	Ansatz 2014	Plan 2015	Plan 2016	Plan 2017
010	Steuern und ähnliche Abgaben	0,00	0,00	0,00	0,00	0,00	0,00
020	'+ Zuwendungen und allgemeine Umlagen	61.521,22	45.700,00	45.700,00	45.700,00	45.700,00	45.700,00
030	'+ Auflösungserträge aus Sonderposten	0,00	0,00	0,00	0,00	0,00	0,00
040	+ sonstige Transfererträge	0,00	0,00	0,00	0,00	0,00	0,00
050	+ öffentlich-rechtliche Entgelte	49.590,22	56.000,00	56.000,00	56.000,00	56.000,00	56.000,00
060	+ privatrechtliche Entgelte	0,00	0,00	0,00	0,00	0,00	0,00
070	+ Kostenerstattungen u. Kostenumlagen	0,00	0,00	0,00	0,00	0,00	0,00
080	+ Zinsen und ähnliche Finanzerträge	0,00	0,00	0,00	0,00	0,00	0,00
090	+ aktivierte Eigenleistungen	0,00	0,00	0,00	0,00	0,00	0,00
100	+ / - Bestandsveränderungen	0,00	0,00	0,00	0,00	0,00	0,00
110	+ sonstige ordentliche Erträge	0,00	0,00	0,00	0,00	0,00	0,00
<b>120</b>	<b>= Summe ordentliche Erträge</b>	<b>111.111,44</b>	<b>101.700,00</b>	<b>101.700,00</b>	<b>101.700,00</b>	<b>101.700,00</b>	<b>101.700,00</b>
130	Aufwendungen für aktives Personal	187.192,37	188.400,00	189.300,00	193.800,00	197.900,00	202.000,00
140	+ Aufwendungen für Versorgung	0,00	0,00	0,00	0,00	0,00	0,00
150	+ Aufwendungen für Sach-/Dienstleistungen	26.724,37	49.300,00	33.300,00	33.300,00	33.300,00	33.300,00
160	+ Abschreibungen	0,00	0,00	0,00	0,00	0,00	0,00
170	+ Zinsen und ähnliche Aufwendungen	0,00	0,00	0,00	0,00	0,00	0,00
180	+ Transferaufwendungen	0,00	0,00	0,00	0,00	0,00	0,00
190	+ sonstige ordentliche Aufwendungen	1.584,15	1.700,00	1.400,00	1.400,00	1.600,00	1.600,00
<b>200T</b>	<b>= Summe ordentliche Aufwendungen</b>	<b>215.500,89</b>	<b>239.400,00</b>	<b>224.000,00</b>	<b>228.500,00</b>	<b>232.800,00</b>	<b>236.900,00</b>
<b>210T</b>	<b>Ordentliches Ergebnis (Zeile 120- 200T)</b>	<b>-104.389,45</b>	<b>-137.700,00</b>	<b>-122.300,00</b>	<b>-126.800,00</b>	<b>-131.100,00</b>	<b>-135.200,00</b>
220T	außerordentliche Erträge	0,00	0,00	0,00	0,00	0,00	0,00
230T	außerordentliche Aufwendungen	0,00	0,00	0,00	0,00	0,00	0,00
<b>240T</b>	<b>außerordentliches Ergebnis (Zeile 220T-230T)</b>	<b>0,00</b>	<b>0,00</b>	<b>0,00</b>	<b>0,00</b>	<b>0,00</b>	<b>0,00</b>
<b>250T</b>	<b>Jahresergebnis: Überschuss (+)Fehlbetrag(-)</b>	<b>0,00</b>	<b>0,00</b>	<b>0,00</b>	<b>0,00</b>	<b>0,00</b>	<b>0,00</b>
260T	Erträge aus Internen Leistungsbeziehungen	0,00	0,00	0,00	0,00	0,00	0,00
270T	Aufwendungen aus Internen Leistungsbeziehungen	0,00	0,00	0,00	0,00	0,00	0,00
<b>280T</b>	<b>Saldo aus internen Leistungsbeziehungen</b>	<b>0,00</b>	<b>0,00</b>	<b>0,00</b>	<b>0,00</b>	<b>0,00</b>	<b>0,00</b>
<b>290T</b>	<b>Ergebnis unter Berücksichtigung der internen Leistungsbeziehungen</b>	<b>-104.389,45</b>	<b>-137.700,00</b>	<b>-122.300,00</b>	<b>-126.800,00</b>	<b>-131.100,00</b>	<b>-135.200,00</b>

## Teilhaushalt 46 - Kindertagesstätten

<b>Teilergebnishaushalt Kostenträger 3661290 Spiel- und Bolzplätze</b>							
Gemeinde Lehre							
Nr.	Bezeichnung	Ergebnis 2012	Ansatz 2013	Ansatz 2014	Plan 2015	Plan 2016	Plan 2017
010	Steuern und ähnliche Abgaben	0,00	0,00	0,00	0,00	0,00	0,00
020	'+ Zuwendungen und allgemeine Umlagen	0,00	0,00	0,00	0,00	0,00	0,00
030	'+ Auflösungserträge aus Sonderposten	0,00	0,00	0,00	0,00	0,00	0,00
040	+ sonstige Transfererträge	0,00	0,00	0,00	0,00	0,00	0,00
050	+ öffentlich-rechtliche Entgelte	0,00	0,00	0,00	0,00	0,00	0,00
060	+ privatrechtliche Entgelte	0,00	0,00	0,00	0,00	0,00	0,00
070	+ Kostenerstattungen u. Kostenumlagen	0,00	0,00	0,00	0,00	0,00	0,00
080	+ Zinsen und ähnliche Finanzerträge	0,00	0,00	0,00	0,00	0,00	0,00
090	+ aktivierte Eigenleistungen	0,00	0,00	0,00	0,00	0,00	0,00
100	+ / - Bestandsveränderungen	0,00	0,00	0,00	0,00	0,00	0,00
110	+ sonstige ordentliche Erträge	0,00	0,00	0,00	0,00	0,00	0,00
<b>120</b>	<b>= Summe ordentliche Erträge</b>	<b>0,00</b>	<b>0,00</b>	<b>0,00</b>	<b>0,00</b>	<b>0,00</b>	<b>0,00</b>
130	Aufwendungen für aktives Personal	0,00	0,00	0,00	0,00	0,00	0,00
140	+ Aufwendungen für Versorgung	0,00	0,00	0,00	0,00	0,00	0,00
150	+ Aufwendungen für Sach-/Dienstleistungen	64.143,17	81.300,00	98.700,00	98.700,00	98.700,00	98.700,00
160	+ Abschreibungen	0,00	0,00	0,00	0,00	0,00	0,00
170	+ Zinsen und ähnliche Aufwendungen	0,00	0,00	0,00	0,00	0,00	0,00
180	+ Transferaufwendungen	0,00	0,00	0,00	0,00	0,00	0,00
190	+ sonstige ordentliche Aufwendungen	0,00	0,00	0,00	0,00	0,00	0,00
<b>200T</b>	<b>= Summe ordentliche Aufwendungen</b>	<b>64.143,17</b>	<b>81.300,00</b>	<b>98.700,00</b>	<b>98.700,00</b>	<b>98.700,00</b>	<b>98.700,00</b>
<b>210T</b>	<b>Ordentliches Ergebnis (Zeile 120- 200T)</b>	<b>-64.143,17</b>	<b>-81.300,00</b>	<b>-98.700,00</b>	<b>-98.700,00</b>	<b>-98.700,00</b>	<b>-98.700,00</b>
220T	außerordentliche Erträge	0,00	0,00	0,00	0,00	0,00	0,00
230T	außerordentliche Aufwendungen	0,00	0,00	0,00	0,00	0,00	0,00
<b>240T</b>	<b>außerordentliches Ergebnis (Zeile 220T-230T)</b>	<b>0,00</b>	<b>0,00</b>	<b>0,00</b>	<b>0,00</b>	<b>0,00</b>	<b>0,00</b>
<b>250T</b>	<b>Jahresergebnis: Überschuss (+)Fehlbetrag(-)</b>	<b>0,00</b>	<b>0,00</b>	<b>0,00</b>	<b>0,00</b>	<b>0,00</b>	<b>0,00</b>
260T	Erträge aus Internen Leistungsbeziehungen	0,00	0,00	0,00	0,00	0,00	0,00
270T	Aufwendungen aus Internen Leistungsbeziehungen	0,00	0,00	0,00	0,00	0,00	0,00
<b>280T</b>	<b>Saldo aus internen Leistungsbeziehungen</b>	<b>0,00</b>	<b>0,00</b>	<b>0,00</b>	<b>0,00</b>	<b>0,00</b>	<b>0,00</b>
<b>290T</b>	<b>Ergebnis unter Berücksichtigung der internen Leistungsbeziehungen</b>	<b>-64.143,17</b>	<b>-81.300,00</b>	<b>-98.700,00</b>	<b>-98.700,00</b>	<b>-98.700,00</b>	<b>-98.700,00</b>
<b>Erläuterungen</b>							
<b>150</b>							
Grünflächenpflege und Spielplatzkontrolle 85.000 € Reparaturen 10.000 €							
<b>150</b>							
Neuausschreibung (Ersatz KWCL)							



# **Teilhaushalt 60**

## **Allgemeine Bauverwaltung, Planung**

## Teilhaushalt 60 Allgemeine Bauverwaltung, Planung

<b>Teilergebnishaushalt Fachbereich 60 Allg. Bauverw., Planung</b>							
Gemeinde Lehre							
Nr.	Bezeichnung	Ergebnis 2012	Ansatz 2013	Ansatz 2014	Plan 2015	Plan 2016	Plan 2017
010	Steuern und ähnliche Abgaben	0,00	0,00	0,00	0,00	0,00	0,00
020	'+ Zuwendungen und allgemeine Umlagen	0,00	0,00	0,00	0,00	0,00	0,00
030	'+ Auflösungserträge aus Sonderposten	0,00	0,00	0,00	0,00	0,00	0,00
040	+ sonstige Transfererträge	0,00	0,00	0,00	0,00	0,00	0,00
050	+ öffentlich-rechtliche Entgelte	5.558,08	2.000,00	3.500,00	3.500,00	3.500,00	3.500,00
060	+ privatrechtliche Entgelte	0,00	100,00	100,00	100,00	100,00	100,00
070	+ Kostenerstattungen u. Kostenumlagen	0,00	0,00	0,00	0,00	0,00	0,00
080	+ Zinsen und ähnliche Finanzerträge	0,00	0,00	0,00	0,00	0,00	0,00
090	+ aktivierte Eigenleistungen	0,00	0,00	0,00	0,00	0,00	0,00
100	+ / - Bestandsveränderungen	0,00	0,00	0,00	0,00	0,00	0,00
110	+ sonstige ordentliche Erträge	0,00	0,00	0,00	0,00	0,00	0,00
<b>120</b>	<b>= Summe ordentliche Erträge</b>	<b>5.558,08</b>	<b>2.100,00</b>	<b>3.600,00</b>	<b>3.600,00</b>	<b>3.600,00</b>	<b>3.600,00</b>
130	Aufwendungen für aktives Personal	194.589,26	229.600,00	231.000,00	236.500,00	241.600,00	246.800,00
140	+ Aufwendungen für Versorgung	0,00	0,00	0,00	0,00	0,00	0,00
150	+ Aufwendungen für Sach-/Dienstleistungen	40.807,78	48.000,00	50.000,00	50.000,00	50.000,00	52.000,00
160	+ Abschreibungen	0,00	0,00	0,00	0,00	0,00	0,00
170	+ Zinsen und ähnliche Aufwendungen	0,00	0,00	0,00	0,00	0,00	0,00
180	+ Transferaufwendungen	45.550,60	42.000,00	45.600,00	45.600,00	45.600,00	45.600,00
190	+ sonstige ordentliche Aufwendungen	1.773,83	4.500,00	3.000,00	3.000,00	3.000,00	3.000,00
<b>200T</b>	<b>= Summe ordentliche Aufwendungen</b>	<b>282.721,47</b>	<b>324.100,00</b>	<b>329.600,00</b>	<b>335.100,00</b>	<b>340.200,00</b>	<b>347.400,00</b>
<b>210T</b>	<b>Ordentliches Ergebnis (Zeile 120- 200T)</b>	<b>-277.163,39</b>	<b>-322.000,00</b>	<b>-326.000,00</b>	<b>-331.500,00</b>	<b>-336.600,00</b>	<b>-343.800,00</b>
220T	außerordentliche Erträge	0,00	0,00	0,00	0,00	0,00	0,00
230T	außerordentliche Aufwendungen	0,00	0,00	0,00	0,00	0,00	0,00
<b>240T</b>	<b>außerordentliches Ergebnis (Zeile 220T-230T)</b>	<b>0,00</b>	<b>0,00</b>	<b>0,00</b>	<b>0,00</b>	<b>0,00</b>	<b>0,00</b>
<b>250T</b>	<b>Jahresergebnis: Überschuss (+)Fehlbetrag(-)</b>	<b>0,00</b>	<b>0,00</b>	<b>0,00</b>	<b>0,00</b>	<b>0,00</b>	<b>0,00</b>
260T	Erträge aus Internen Leistungsbeziehungen	0,00	0,00	0,00	0,00	0,00	0,00
270T	Aufwendungen aus Internen Leistungsbeziehungen	0,00	0,00	0,00	0,00	0,00	0,00
<b>280T</b>	<b>Saldo aus internen Leistungsbeziehungen</b>	<b>0,00</b>	<b>0,00</b>	<b>0,00</b>	<b>0,00</b>	<b>0,00</b>	<b>0,00</b>
<b>290T</b>	<b>Ergebnis unter Berücksichtigung der internen Leistungsbeziehungen</b>	<b>-277.163,39</b>	<b>-322.000,00</b>	<b>-326.000,00</b>	<b>-331.500,00</b>	<b>-336.600,00</b>	<b>-343.800,00</b>



**Teilhaushalt 60 Allgemeine Bauverwaltung, Planung**

<b>Produktbeschreibung Produkt 5111 Raumplanung und Ortsentwicklung</b>	
Gemeinde Lehre	
<b>Produktbereich</b>	51 Räumliche Planung und Entwicklung
<b>Produktgruppe</b>	511 Räumliche Planungs- und Entwicklungsmaßnahmen
<b>Produkt</b>	5111 Raumplanung und Ortsentwicklung
<b>Produktinformation</b>	
<b>Verantwortliche Organisationseinheit</b> Fachbereich 60 - Allgemeine Bauverwaltung, Planung	<b>Verantwortliche Person(en):</b>
<b>Kurzbeschreibung</b>	<p><u>Städtebauliche Planung, Ortsentwicklung, Bodenordnung:</u></p> <ul style="list-style-type: none"> <li>- Bauleitplanung, Ortsplanung, Mitwirkung bei: Regionalplanung, Flurbereinigung, Umliegung, freiwillige Bodenordnung, Verkehrs- und Lärmschutzgutachten, Städtebauliche- und Erschließungsverträgen, Bauanträgen, Bauvoranfragen</li> </ul> <p><u>Landschafts- und Grünordnungsplanung:</u></p> <ul style="list-style-type: none"> <li>- Beiträge zu Fachplanungen, Eingriffsregelungen BNatSchG, Ausgleichs- und Ersatzmaßnahmen, Biotopverbundpläne, UVP</li> </ul> <p><u>Dorferneuerung:</u></p> <ul style="list-style-type: none"> <li>- Dorferneuerung, Ortsverschönerung, Förder- und Entwicklungsmaßnahmen</li> </ul>
<b>Ziel des Produktes</b>	<p><u>Städtebauliche Planung, Ortsentwicklung, Bodenordnung:</u></p> <ul style="list-style-type: none"> <li>- Mitwirkung bei übergeordneten Planungen</li> </ul> <p><u>Landschafts- und Grünordnungsplanung:</u></p> <ul style="list-style-type: none"> <li>- Einhaltung des Naturschutzes</li> </ul> <p><u>Dorferneuerung:</u></p> <ul style="list-style-type: none"> <li>- Wahrung des historischen Ortsbildes</li> </ul>
<b>Zielgruppen</b>	Bürger, Verwaltung

## Teilhaushalt 60 Allgemeine Bauverwaltung, Planung

<b>Teilergebnishaushalt Produkt 5111 Raumplanung und Ortsentwicklung</b>							
Gemeinde Lehre							
Nr.	Bezeichnung	Ergebnis 2012	Ansatz 2013	Ansatz 2014	Plan 2015	Plan 2016	Plan 2017
010	Steuern und ähnliche Abgaben	0,00	0,00	0,00	0,00	0,00	0,00
020	'+ Zuwendungen und allgemeine Umlagen	0,00	0,00	0,00	0,00	0,00	0,00
030	'+ Auflösungserträge aus Sonderposten	0,00	0,00	0,00	0,00	0,00	0,00
040	+ sonstige Transfererträge	0,00	0,00	0,00	0,00	0,00	0,00
050	+ öffentlich-rechtliche Entgelte	5.558,08	2.000,00	3.500,00	3.500,00	3.500,00	3.500,00
060	+ privatrechtliche Entgelte	0,00	100,00	100,00	100,00	100,00	100,00
070	+ Kostenerstattungen u. Kostenumlagen	0,00	0,00	0,00	0,00	0,00	0,00
080	+ Zinsen und ähnliche Finanzerträge	0,00	0,00	0,00	0,00	0,00	0,00
090	+ aktivierte Eigenleistungen	0,00	0,00	0,00	0,00	0,00	0,00
100	+ / - Bestandsveränderungen	0,00	0,00	0,00	0,00	0,00	0,00
110	+ sonstige ordentliche Erträge	0,00	0,00	0,00	0,00	0,00	0,00
<b>120</b>	<b>= Summe ordentliche Erträge</b>	<b>5.558,08</b>	<b>2.100,00</b>	<b>3.600,00</b>	<b>3.600,00</b>	<b>3.600,00</b>	<b>3.600,00</b>
130	Aufwendungen für aktives Personal	178.808,78	211.100,00	212.200,00	217.200,00	221.800,00	226.500,00
140	+ Aufwendungen für Versorgung	0,00	0,00	0,00	0,00	0,00	0,00
150	+ Aufwendungen für Sach-/Dienstleistungen	29.674,79	32.000,00	36.000,00	36.000,00	36.000,00	36.000,00
160	+ Abschreibungen	0,00	0,00	0,00	0,00	0,00	0,00
170	+ Zinsen und ähnliche Aufwendungen	0,00	0,00	0,00	0,00	0,00	0,00
180	+ Transferaufwendungen	0,00	0,00	0,00	0,00	0,00	0,00
190	+ sonstige ordentliche Aufwendungen	1.773,83	4.500,00	3.000,00	3.000,00	3.000,00	3.000,00
<b>200T</b>	<b>= Summe ordentliche Aufwendungen</b>	<b>210.257,40</b>	<b>247.600,00</b>	<b>251.200,00</b>	<b>256.200,00</b>	<b>260.800,00</b>	<b>265.500,00</b>
<b>210T</b>	<b>Ordentliches Ergebnis (Zeile 120- 200T)</b>	<b>-204.699,32</b>	<b>-245.500,00</b>	<b>-247.600,00</b>	<b>-252.600,00</b>	<b>-257.200,00</b>	<b>-261.900,00</b>
220T	außerordentliche Erträge	0,00	0,00	0,00	0,00	0,00	0,00
230T	außerordentliche Aufwendungen	0,00	0,00	0,00	0,00	0,00	0,00
<b>240T</b>	<b>außerordentliches Ergebnis (Zeile 220T-230T)</b>	<b>0,00</b>	<b>0,00</b>	<b>0,00</b>	<b>0,00</b>	<b>0,00</b>	<b>0,00</b>
<b>250T</b>	<b>Jahresergebnis: Überschuss (+)Fehlbetrag(-)</b>	<b>0,00</b>	<b>0,00</b>	<b>0,00</b>	<b>0,00</b>	<b>0,00</b>	<b>0,00</b>
260T	Erträge aus Internen Leistungsbeziehungen	0,00	0,00	0,00	0,00	0,00	0,00
270T	Aufwendungen aus Internen Leistungsbeziehungen	0,00	0,00	0,00	0,00	0,00	0,00
<b>280T</b>	<b>Saldo aus internen Leistungsbeziehungen</b>	<b>0,00</b>	<b>0,00</b>	<b>0,00</b>	<b>0,00</b>	<b>0,00</b>	<b>0,00</b>
<b>290T</b>	<b>Ergebnis unter Berücksichtigung der internen Leistungsbeziehungen</b>	<b>-204.699,32</b>	<b>-245.500,00</b>	<b>-247.600,00</b>	<b>-252.600,00</b>	<b>-257.200,00</b>	<b>-261.900,00</b>

## Teilhaushalt 60 Allgemeine Bauverwaltung, Planung

<b>Produktbeschreibung Produkt 5231 Denkmalschutz und -pflege</b>	
Gemeinde Lehre	
<b>Produktbereich</b>	52                      Bauen und Wohnen
<b>Produktgruppe</b>	523                      Denkmalschutz und -pflege
<b>Produkt</b>	5231                      Denkmalschutz und -pflege
<b>Produktinformation</b>	
<b>Verantwortliche Organisationseinheit</b> Fachbereich 60 - Allgemeine Bauverwaltung, Planung	<b>Verantwortliche Person(en):</b>
<b>Kurzbeschreibung</b>	<u>Denkmale, Mahnmale, Fördermaßnahmen:</u> - Mahn- und Gedenkstätten, Gebäude mit historischer Bedeutung, Denkmalförderung, gemeindliche Mitwirkung
<b>Ziel des Produktes</b>	- Pflege und Schutz von Mahn- und Gedenkstätten
<b>Zielgruppen</b>	Bürger

## Teilhaushalt 60 Allgemeine Bauverwaltung, Planung

<b>Teilergebnishaushalt Produkt 5231 Denkmalschutz und -pflege</b>							
Gemeinde Lehre							
Nr.	Bezeichnung	Ergebnis 2012	Ansatz 2013	Ansatz 2014	Plan 2015	Plan 2016	Plan 2017
010	Steuern und ähnliche Abgaben	0,00	0,00	0,00	0,00	0,00	0,00
020	'+ Zuwendungen und allgemeine Umlagen	0,00	0,00	0,00	0,00	0,00	0,00
030	'+ Auflösungserträge aus Sonderposten	0,00	0,00	0,00	0,00	0,00	0,00
040	+ sonstige Transfererträge	0,00	0,00	0,00	0,00	0,00	0,00
050	+ öffentlich-rechtliche Entgelte	0,00	0,00	0,00	0,00	0,00	0,00
060	+ privatrechtliche Entgelte	0,00	0,00	0,00	0,00	0,00	0,00
070	+ Kostenerstattungen u. Kostenumlagen	0,00	0,00	0,00	0,00	0,00	0,00
080	+ Zinsen und ähnliche Finanzerträge	0,00	0,00	0,00	0,00	0,00	0,00
090	+ aktivierte Eigenleistungen	0,00	0,00	0,00	0,00	0,00	0,00
100	+ / - Bestandsveränderungen	0,00	0,00	0,00	0,00	0,00	0,00
110	+ sonstige ordentliche Erträge	0,00	0,00	0,00	0,00	0,00	0,00
<b>120</b>	<b>= Summe ordentliche Erträge</b>	<b>0,00</b>	<b>0,00</b>	<b>0,00</b>	<b>0,00</b>	<b>0,00</b>	<b>0,00</b>
130	Aufwendungen für aktives Personal	0,00	0,00	0,00	0,00	0,00	0,00
140	+ Aufwendungen für Versorgung	0,00	0,00	0,00	0,00	0,00	0,00
150	+ Aufwendungen für Sach-/Dienstleistungen	0,00	0,00	0,00	0,00	0,00	0,00
160	+ Abschreibungen	0,00	0,00	0,00	0,00	0,00	0,00
170	+ Zinsen und ähnliche Aufwendungen	0,00	0,00	0,00	0,00	0,00	0,00
180	+ Transferaufwendungen	0,00	0,00	0,00	0,00	0,00	0,00
190	+ sonstige ordentliche Aufwendungen	0,00	0,00	0,00	0,00	0,00	0,00
<b>200T</b>	<b>= Summe ordentliche Aufwendungen</b>	<b>0,00</b>	<b>0,00</b>	<b>0,00</b>	<b>0,00</b>	<b>0,00</b>	<b>0,00</b>
<b>210T</b>	<b>Ordentliches Ergebnis (Zeile 120- 200T)</b>	<b>0,00</b>	<b>0,00</b>	<b>0,00</b>	<b>0,00</b>	<b>0,00</b>	<b>0,00</b>
220T	außerordentliche Erträge	0,00	0,00	0,00	0,00	0,00	0,00
230T	außerordentliche Aufwendungen	0,00	0,00	0,00	0,00	0,00	0,00
<b>240T</b>	<b>außerordentliches Ergebnis (Zeile 220T-230T)</b>	<b>0,00</b>	<b>0,00</b>	<b>0,00</b>	<b>0,00</b>	<b>0,00</b>	<b>0,00</b>
<b>250T</b>	<b>Jahresergebnis: Überschuss (+)Fehlbetrag(-)</b>	<b>0,00</b>	<b>0,00</b>	<b>0,00</b>	<b>0,00</b>	<b>0,00</b>	<b>0,00</b>
260T	Erträge aus Internen Leistungsbeziehungen	0,00	0,00	0,00	0,00	0,00	0,00
270T	Aufwendungen aus Internen Leistungsbeziehungen	0,00	0,00	0,00	0,00	0,00	0,00
<b>280T</b>	<b>Saldo aus internen Leistungsbeziehungen</b>	<b>0,00</b>	<b>0,00</b>	<b>0,00</b>	<b>0,00</b>	<b>0,00</b>	<b>0,00</b>
<b>290T</b>	<b>Ergebnis unter Berücksichtigung der internen Leistungsbeziehungen</b>	<b>0,00</b>	<b>0,00</b>	<b>0,00</b>	<b>0,00</b>	<b>0,00</b>	<b>0,00</b>

**Teilhaushalt 60 Allgemeine Bauverwaltung, Planung**

<b>Produktbeschreibung Produkt 5381 Abwasserbeseitigung</b>	
Gemeinde Lehre	
<b>Produktbereich</b>	53 Ver- und Entsorgung
<b>Produktgruppe</b>	538 Abwasserbeseitigung
<b>Produkt</b>	5381 Abwasserbeseitigung
<b>Produktinformation</b>	
<b>Verantwortliche Organisationseinheit</b> Fachbereich 60 - Allgemeine Bauverwaltung, Planung	<b>Verantwortliche Person(en):</b>
<b>Kurzbeschreibung</b>	<u>Abwasserbeseitigung:</u> - Abwasserentsorgung, Zusammenarbeit mit Verbänden und Unternehmen
<b>Ziel des Produktes</b>	- Entsorgung öffentlicher Straßen und Plätze von Niederschlagswasser
<b>Zielgruppen</b>	Einwohner, Unternehmen

## Teilhaushalt 60 Allgemeine Bauverwaltung, Planung

<b>Teilergebnishaushalt Produkt 5381 Abwasserbeseitigung</b>							
Gemeinde Lehre							
Nr.	Bezeichnung	Ergebnis 2012	Ansatz 2013	Ansatz 2014	Plan 2015	Plan 2016	Plan 2017
010	Steuern und ähnliche Abgaben	0,00	0,00	0,00	0,00	0,00	0,00
020	'+ Zuwendungen und allgemeine Umlagen	0,00	0,00	0,00	0,00	0,00	0,00
030	'+ Auflösungserträge aus Sonderposten	0,00	0,00	0,00	0,00	0,00	0,00
040	+ sonstige Transfererträge	0,00	0,00	0,00	0,00	0,00	0,00
050	+ öffentlich-rechtliche Entgelte	0,00	0,00	0,00	0,00	0,00	0,00
060	+ privatrechtliche Entgelte	0,00	0,00	0,00	0,00	0,00	0,00
070	+ Kostenerstattungen u. Kostenumlagen	0,00	0,00	0,00	0,00	0,00	0,00
080	+ Zinsen und ähnliche Finanzerträge	0,00	0,00	0,00	0,00	0,00	0,00
090	+ aktivierte Eigenleistungen	0,00	0,00	0,00	0,00	0,00	0,00
100	+ / - Bestandsveränderungen	0,00	0,00	0,00	0,00	0,00	0,00
110	+ sonstige ordentliche Erträge	0,00	0,00	0,00	0,00	0,00	0,00
<b>120</b>	<b>= Summe ordentliche Erträge</b>	<b>0,00</b>	<b>0,00</b>	<b>0,00</b>	<b>0,00</b>	<b>0,00</b>	<b>0,00</b>
130	Aufwendungen für aktives Personal	0,00	0,00	0,00	0,00	0,00	0,00
140	+ Aufwendungen für Versorgung	0,00	0,00	0,00	0,00	0,00	0,00
150	+ Aufwendungen für Sach-/Dienstleistungen	0,00	0,00	0,00	0,00	0,00	0,00
160	+ Abschreibungen	0,00	0,00	0,00	0,00	0,00	0,00
170	+ Zinsen und ähnliche Aufwendungen	0,00	0,00	0,00	0,00	0,00	0,00
180	+ Transferaufwendungen	0,00	0,00	0,00	0,00	0,00	0,00
190	+ sonstige ordentliche Aufwendungen	0,00	0,00	0,00	0,00	0,00	0,00
<b>200T</b>	<b>= Summe ordentliche Aufwendungen</b>	<b>0,00</b>	<b>0,00</b>	<b>0,00</b>	<b>0,00</b>	<b>0,00</b>	<b>0,00</b>
<b>210T</b>	<b>Ordentliches Ergebnis (Zeile 120- 200T)</b>	<b>0,00</b>	<b>0,00</b>	<b>0,00</b>	<b>0,00</b>	<b>0,00</b>	<b>0,00</b>
220T	außerordentliche Erträge	0,00	0,00	0,00	0,00	0,00	0,00
230T	außerordentliche Aufwendungen	0,00	0,00	0,00	0,00	0,00	0,00
<b>240T</b>	<b>außerordentliches Ergebnis (Zeile 220T-230T)</b>	<b>0,00</b>	<b>0,00</b>	<b>0,00</b>	<b>0,00</b>	<b>0,00</b>	<b>0,00</b>
<b>250T</b>	<b>Jahresergebnis: Überschuss (+)Fehlbetrag(-)</b>	<b>0,00</b>	<b>0,00</b>	<b>0,00</b>	<b>0,00</b>	<b>0,00</b>	<b>0,00</b>
260T	Erträge aus Internen Leistungsbeziehungen	0,00	0,00	0,00	0,00	0,00	0,00
270T	Aufwendungen aus Internen Leistungsbeziehungen	0,00	0,00	0,00	0,00	0,00	0,00
<b>280T</b>	<b>Saldo aus internen Leistungsbeziehungen</b>	<b>0,00</b>	<b>0,00</b>	<b>0,00</b>	<b>0,00</b>	<b>0,00</b>	<b>0,00</b>
<b>290T</b>	<b>Ergebnis unter Berücksichtigung der internen Leistungsbeziehungen</b>	<b>0,00</b>	<b>0,00</b>	<b>0,00</b>	<b>0,00</b>	<b>0,00</b>	<b>0,00</b>

## Teilhaushalt 60 Allgemeine Bauverwaltung, Planung

<b>Produktbeschreibung Produkt 5511 Öffentliches Grün, Landschaftsbau</b>	
Gemeinde Lehre	
<b>Produktbereich</b>	55                      Natur- und Landschaftspflege
<b>Produktgruppe</b>	551                      Öffentliches Grün, Landschaftsbau
<b>Produkt</b>	5511                      Öffentliches Grün, Landschaftsbau
<b>Produktinformation</b>	
<b>Verantwortliche Organisationseinheit</b> Fachbereich 60 - Allgemeine Bauverwaltung, Planung	<b>Verantwortliche Person(en):</b>
<p><b>Kurzbeschreibung</b>      <u>Grünflächen, Parkanlagen, Naherholung, Landschaftsschutz:</u>          - Park- und Grünanlagen, Grün- und Freiflächen, Kleingärten, Schrebergärten, Naherholung, Rad- und Wanderwege, Lehrpfade, Naturdenkmäler, Biotopflächen</p> <p><b>Ziel des Produktes</b>      <u>Allgemeine Ziele:</u>          - Pflege des Gemeindebildes</p> <p><b>Zielgruppen</b>              <u>Zielgruppe:</u>          Bürger, Touristen/Gäste</p>	

## Teilhaushalt 60 Allgemeine Bauverwaltung, Planung

<b>Teilergebnishaushalt Produkt 5511 Öffentliches Grün, Landschaftsbau</b>							
Gemeinde Lehre							
Nr.	Bezeichnung	Ergebnis 2012	Ansatz 2013	Ansatz 2014	Plan 2015	Plan 2016	Plan 2017
010	Steuern und ähnliche Abgaben	0,00	0,00	0,00	0,00	0,00	0,00
020	'+ Zuwendungen und allgemeine Umlagen	0,00	0,00	0,00	0,00	0,00	0,00
030	'+ Auflösungserträge aus Sonderposten	0,00	0,00	0,00	0,00	0,00	0,00
040	+ sonstige Transfererträge	0,00	0,00	0,00	0,00	0,00	0,00
050	+ öffentlich-rechtliche Entgelte	0,00	0,00	0,00	0,00	0,00	0,00
060	+ privatrechtliche Entgelte	0,00	0,00	0,00	0,00	0,00	0,00
070	+ Kostenerstattungen u. Kostenumlagen	0,00	0,00	0,00	0,00	0,00	0,00
080	+ Zinsen und ähnliche Finanzerträge	0,00	0,00	0,00	0,00	0,00	0,00
090	+ aktivierte Eigenleistungen	0,00	0,00	0,00	0,00	0,00	0,00
100	+ / - Bestandsveränderungen	0,00	0,00	0,00	0,00	0,00	0,00
110	+ sonstige ordentliche Erträge	0,00	0,00	0,00	0,00	0,00	0,00
<b>120</b>	<b>= Summe ordentliche Erträge</b>	<b>0,00</b>	<b>0,00</b>	<b>0,00</b>	<b>0,00</b>	<b>0,00</b>	<b>0,00</b>
130	Aufwendungen für aktives Personal	15.780,48	18.500,00	18.800,00	19.300,00	19.800,00	20.300,00
140	+ Aufwendungen für Versorgung	0,00	0,00	0,00	0,00	0,00	0,00
150	+ Aufwendungen für Sach-/Dienstleistungen	5.372,58	1.500,00	1.500,00	1.500,00	1.500,00	1.500,00
160	+ Abschreibungen	0,00	0,00	0,00	0,00	0,00	0,00
170	+ Zinsen und ähnliche Aufwendungen	0,00	0,00	0,00	0,00	0,00	0,00
180	+ Transferaufwendungen	0,00	0,00	0,00	0,00	0,00	0,00
190	+ sonstige ordentliche Aufwendungen	0,00	0,00	0,00	0,00	0,00	0,00
<b>200T</b>	<b>= Summe ordentliche Aufwendungen</b>	<b>21.153,06</b>	<b>20.000,00</b>	<b>20.300,00</b>	<b>20.800,00</b>	<b>21.300,00</b>	<b>21.800,00</b>
<b>210T</b>	<b>Ordentliches Ergebnis (Zeile 120- 200T)</b>	<b>-21.153,06</b>	<b>-20.000,00</b>	<b>-20.300,00</b>	<b>-20.800,00</b>	<b>-21.300,00</b>	<b>-21.800,00</b>
220T	außerordentliche Erträge	0,00	0,00	0,00	0,00	0,00	0,00
230T	außerordentliche Aufwendungen	0,00	0,00	0,00	0,00	0,00	0,00
<b>240T</b>	<b>außerordentliches Ergebnis (Zeile 220T-230T)</b>	<b>0,00</b>	<b>0,00</b>	<b>0,00</b>	<b>0,00</b>	<b>0,00</b>	<b>0,00</b>
<b>250T</b>	<b>Jahresergebnis: Überschuss (+)Fehlbetrag(-)</b>	<b>0,00</b>	<b>0,00</b>	<b>0,00</b>	<b>0,00</b>	<b>0,00</b>	<b>0,00</b>
260T	Erträge aus Internen Leistungsbeziehungen	0,00	0,00	0,00	0,00	0,00	0,00
270T	Aufwendungen aus Internen Leistungsbeziehungen	0,00	0,00	0,00	0,00	0,00	0,00
<b>280T</b>	<b>Saldo aus internen Leistungsbeziehungen</b>	<b>0,00</b>	<b>0,00</b>	<b>0,00</b>	<b>0,00</b>	<b>0,00</b>	<b>0,00</b>
<b>290T</b>	<b>Ergebnis unter Berücksichtigung der internen Leistungsbeziehungen</b>	<b>-21.153,06</b>	<b>-20.000,00</b>	<b>-20.300,00</b>	<b>-20.800,00</b>	<b>-21.300,00</b>	<b>-21.800,00</b>



## Teilhaushalt 60 Allgemeine Bauverwaltung, Planung

<b>Produktbeschreibung Produkt 5521 Öffentliche Gewässer, Gewässerschutz</b>	
Gemeinde Lehre	
<b>Produktbereich</b>	55 Natur- und Landschaftspflege
<b>Produktgruppe</b>	552 Öffentliche Gewässer, Gewässerschutz
<b>Produkt</b>	5521 Öffentliche Gewässer, Gewässerschutz
<b>Produktinformation</b>	
<b>Verantwortliche Organisationseinheit</b> Fachbereich 60 - Allgemeine Bauverwaltung, Planung	<b>Verantwortliche Person(en):</b>
<p><b>Kurzbeschreibung</b>     <u>Hochwasserschutz, Gewässerunterhaltung:</u> - Gewässer, Verbesserung Gewässergüte, Wasser- und Bodenverbände</p> <p><b>Ziel des Produktes</b>     - Verbesserung der Durchgängigkeit der Fließgewässer</p> <p><b>Zielgruppen</b>             Bürger, Touristen/Gäste</p>	

## Teilhaushalt 60 Allgemeine Bauverwaltung, Planung

<b>Teilergebnishaushalt Produkt 5521 Öffentliche Gewässer, Gewässerschutz</b>							
Gemeinde Lehre							
Nr.	Bezeichnung	Ergebnis 2012	Ansatz 2013	Ansatz 2014	Plan 2015	Plan 2016	Plan 2017
010	Steuern und ähnliche Abgaben	0,00	0,00	0,00	0,00	0,00	0,00
020	'+ Zuwendungen und allgemeine Umlagen	0,00	0,00	0,00	0,00	0,00	0,00
030	'+ Auflösungserträge aus Sonderposten	0,00	0,00	0,00	0,00	0,00	0,00
040	+ sonstige Transfererträge	0,00	0,00	0,00	0,00	0,00	0,00
050	+ öffentlich-rechtliche Entgelte	0,00	0,00	0,00	0,00	0,00	0,00
060	+ privatrechtliche Entgelte	0,00	0,00	0,00	0,00	0,00	0,00
070	+ Kostenerstattungen u. Kostenumlagen	0,00	0,00	0,00	0,00	0,00	0,00
080	+ Zinsen und ähnliche Finanzerträge	0,00	0,00	0,00	0,00	0,00	0,00
090	+ aktivierte Eigenleistungen	0,00	0,00	0,00	0,00	0,00	0,00
100	+ / - Bestandsveränderungen	0,00	0,00	0,00	0,00	0,00	0,00
110	+ sonstige ordentliche Erträge	0,00	0,00	0,00	0,00	0,00	0,00
<b>120</b>	<b>= Summe ordentliche Erträge</b>	<b>0,00</b>	<b>0,00</b>	<b>0,00</b>	<b>0,00</b>	<b>0,00</b>	<b>0,00</b>
130	Aufwendungen für aktives Personal	0,00	0,00	0,00	0,00	0,00	0,00
140	+ Aufwendungen für Versorgung	0,00	0,00	0,00	0,00	0,00	0,00
150	+ Aufwendungen für Sach-/Dienstleistungen	10.682,91	12.500,00	12.500,00	12.500,00	12.500,00	12.500,00
160	+ Abschreibungen	0,00	0,00	0,00	0,00	0,00	0,00
170	+ Zinsen und ähnliche Aufwendungen	0,00	0,00	0,00	0,00	0,00	0,00
180	+ Transferaufwendungen	45.550,60	42.000,00	45.600,00	45.600,00	45.600,00	45.600,00
190	+ sonstige ordentliche Aufwendungen	0,00	0,00	0,00	0,00	0,00	0,00
<b>200T</b>	<b>= Summe ordentliche Aufwendungen</b>	<b>56.233,51</b>	<b>54.500,00</b>	<b>58.100,00</b>	<b>58.100,00</b>	<b>58.100,00</b>	<b>58.100,00</b>
<b>210T</b>	<b>Ordentliches Ergebnis (Zeile 120- 200T)</b>	<b>-56.233,51</b>	<b>-54.500,00</b>	<b>-58.100,00</b>	<b>-58.100,00</b>	<b>-58.100,00</b>	<b>-58.100,00</b>
220T	außerordentliche Erträge	0,00	0,00	0,00	0,00	0,00	0,00
230T	außerordentliche Aufwendungen	0,00	0,00	0,00	0,00	0,00	0,00
<b>240T</b>	<b>außerordentliches Ergebnis (Zeile 220T-230T)</b>	<b>0,00</b>	<b>0,00</b>	<b>0,00</b>	<b>0,00</b>	<b>0,00</b>	<b>0,00</b>
<b>250T</b>	<b>Jahresergebnis: Überschuss (+)Fehlbetrag(-)</b>	<b>0,00</b>	<b>0,00</b>	<b>0,00</b>	<b>0,00</b>	<b>0,00</b>	<b>0,00</b>
260T	Erträge aus Internen Leistungsbeziehungen	0,00	0,00	0,00	0,00	0,00	0,00
270T	Aufwendungen aus Internen Leistungsbeziehungen	0,00	0,00	0,00	0,00	0,00	0,00
<b>280T</b>	<b>Saldo aus internen Leistungsbeziehungen</b>	<b>0,00</b>	<b>0,00</b>	<b>0,00</b>	<b>0,00</b>	<b>0,00</b>	<b>0,00</b>
<b>290T</b>	<b>Ergebnis unter Berücksichtigung der internen Leistungsbeziehungen</b>	<b>-56.233,51</b>	<b>-54.500,00</b>	<b>-58.100,00</b>	<b>-58.100,00</b>	<b>-58.100,00</b>	<b>-58.100,00</b>

## Teilhaushalt 60 Allgemeine Bauverwaltung, Planung

<b>Produktbeschreibung Produkt 5611 Umweltschutzmaßnahmen</b>	
Gemeinde Lehre	
<b>Produktbereich</b>	56                      Umweltschutz
<b>Produktgruppe</b>	561                      Umweltschutzmaßnahmen
<b>Produkt</b>	5611                      Umweltschutzmaßnahmen
<b>Produktinformation</b>	
<b>Verantwortliche Organisationseinheit</b> Fachbereich 60 - Allgemeine Bauverwaltung, Planung	<b>Verantwortliche Person(en):</b>
<p><b>Kurzbeschreibung</b>     <u>Umweltschutz, allgemeine Maßnahmen:</u> Beratung, Fachbeiträge, Umweltaktionen, Umweltvorsorge, Dienstleistungen</p> <p><b>Ziel des Produktes</b>     - Motivation zu Umweltschutzmaßnahmen, z.B. durch Umweltwoche</p> <p><b>Zielgruppen</b>             Bürger</p>	

## Teilhaushalt 60 Allgemeine Bauverwaltung, Planung

<b>Teilergebnishaushalt Produkt 5611 Umweltschutzmaßnahmen</b>							
Gemeinde Lehre							
Nr.	Bezeichnung	Ergebnis 2012	Ansatz 2013	Ansatz 2014	Plan 2015	Plan 2016	Plan 2017
010	Steuern und ähnliche Abgaben	0,00	0,00	0,00	0,00	0,00	0,00
020	'+ Zuwendungen und allgemeine Umlagen	0,00	0,00	0,00	0,00	0,00	0,00
030	'+ Auflösungserträge aus Sonderposten	0,00	0,00	0,00	0,00	0,00	0,00
040	+ sonstige Transfererträge	0,00	0,00	0,00	0,00	0,00	0,00
050	+ öffentlich-rechtliche Entgelte	0,00	0,00	0,00	0,00	0,00	0,00
060	+ privatrechtliche Entgelte	0,00	0,00	0,00	0,00	0,00	0,00
070	+ Kostenerstattungen u. Kostenumlagen	0,00	0,00	0,00	0,00	0,00	0,00
080	+ Zinsen und ähnliche Finanzerträge	0,00	0,00	0,00	0,00	0,00	0,00
090	+ aktivierte Eigenleistungen	0,00	0,00	0,00	0,00	0,00	0,00
100	+ / - Bestandsveränderungen	0,00	0,00	0,00	0,00	0,00	0,00
110	+ sonstige ordentliche Erträge	0,00	0,00	0,00	0,00	0,00	0,00
<b>120</b>	<b>= Summe ordentliche Erträge</b>	<b>0,00</b>	<b>0,00</b>	<b>0,00</b>	<b>0,00</b>	<b>0,00</b>	<b>0,00</b>
130	Aufwendungen für aktives Personal	0,00	0,00	0,00	0,00	0,00	0,00
140	+ Aufwendungen für Versorgung	0,00	0,00	0,00	0,00	0,00	0,00
150	+ Aufwendungen für Sach-/Dienstleistungen	0,00	0,00	0,00	0,00	0,00	0,00
160	+ Abschreibungen	0,00	0,00	0,00	0,00	0,00	0,00
170	+ Zinsen und ähnliche Aufwendungen	0,00	0,00	0,00	0,00	0,00	0,00
180	+ Transferaufwendungen	0,00	0,00	0,00	0,00	0,00	0,00
190	+ sonstige ordentliche Aufwendungen	0,00	0,00	0,00	0,00	0,00	0,00
<b>200T</b>	<b>= Summe ordentliche Aufwendungen</b>	<b>0,00</b>	<b>0,00</b>	<b>0,00</b>	<b>0,00</b>	<b>0,00</b>	<b>0,00</b>
<b>210T</b>	<b>Ordentliches Ergebnis (Zeile 120- 200T)</b>	<b>0,00</b>	<b>0,00</b>	<b>0,00</b>	<b>0,00</b>	<b>0,00</b>	<b>0,00</b>
220T	außerordentliche Erträge	0,00	0,00	0,00	0,00	0,00	0,00
230T	außerordentliche Aufwendungen	0,00	0,00	0,00	0,00	0,00	0,00
<b>240T</b>	<b>außerordentliches Ergebnis (Zeile 220T-230T)</b>	<b>0,00</b>	<b>0,00</b>	<b>0,00</b>	<b>0,00</b>	<b>0,00</b>	<b>0,00</b>
<b>250T</b>	<b>Jahresergebnis: Überschuss (+)Fehlbetrag(-)</b>	<b>0,00</b>	<b>0,00</b>	<b>0,00</b>	<b>0,00</b>	<b>0,00</b>	<b>0,00</b>
260T	Erträge aus Internen Leistungsbeziehungen	0,00	0,00	0,00	0,00	0,00	0,00
270T	Aufwendungen aus Internen Leistungsbeziehungen	0,00	0,00	0,00	0,00	0,00	0,00
<b>280T</b>	<b>Saldo aus internen Leistungsbeziehungen</b>	<b>0,00</b>	<b>0,00</b>	<b>0,00</b>	<b>0,00</b>	<b>0,00</b>	<b>0,00</b>
<b>290T</b>	<b>Ergebnis unter Berücksichtigung der internen Leistungsbeziehungen</b>	<b>0,00</b>	<b>0,00</b>	<b>0,00</b>	<b>0,00</b>	<b>0,00</b>	<b>0,00</b>

## Teilhaushalt 60 Allgemeine Bauverwaltung, Planung

<b>Teilergebnishaushalt Kostenträger 5111100 Raumplanung und Entwicklung</b>							
Gemeinde Lehre							
Nr.	Bezeichnung	Ergebnis 2012	Ansatz 2013	Ansatz 2014	Plan 2015	Plan 2016	Plan 2017
010	Steuern und ähnliche Abgaben	0,00	0,00	0,00	0,00	0,00	0,00
020	'+ Zuwendungen und allgemeine Umlagen	0,00	0,00	0,00	0,00	0,00	0,00
030	'+ Auflösungserträge aus Sonderposten	0,00	0,00	0,00	0,00	0,00	0,00
040	+ sonstige Transfererträge	0,00	0,00	0,00	0,00	0,00	0,00
050	+ öffentlich-rechtliche Entgelte	5.558,08	2.000,00	3.500,00	3.500,00	3.500,00	3.500,00
060	+ privatrechtliche Entgelte	0,00	100,00	100,00	100,00	100,00	100,00
070	+ Kostenerstattungen u. Kostenumlagen	0,00	0,00	0,00	0,00	0,00	0,00
080	+ Zinsen und ähnliche Finanzerträge	0,00	0,00	0,00	0,00	0,00	0,00
090	+ aktivierte Eigenleistungen	0,00	0,00	0,00	0,00	0,00	0,00
100	+ / - Bestandsveränderungen	0,00	0,00	0,00	0,00	0,00	0,00
110	+ sonstige ordentliche Erträge	0,00	0,00	0,00	0,00	0,00	0,00
<b>120</b>	<b>= Summe ordentliche Erträge</b>	<b>5.558,08</b>	<b>2.100,00</b>	<b>3.600,00</b>	<b>3.600,00</b>	<b>3.600,00</b>	<b>3.600,00</b>
130	Aufwendungen für aktives Personal	178.808,78	211.100,00	212.200,00	217.200,00	221.800,00	226.500,00
140	+ Aufwendungen für Versorgung	0,00	0,00	0,00	0,00	0,00	0,00
150	+ Aufwendungen für Sach-/Dienstleistungen	29.674,79	32.000,00	36.000,00	36.000,00	36.000,00	36.000,00
160	+ Abschreibungen	0,00	0,00	0,00	0,00	0,00	0,00
170	+ Zinsen und ähnliche Aufwendungen	0,00	0,00	0,00	0,00	0,00	0,00
180	+ Transferaufwendungen	0,00	0,00	0,00	0,00	0,00	0,00
190	+ sonstige ordentliche Aufwendungen	1.773,83	4.500,00	3.000,00	3.000,00	3.000,00	3.000,00
<b>200T</b>	<b>= Summe ordentliche Aufwendungen</b>	<b>210.257,40</b>	<b>247.600,00</b>	<b>251.200,00</b>	<b>256.200,00</b>	<b>260.800,00</b>	<b>265.500,00</b>
<b>210T</b>	<b>Ordentliches Ergebnis (Zeile 120- 200T)</b>	<b>-204.699,32</b>	<b>-245.500,00</b>	<b>-247.600,00</b>	<b>-252.600,00</b>	<b>-257.200,00</b>	<b>-261.900,00</b>
220T	außerordentliche Erträge	0,00	0,00	0,00	0,00	0,00	0,00
230T	außerordentliche Aufwendungen	0,00	0,00	0,00	0,00	0,00	0,00
<b>240T</b>	<b>außerordentliches Ergebnis (Zeile 220T-230T)</b>	<b>0,00</b>	<b>0,00</b>	<b>0,00</b>	<b>0,00</b>	<b>0,00</b>	<b>0,00</b>
<b>250T</b>	<b>Jahresergebnis: Überschuss (+)Fehlbetrag(-)</b>	<b>0,00</b>	<b>0,00</b>	<b>0,00</b>	<b>0,00</b>	<b>0,00</b>	<b>0,00</b>
260T	Erträge aus Internen Leistungsbeziehungen	0,00	0,00	0,00	0,00	0,00	0,00
270T	Aufwendungen aus Internen Leistungsbeziehungen	0,00	0,00	0,00	0,00	0,00	0,00
<b>280T</b>	<b>Saldo aus internen Leistungsbeziehungen</b>	<b>0,00</b>	<b>0,00</b>	<b>0,00</b>	<b>0,00</b>	<b>0,00</b>	<b>0,00</b>
<b>290T</b>	<b>Ergebnis unter Berücksichtigung der internen Leistungsbeziehungen</b>	<b>-204.699,32</b>	<b>-245.500,00</b>	<b>-247.600,00</b>	<b>-252.600,00</b>	<b>-257.200,00</b>	<b>-261.900,00</b>

## Teilhaushalt 60 Allgemeine Bauverwaltung, Planung

<b>Teilergebnishaushalt Kostenträger 5511100 Öffentliches Grün, Landschaftsbau</b>							
Gemeinde Lehre							
Nr.	Bezeichnung	Ergebnis 2012	Ansatz 2013	Ansatz 2014	Plan 2015	Plan 2016	Plan 2017
010	Steuern und ähnliche Abgaben	0,00	0,00	0,00	0,00	0,00	0,00
020	'+ Zuwendungen und allgemeine Umlagen	0,00	0,00	0,00	0,00	0,00	0,00
030	'+ Auflösungserträge aus Sonderposten	0,00	0,00	0,00	0,00	0,00	0,00
040	+ sonstige Transfererträge	0,00	0,00	0,00	0,00	0,00	0,00
050	+ öffentlich-rechtliche Entgelte	0,00	0,00	0,00	0,00	0,00	0,00
060	+ privatrechtliche Entgelte	0,00	0,00	0,00	0,00	0,00	0,00
070	+ Kostenerstattungen u. Kostenumlagen	0,00	0,00	0,00	0,00	0,00	0,00
080	+ Zinsen und ähnliche Finanzerträge	0,00	0,00	0,00	0,00	0,00	0,00
090	+ aktivierte Eigenleistungen	0,00	0,00	0,00	0,00	0,00	0,00
100	+ / - Bestandsveränderungen	0,00	0,00	0,00	0,00	0,00	0,00
110	+ sonstige ordentliche Erträge	0,00	0,00	0,00	0,00	0,00	0,00
<b>120</b>	<b>= Summe ordentliche Erträge</b>	<b>0,00</b>	<b>0,00</b>	<b>0,00</b>	<b>0,00</b>	<b>0,00</b>	<b>0,00</b>
130	Aufwendungen für aktives Personal	15.780,48	18.500,00	18.800,00	19.300,00	19.800,00	20.300,00
140	+ Aufwendungen für Versorgung	0,00	0,00	0,00	0,00	0,00	0,00
150	+ Aufwendungen für Sach-/Dienstleistungen	5.372,58	1.500,00	1.500,00	1.500,00	1.500,00	1.500,00
160	+ Abschreibungen	0,00	0,00	0,00	0,00	0,00	0,00
170	+ Zinsen und ähnliche Aufwendungen	0,00	0,00	0,00	0,00	0,00	0,00
180	+ Transferaufwendungen	0,00	0,00	0,00	0,00	0,00	0,00
190	+ sonstige ordentliche Aufwendungen	0,00	0,00	0,00	0,00	0,00	0,00
<b>200T</b>	<b>= Summe ordentliche Aufwendungen</b>	<b>21.153,06</b>	<b>20.000,00</b>	<b>20.300,00</b>	<b>20.800,00</b>	<b>21.300,00</b>	<b>21.800,00</b>
<b>210T</b>	<b>Ordentliches Ergebnis (Zeile 120- 200T)</b>	<b>-21.153,06</b>	<b>-20.000,00</b>	<b>-20.300,00</b>	<b>-20.800,00</b>	<b>-21.300,00</b>	<b>-21.800,00</b>
220T	außerordentliche Erträge	0,00	0,00	0,00	0,00	0,00	0,00
230T	außerordentliche Aufwendungen	0,00	0,00	0,00	0,00	0,00	0,00
<b>240T</b>	<b>außerordentliches Ergebnis (Zeile 220T-230T)</b>	<b>0,00</b>	<b>0,00</b>	<b>0,00</b>	<b>0,00</b>	<b>0,00</b>	<b>0,00</b>
<b>250T</b>	<b>Jahresergebnis: Überschuss (+)Fehlbetrag(-)</b>	<b>0,00</b>	<b>0,00</b>	<b>0,00</b>	<b>0,00</b>	<b>0,00</b>	<b>0,00</b>
260T	Erträge aus Internen Leistungsbeziehungen	0,00	0,00	0,00	0,00	0,00	0,00
270T	Aufwendungen aus Internen Leistungsbeziehungen	0,00	0,00	0,00	0,00	0,00	0,00
<b>280T</b>	<b>Saldo aus internen Leistungsbeziehungen</b>	<b>0,00</b>	<b>0,00</b>	<b>0,00</b>	<b>0,00</b>	<b>0,00</b>	<b>0,00</b>
<b>290T</b>	<b>Ergebnis unter Berücksichtigung der internen Leistungsbeziehungen</b>	<b>-21.153,06</b>	<b>-20.000,00</b>	<b>-20.300,00</b>	<b>-20.800,00</b>	<b>-21.300,00</b>	<b>-21.800,00</b>

## Teilhaushalt 60 Allgemeine Bauverwaltung, Planung

<b>Teilergebnishaushalt Kostenträger 5521100 Öffentliche Gewässer, Gewässerschutz</b>							
Gemeinde Lehre							
Nr.	Bezeichnung	Ergebnis 2012	Ansatz 2013	Ansatz 2014	Plan 2015	Plan 2016	Plan 2017
010	Steuern und ähnliche Abgaben	0,00	0,00	0,00	0,00	0,00	0,00
020	'+ Zuwendungen und allgemeine Umlagen	0,00	0,00	0,00	0,00	0,00	0,00
030	'+ Auflösungserträge aus Sonderposten	0,00	0,00	0,00	0,00	0,00	0,00
040	+ sonstige Transfererträge	0,00	0,00	0,00	0,00	0,00	0,00
050	+ öffentlich-rechtliche Entgelte	0,00	0,00	0,00	0,00	0,00	0,00
060	+ privatrechtliche Entgelte	0,00	0,00	0,00	0,00	0,00	0,00
070	+ Kostenerstattungen u. Kostenumlagen	0,00	0,00	0,00	0,00	0,00	0,00
080	+ Zinsen und ähnliche Finanzerträge	0,00	0,00	0,00	0,00	0,00	0,00
090	+ aktivierte Eigenleistungen	0,00	0,00	0,00	0,00	0,00	0,00
100	+ / - Bestandsveränderungen	0,00	0,00	0,00	0,00	0,00	0,00
110	+ sonstige ordentliche Erträge	0,00	0,00	0,00	0,00	0,00	0,00
<b>120</b>	<b>= Summe ordentliche Erträge</b>	<b>0,00</b>	<b>0,00</b>	<b>0,00</b>	<b>0,00</b>	<b>0,00</b>	<b>0,00</b>
130	Aufwendungen für aktives Personal	0,00	0,00	0,00	0,00	0,00	0,00
140	+ Aufwendungen für Versorgung	0,00	0,00	0,00	0,00	0,00	0,00
150	+ Aufwendungen für Sach-/Dienstleistungen	10.682,91	12.500,00	12.500,00	12.500,00	12.500,00	12.500,00
160	+ Abschreibungen	0,00	0,00	0,00	0,00	0,00	0,00
170	+ Zinsen und ähnliche Aufwendungen	0,00	0,00	0,00	0,00	0,00	0,00
180	+ Transferaufwendungen	45.550,60	42.000,00	45.600,00	45.600,00	45.600,00	45.600,00
190	+ sonstige ordentliche Aufwendungen	0,00	0,00	0,00	0,00	0,00	0,00
<b>200T</b>	<b>= Summe ordentliche Aufwendungen</b>	<b>56.233,51</b>	<b>54.500,00</b>	<b>58.100,00</b>	<b>58.100,00</b>	<b>58.100,00</b>	<b>58.100,00</b>
<b>210T</b>	<b>Ordentliches Ergebnis (Zeile 120- 200T)</b>	<b>-56.233,51</b>	<b>-54.500,00</b>	<b>-58.100,00</b>	<b>-58.100,00</b>	<b>-58.100,00</b>	<b>-58.100,00</b>
220T	außerordentliche Erträge	0,00	0,00	0,00	0,00	0,00	0,00
230T	außerordentliche Aufwendungen	0,00	0,00	0,00	0,00	0,00	0,00
<b>240T</b>	<b>außerordentliches Ergebnis (Zeile 220T-230T)</b>	<b>0,00</b>	<b>0,00</b>	<b>0,00</b>	<b>0,00</b>	<b>0,00</b>	<b>0,00</b>
<b>250T</b>	<b>Jahresergebnis: Überschuss (+)Fehlbetrag(-)</b>	<b>0,00</b>	<b>0,00</b>	<b>0,00</b>	<b>0,00</b>	<b>0,00</b>	<b>0,00</b>
260T	Erträge aus Internen Leistungsbeziehungen	0,00	0,00	0,00	0,00	0,00	0,00
270T	Aufwendungen aus Internen Leistungsbeziehungen	0,00	0,00	0,00	0,00	0,00	0,00
<b>280T</b>	<b>Saldo aus internen Leistungsbeziehungen</b>	<b>0,00</b>	<b>0,00</b>	<b>0,00</b>	<b>0,00</b>	<b>0,00</b>	<b>0,00</b>
<b>290T</b>	<b>Ergebnis unter Berücksichtigung der internen Leistungsbeziehungen</b>	<b>-56.233,51</b>	<b>-54.500,00</b>	<b>-58.100,00</b>	<b>-58.100,00</b>	<b>-58.100,00</b>	<b>-58.100,00</b>

## Teilhaushalt 60 Allgemeine Bauverwaltung, Planung

<b>Teilergebnishaushalt Kostenträger 5231100 Denkmalschutz und -pflege</b>							
Gemeinde Lehre							
Nr.	Bezeichnung	Ergebnis 2012	Ansatz 2013	Ansatz 2014	Plan 2015	Plan 2016	Plan 2017
010	Steuern und ähnliche Abgaben	0,00	0,00	0,00	0,00	0,00	0,00
020	'+ Zuwendungen und allgemeine Umlagen	0,00	0,00	0,00	0,00	0,00	0,00
030	'+ Auflösungserträge aus Sonderposten	0,00	0,00	0,00	0,00	0,00	0,00
040	+ sonstige Transfererträge	0,00	0,00	0,00	0,00	0,00	0,00
050	+ öffentlich-rechtliche Entgelte	0,00	0,00	0,00	0,00	0,00	0,00
060	+ privatrechtliche Entgelte	0,00	0,00	0,00	0,00	0,00	0,00
070	+ Kostenerstattungen u. Kostenumlagen	0,00	0,00	0,00	0,00	0,00	0,00
080	+ Zinsen und ähnliche Finanzerträge	0,00	0,00	0,00	0,00	0,00	0,00
090	+ aktivierte Eigenleistungen	0,00	0,00	0,00	0,00	0,00	0,00
100	+ / - Bestandsveränderungen	0,00	0,00	0,00	0,00	0,00	0,00
110	+ sonstige ordentliche Erträge	0,00	0,00	0,00	0,00	0,00	0,00
<b>120</b>	<b>= Summe ordentliche Erträge</b>	<b>0,00</b>	<b>0,00</b>	<b>0,00</b>	<b>0,00</b>	<b>0,00</b>	<b>0,00</b>
130	Aufwendungen für aktives Personal	0,00	0,00	0,00	0,00	0,00	0,00
140	+ Aufwendungen für Versorgung	0,00	0,00	0,00	0,00	0,00	0,00
150	+ Aufwendungen für Sach-/Dienstleistungen	0,00	0,00	0,00	0,00	0,00	0,00
160	+ Abschreibungen	0,00	0,00	0,00	0,00	0,00	0,00
170	+ Zinsen und ähnliche Aufwendungen	0,00	0,00	0,00	0,00	0,00	0,00
180	+ Transferaufwendungen	0,00	0,00	0,00	0,00	0,00	0,00
190	+ sonstige ordentliche Aufwendungen	0,00	0,00	0,00	0,00	0,00	0,00
<b>200T</b>	<b>= Summe ordentliche Aufwendungen</b>	<b>0,00</b>	<b>0,00</b>	<b>0,00</b>	<b>0,00</b>	<b>0,00</b>	<b>0,00</b>
<b>210T</b>	<b>Ordentliches Ergebnis (Zeile 120- 200T)</b>	<b>0,00</b>	<b>0,00</b>	<b>0,00</b>	<b>0,00</b>	<b>0,00</b>	<b>0,00</b>
220T	außerordentliche Erträge	0,00	0,00	0,00	0,00	0,00	0,00
230T	außerordentliche Aufwendungen	0,00	0,00	0,00	0,00	0,00	0,00
<b>240T</b>	<b>außerordentliches Ergebnis (Zeile 220T-230T)</b>	<b>0,00</b>	<b>0,00</b>	<b>0,00</b>	<b>0,00</b>	<b>0,00</b>	<b>0,00</b>
<b>250T</b>	<b>Jahresergebnis: Überschuss (+)Fehlbetrag(-)</b>	<b>0,00</b>	<b>0,00</b>	<b>0,00</b>	<b>0,00</b>	<b>0,00</b>	<b>0,00</b>
260T	Erträge aus Internen Leistungsbeziehungen	0,00	0,00	0,00	0,00	0,00	0,00
270T	Aufwendungen aus Internen Leistungsbeziehungen	0,00	0,00	0,00	0,00	0,00	0,00
<b>280T</b>	<b>Saldo aus internen Leistungsbeziehungen</b>	<b>0,00</b>	<b>0,00</b>	<b>0,00</b>	<b>0,00</b>	<b>0,00</b>	<b>0,00</b>
<b>290T</b>	<b>Ergebnis unter Berücksichtigung der internen Leistungsbeziehungen</b>	<b>0,00</b>	<b>0,00</b>	<b>0,00</b>	<b>0,00</b>	<b>0,00</b>	<b>0,00</b>



## Teilhaushalt 60 Allgemeine Bauverwaltung, Planung

<b>Teilergebnishaushalt Kostenträger 5381100 Abwasserbeseitigung</b>							
Gemeinde Lehre							
Nr.	Bezeichnung	Ergebnis 2012	Ansatz 2013	Ansatz 2014	Plan 2015	Plan 2016	Plan 2017
010	Steuern und ähnliche Abgaben	0,00	0,00	0,00	0,00	0,00	0,00
020	'+ Zuwendungen und allgemeine Umlagen	0,00	0,00	0,00	0,00	0,00	0,00
030	'+ Auflösungserträge aus Sonderposten	0,00	0,00	0,00	0,00	0,00	0,00
040	+ sonstige Transfererträge	0,00	0,00	0,00	0,00	0,00	0,00
050	+ öffentlich-rechtliche Entgelte	0,00	0,00	0,00	0,00	0,00	0,00
060	+ privatrechtliche Entgelte	0,00	0,00	0,00	0,00	0,00	0,00
070	+ Kostenerstattungen u. Kostenumlagen	0,00	0,00	0,00	0,00	0,00	0,00
080	+ Zinsen und ähnliche Finanzerträge	0,00	0,00	0,00	0,00	0,00	0,00
090	+ aktivierte Eigenleistungen	0,00	0,00	0,00	0,00	0,00	0,00
100	+ / - Bestandsveränderungen	0,00	0,00	0,00	0,00	0,00	0,00
110	+ sonstige ordentliche Erträge	0,00	0,00	0,00	0,00	0,00	0,00
<b>120</b>	<b>= Summe ordentliche Erträge</b>	<b>0,00</b>	<b>0,00</b>	<b>0,00</b>	<b>0,00</b>	<b>0,00</b>	<b>0,00</b>
130	Aufwendungen für aktives Personal	0,00	0,00	0,00	0,00	0,00	0,00
140	+ Aufwendungen für Versorgung	0,00	0,00	0,00	0,00	0,00	0,00
150	+ Aufwendungen für Sach-/Dienstleistungen	0,00	0,00	0,00	0,00	0,00	0,00
160	+ Abschreibungen	0,00	0,00	0,00	0,00	0,00	0,00
170	+ Zinsen und ähnliche Aufwendungen	0,00	0,00	0,00	0,00	0,00	0,00
180	+ Transferaufwendungen	0,00	0,00	0,00	0,00	0,00	0,00
190	+ sonstige ordentliche Aufwendungen	0,00	0,00	0,00	0,00	0,00	0,00
<b>200T</b>	<b>= Summe ordentliche Aufwendungen</b>	<b>0,00</b>	<b>0,00</b>	<b>0,00</b>	<b>0,00</b>	<b>0,00</b>	<b>0,00</b>
<b>210T</b>	<b>Ordentliches Ergebnis (Zeile 120- 200T)</b>	<b>0,00</b>	<b>0,00</b>	<b>0,00</b>	<b>0,00</b>	<b>0,00</b>	<b>0,00</b>
220T	außerordentliche Erträge	0,00	0,00	0,00	0,00	0,00	0,00
230T	außerordentliche Aufwendungen	0,00	0,00	0,00	0,00	0,00	0,00
<b>240T</b>	<b>außerordentliches Ergebnis (Zeile 220T-230T)</b>	<b>0,00</b>	<b>0,00</b>	<b>0,00</b>	<b>0,00</b>	<b>0,00</b>	<b>0,00</b>
<b>250T</b>	<b>Jahresergebnis: Überschuss (+)Fehlbetrag(-)</b>	<b>0,00</b>	<b>0,00</b>	<b>0,00</b>	<b>0,00</b>	<b>0,00</b>	<b>0,00</b>
260T	Erträge aus Internen Leistungsbeziehungen	0,00	0,00	0,00	0,00	0,00	0,00
270T	Aufwendungen aus Internen Leistungsbeziehungen	0,00	0,00	0,00	0,00	0,00	0,00
<b>280T</b>	<b>Saldo aus internen Leistungsbeziehungen</b>	<b>0,00</b>	<b>0,00</b>	<b>0,00</b>	<b>0,00</b>	<b>0,00</b>	<b>0,00</b>
<b>290T</b>	<b>Ergebnis unter Berücksichtigung der internen Leistungsbeziehungen</b>	<b>0,00</b>	<b>0,00</b>	<b>0,00</b>	<b>0,00</b>	<b>0,00</b>	<b>0,00</b>

## Teilhaushalt 60 Allgemeine Bauverwaltung, Planung

<b>Teilergebnishaushalt Kostenträger 5611100 Umweltschutzmaßnahmen</b>							
Gemeinde Lehre							
Nr.	Bezeichnung	Ergebnis 2012	Ansatz 2013	Ansatz 2014	Plan 2015	Plan 2016	Plan 2017
010	Steuern und ähnliche Abgaben	0,00	0,00	0,00	0,00	0,00	0,00
020	'+ Zuwendungen und allgemeine Umlagen	0,00	0,00	0,00	0,00	0,00	0,00
030	'+ Auflösungserträge aus Sonderposten	0,00	0,00	0,00	0,00	0,00	0,00
040	+ sonstige Transfererträge	0,00	0,00	0,00	0,00	0,00	0,00
050	+ öffentlich-rechtliche Entgelte	0,00	0,00	0,00	0,00	0,00	0,00
060	+ privatrechtliche Entgelte	0,00	0,00	0,00	0,00	0,00	0,00
070	+ Kostenerstattungen u. Kostenumlagen	0,00	0,00	0,00	0,00	0,00	0,00
080	+ Zinsen und ähnliche Finanzerträge	0,00	0,00	0,00	0,00	0,00	0,00
090	+ aktivierte Eigenleistungen	0,00	0,00	0,00	0,00	0,00	0,00
100	+ / - Bestandsveränderungen	0,00	0,00	0,00	0,00	0,00	0,00
110	+ sonstige ordentliche Erträge	0,00	0,00	0,00	0,00	0,00	0,00
<b>120</b>	<b>= Summe ordentliche Erträge</b>	<b>0,00</b>	<b>0,00</b>	<b>0,00</b>	<b>0,00</b>	<b>0,00</b>	<b>0,00</b>
130	Aufwendungen für aktives Personal	0,00	0,00	0,00	0,00	0,00	0,00
140	+ Aufwendungen für Versorgung	0,00	0,00	0,00	0,00	0,00	0,00
150	+ Aufwendungen für Sach-/Dienstleistungen	0,00	0,00	0,00	0,00	0,00	0,00
160	+ Abschreibungen	0,00	0,00	0,00	0,00	0,00	0,00
170	+ Zinsen und ähnliche Aufwendungen	0,00	0,00	0,00	0,00	0,00	0,00
180	+ Transferaufwendungen	0,00	0,00	0,00	0,00	0,00	0,00
190	+ sonstige ordentliche Aufwendungen	0,00	0,00	0,00	0,00	0,00	0,00
<b>200T</b>	<b>= Summe ordentliche Aufwendungen</b>	<b>0,00</b>	<b>0,00</b>	<b>0,00</b>	<b>0,00</b>	<b>0,00</b>	<b>0,00</b>
<b>210T</b>	<b>Ordentliches Ergebnis (Zeile 120- 200T)</b>	<b>0,00</b>	<b>0,00</b>	<b>0,00</b>	<b>0,00</b>	<b>0,00</b>	<b>0,00</b>
220T	außerordentliche Erträge	0,00	0,00	0,00	0,00	0,00	0,00
230T	außerordentliche Aufwendungen	0,00	0,00	0,00	0,00	0,00	0,00
<b>240T</b>	<b>außerordentliches Ergebnis (Zeile 220T-230T)</b>	<b>0,00</b>	<b>0,00</b>	<b>0,00</b>	<b>0,00</b>	<b>0,00</b>	<b>0,00</b>
<b>250T</b>	<b>Jahresergebnis: Überschuss (+)Fehlbetrag(-)</b>	<b>0,00</b>	<b>0,00</b>	<b>0,00</b>	<b>0,00</b>	<b>0,00</b>	<b>0,00</b>
260T	Erträge aus Internen Leistungsbeziehungen	0,00	0,00	0,00	0,00	0,00	0,00
270T	Aufwendungen aus Internen Leistungsbeziehungen	0,00	0,00	0,00	0,00	0,00	0,00
<b>280T</b>	<b>Saldo aus internen Leistungsbeziehungen</b>	<b>0,00</b>	<b>0,00</b>	<b>0,00</b>	<b>0,00</b>	<b>0,00</b>	<b>0,00</b>
<b>290T</b>	<b>Ergebnis unter Berücksichtigung der internen Leistungsbeziehungen</b>	<b>0,00</b>	<b>0,00</b>	<b>0,00</b>	<b>0,00</b>	<b>0,00</b>	<b>0,00</b>

# **Teilhaushalt 61**

## **Technische Bauverwaltung**

## Teilhaushalt 61 Technische Bauverwaltung

<b>Teilergebnishaushalt Fachbereich 61 Technische Bauverwaltung</b>							
Gemeinde Lehre							
Nr.	Bezeichnung	Ergebnis 2012	Ansatz 2013	Ansatz 2014	Plan 2015	Plan 2016	Plan 2017
010	Steuern und ähnliche Abgaben	0,00	0,00	0,00	0,00	0,00	0,00
020	'+ Zuwendungen und allgemeine Umlagen	0,00	0,00	0,00	0,00	0,00	0,00
030	'+ Auflösungserträge aus Sonderposten	0,00	0,00	0,00	0,00	0,00	0,00
040	+ sonstige Transfererträge	0,00	0,00	0,00	0,00	0,00	0,00
050	+ öffentlich-rechtliche Entgelte	4.034,00	4.000,00	4.000,00	4.000,00	4.000,00	4.000,00
060	+ privatrechtliche Entgelte	0,00	0,00	0,00	0,00	0,00	0,00
070	+ Kostenerstattungen u. Kostenumlagen	0,00	0,00	0,00	0,00	0,00	0,00
080	+ Zinsen und ähnliche Finanzerträge	0,00	0,00	0,00	0,00	0,00	0,00
090	+ aktivierte Eigenleistungen	0,00	0,00	0,00	0,00	0,00	0,00
100	+ / - Bestandsveränderungen	0,00	0,00	0,00	0,00	0,00	0,00
110	+ sonstige ordentliche Erträge	0,00	0,00	0,00	0,00	0,00	0,00
<b>120</b>	<b>= Summe ordentliche Erträge</b>	<b>4.034,00</b>	<b>4.000,00</b>	<b>4.000,00</b>	<b>4.000,00</b>	<b>4.000,00</b>	<b>4.000,00</b>
130	Aufwendungen für aktives Personal	0,00	0,00	0,00	0,00	0,00	0,00
140	+ Aufwendungen für Versorgung	0,00	0,00	0,00	0,00	0,00	0,00
150	+ Aufwendungen für Sach-/Dienstleistungen	477.884,93	436.000,00	443.100,00	441.000,00	441.000,00	441.000,00
160	+ Abschreibungen	0,00	0,00	0,00	0,00	0,00	0,00
170	+ Zinsen und ähnliche Aufwendungen	0,00	0,00	0,00	0,00	0,00	0,00
180	+ Transferaufwendungen	0,00	0,00	0,00	0,00	0,00	0,00
190	+ sonstige ordentliche Aufwendungen	449,40	700,00	700,00	700,00	700,00	700,00
<b>200T</b>	<b>= Summe ordentliche Aufwendungen</b>	<b>478.334,33</b>	<b>436.700,00</b>	<b>443.800,00</b>	<b>441.700,00</b>	<b>441.700,00</b>	<b>441.700,00</b>
<b>210T</b>	<b>Ordentliches Ergebnis (Zeile 120- 200T)</b>	<b>-474.300,33</b>	<b>-432.700,00</b>	<b>-439.800,00</b>	<b>-437.700,00</b>	<b>-437.700,00</b>	<b>-437.700,00</b>
220T	außerordentliche Erträge	0,00	0,00	0,00	0,00	0,00	0,00
230T	außerordentliche Aufwendungen	0,00	0,00	0,00	0,00	0,00	0,00
<b>240T</b>	<b>außerordentliches Ergebnis (Zeile 220T-230T)</b>	<b>0,00</b>	<b>0,00</b>	<b>0,00</b>	<b>0,00</b>	<b>0,00</b>	<b>0,00</b>
<b>250T</b>	<b>Jahresergebnis: Überschuss (+)Fehlbetrag(-)</b>	<b>0,00</b>	<b>0,00</b>	<b>0,00</b>	<b>0,00</b>	<b>0,00</b>	<b>0,00</b>
260T	Erträge aus Internen Leistungsbeziehungen	0,00	0,00	0,00	0,00	0,00	0,00
270T	Aufwendungen aus Internen Leistungsbeziehungen	0,00	0,00	0,00	0,00	0,00	0,00
<b>280T</b>	<b>Saldo aus internen Leistungsbeziehungen</b>	<b>0,00</b>	<b>0,00</b>	<b>0,00</b>	<b>0,00</b>	<b>0,00</b>	<b>0,00</b>
<b>290T</b>	<b>Ergebnis unter Berücksichtigung der internen Leistungsbeziehungen</b>	<b>-474.300,33</b>	<b>-432.700,00</b>	<b>-439.800,00</b>	<b>-437.700,00</b>	<b>-437.700,00</b>	<b>-437.700,00</b>

**Teilhaushalt 61 Technische Bauverwaltung**

<b>Produktbeschreibung Produkt 5411 Gemeindestraßen</b>	
Gemeinde Lehre	
<b>Produktbereich</b>	54 Verkehrsflächen und -anlagen, ÖPNV
<b>Produktgruppe</b>	541 Gemeindestraßen
<b>Produkt</b>	5411 Gemeindestraßen
<b>Produktinformation</b>	
<b>Verantwortliche Organisationseinheit</b> Fachbereich 60 - Allgemeine Bauverwaltung, Planung	<b>Verantwortliche Person(en):</b>
<b>Kurzbeschreibung</b>	<p><u>Verkehrliche Planung, Verkehrsanlagen:</u></p> <ul style="list-style-type: none"> <li>- Verkehrsentwicklungsplanung, Verkehrslenkung, Signalanlagen, Verkehrszeichen, Verkehrssicherungspflicht</li> </ul> <p><u>Erschließungsbeiträge, Ausbaubeiträge:</u></p> <ul style="list-style-type: none"> <li>- Beiträge, Erstattungen BauGB</li> </ul> <p><u>Straßen - Bau, Erhaltung, Koordinierung:</u></p> <ul style="list-style-type: none"> <li>- Straßen, Geh- und Radwege, Plätze, straßenbegleitende Grünanlagen, Aufgrabungen, Ver- und Entsorgung, Telekommunikation</li> </ul>
<b>Ziel des Produktes</b>	<p><u>Verkehrliche Planung, Verkehrsanlagen:</u></p> <ul style="list-style-type: none"> <li>- Bedarfsgerechte Sicherstellung der Straßennutzung</li> </ul> <p><u>Erschließungsbeiträge, Ausbaubeiträge:</u></p> <ul style="list-style-type: none"> <li>- Termingerechte Erhebung von Beiträgen</li> </ul> <p><u>Straßen - Bau, Erhaltung, Koordinierung:</u></p> <ul style="list-style-type: none"> <li>- Substanzerhaltung und Verbesserung der Straßenbauwerke</li> </ul>
<b>Zielgruppen</b>	Alle Verkehrsteilnehmer im öffentlichen Verkehrsraum, Beitragspflichtige

## Teilhaushalt 61 Technische Bauverwaltung

<b>Teilergebnishaushalt Produkt 5411 Gemeindestraßen</b>							
Gemeinde Lehre							
Nr.	Bezeichnung	Ergebnis 2012	Ansatz 2013	Ansatz 2014	Plan 2015	Plan 2016	Plan 2017
010	Steuern und ähnliche Abgaben	0,00	0,00	0,00	0,00	0,00	0,00
020	'+ Zuwendungen und allgemeine Umlagen	0,00	0,00	0,00	0,00	0,00	0,00
030	'+ Auflösungserträge aus Sonderposten	0,00	0,00	0,00	0,00	0,00	0,00
040	+ sonstige Transfererträge	0,00	0,00	0,00	0,00	0,00	0,00
050	+ öffentlich-rechtliche Entgelte	4.034,00	4.000,00	4.000,00	4.000,00	4.000,00	4.000,00
060	+ privatrechtliche Entgelte	0,00	0,00	0,00	0,00	0,00	0,00
070	+ Kostenerstattungen u. Kostenumlagen	0,00	0,00	0,00	0,00	0,00	0,00
080	+ Zinsen und ähnliche Finanzerträge	0,00	0,00	0,00	0,00	0,00	0,00
090	+ aktivierte Eigenleistungen	0,00	0,00	0,00	0,00	0,00	0,00
100	+ / - Bestandsveränderungen	0,00	0,00	0,00	0,00	0,00	0,00
110	+ sonstige ordentliche Erträge	0,00	0,00	0,00	0,00	0,00	0,00
<b>120</b>	<b>= Summe ordentliche Erträge</b>	<b>4.034,00</b>	<b>4.000,00</b>	<b>4.000,00</b>	<b>4.000,00</b>	<b>4.000,00</b>	<b>4.000,00</b>
130	Aufwendungen für aktives Personal	0,00	0,00	0,00	0,00	0,00	0,00
140	+ Aufwendungen für Versorgung	0,00	0,00	0,00	0,00	0,00	0,00
150	+ Aufwendungen für Sach-/Dienstleistungen	472.890,24	436.000,00	443.100,00	441.000,00	441.000,00	441.000,00
160	+ Abschreibungen	0,00	0,00	0,00	0,00	0,00	0,00
170	+ Zinsen und ähnliche Aufwendungen	0,00	0,00	0,00	0,00	0,00	0,00
180	+ Transferaufwendungen	0,00	0,00	0,00	0,00	0,00	0,00
190	+ sonstige ordentliche Aufwendungen	449,40	700,00	700,00	700,00	700,00	700,00
<b>200T</b>	<b>= Summe ordentliche Aufwendungen</b>	<b>473.339,64</b>	<b>436.700,00</b>	<b>443.800,00</b>	<b>441.700,00</b>	<b>441.700,00</b>	<b>441.700,00</b>
<b>210T</b>	<b>Ordentliches Ergebnis (Zeile 120- 200T)</b>	<b>-469.305,64</b>	<b>-432.700,00</b>	<b>-439.800,00</b>	<b>-437.700,00</b>	<b>-437.700,00</b>	<b>-437.700,00</b>
220T	außerordentliche Erträge	0,00	0,00	0,00	0,00	0,00	0,00
230T	außerordentliche Aufwendungen	0,00	0,00	0,00	0,00	0,00	0,00
<b>240T</b>	<b>außerordentliches Ergebnis (Zeile 220T-230T)</b>	<b>0,00</b>	<b>0,00</b>	<b>0,00</b>	<b>0,00</b>	<b>0,00</b>	<b>0,00</b>
<b>250T</b>	<b>Jahresergebnis: Überschuss (+)Fehlbetrag(-)</b>	<b>0,00</b>	<b>0,00</b>	<b>0,00</b>	<b>0,00</b>	<b>0,00</b>	<b>0,00</b>
260T	Erträge aus Internen Leistungsbeziehungen	0,00	0,00	0,00	0,00	0,00	0,00
270T	Aufwendungen aus Internen Leistungsbeziehungen	0,00	0,00	0,00	0,00	0,00	0,00
<b>280T</b>	<b>Saldo aus internen Leistungsbeziehungen</b>	<b>0,00</b>	<b>0,00</b>	<b>0,00</b>	<b>0,00</b>	<b>0,00</b>	<b>0,00</b>
<b>290T</b>	<b>Ergebnis unter Berücksichtigung der internen Leistungsbeziehungen</b>	<b>-469.305,64</b>	<b>-432.700,00</b>	<b>-439.800,00</b>	<b>-437.700,00</b>	<b>-437.700,00</b>	<b>-437.700,00</b>

## Teilhaushalt 61 Technische Bauverwaltung

<b>Teilergebnishaushalt Kostenträger 5411100 Gemeindestraßen</b>							
Gemeinde Lehre							
Nr.	Bezeichnung	Ergebnis 2012	Ansatz 2013	Ansatz 2014	Plan 2015	Plan 2016	Plan 2017
010	Steuern und ähnliche Abgaben	0,00	0,00	0,00	0,00	0,00	0,00
020	'+ Zuwendungen und allgemeine Umlagen	0,00	0,00	0,00	0,00	0,00	0,00
030	'+ Auflösungserträge aus Sonderposten	0,00	0,00	0,00	0,00	0,00	0,00
040	+ sonstige Transfererträge	0,00	0,00	0,00	0,00	0,00	0,00
050	+ öffentlich-rechtliche Entgelte	4.034,00	4.000,00	4.000,00	4.000,00	4.000,00	4.000,00
060	+ privatrechtliche Entgelte	0,00	0,00	0,00	0,00	0,00	0,00
070	+ Kostenerstattungen u. Kostenumlagen	0,00	0,00	0,00	0,00	0,00	0,00
080	+ Zinsen und ähnliche Finanzerträge	0,00	0,00	0,00	0,00	0,00	0,00
090	+ aktivierte Eigenleistungen	0,00	0,00	0,00	0,00	0,00	0,00
100	+ / - Bestandsveränderungen	0,00	0,00	0,00	0,00	0,00	0,00
110	+ sonstige ordentliche Erträge	0,00	0,00	0,00	0,00	0,00	0,00
<b>120</b>	<b>= Summe ordentliche Erträge</b>	<b>4.034,00</b>	<b>4.000,00</b>	<b>4.000,00</b>	<b>4.000,00</b>	<b>4.000,00</b>	<b>4.000,00</b>
130	Aufwendungen für aktives Personal	0,00	0,00	0,00	0,00	0,00	0,00
140	+ Aufwendungen für Versorgung	0,00	0,00	0,00	0,00	0,00	0,00
150	+ Aufwendungen für Sach-/Dienstleistungen	472.890,24	436.000,00	443.100,00	441.000,00	441.000,00	441.000,00
160	+ Abschreibungen	0,00	0,00	0,00	0,00	0,00	0,00
170	+ Zinsen und ähnliche Aufwendungen	0,00	0,00	0,00	0,00	0,00	0,00
180	+ Transferaufwendungen	0,00	0,00	0,00	0,00	0,00	0,00
190	+ sonstige ordentliche Aufwendungen	449,40	700,00	700,00	700,00	700,00	700,00
<b>200T</b>	<b>= Summe ordentliche Aufwendungen</b>	<b>473.339,64</b>	<b>436.700,00</b>	<b>443.800,00</b>	<b>441.700,00</b>	<b>441.700,00</b>	<b>441.700,00</b>
<b>210T</b>	<b>Ordentliches Ergebnis (Zeile 120- 200T)</b>	<b>-469.305,64</b>	<b>-432.700,00</b>	<b>-439.800,00</b>	<b>-437.700,00</b>	<b>-437.700,00</b>	<b>-437.700,00</b>
220T	außerordentliche Erträge	0,00	0,00	0,00	0,00	0,00	0,00
230T	außerordentliche Aufwendungen	0,00	0,00	0,00	0,00	0,00	0,00
<b>240T</b>	<b>außerordentliches Ergebnis (Zeile 220T-230T)</b>	<b>0,00</b>	<b>0,00</b>	<b>0,00</b>	<b>0,00</b>	<b>0,00</b>	<b>0,00</b>
<b>250T</b>	<b>Jahresergebnis: Überschuss (+)Fehlbetrag(-)</b>	<b>0,00</b>	<b>0,00</b>	<b>0,00</b>	<b>0,00</b>	<b>0,00</b>	<b>0,00</b>
260T	Erträge aus Internen Leistungsbeziehungen	0,00	0,00	0,00	0,00	0,00	0,00
270T	Aufwendungen aus Internen Leistungsbeziehungen	0,00	0,00	0,00	0,00	0,00	0,00
<b>280T</b>	<b>Saldo aus internen Leistungsbeziehungen</b>	<b>0,00</b>	<b>0,00</b>	<b>0,00</b>	<b>0,00</b>	<b>0,00</b>	<b>0,00</b>
<b>290T</b>	<b>Ergebnis unter Berücksichtigung der internen Leistungsbeziehungen</b>	<b>-469.305,64</b>	<b>-432.700,00</b>	<b>-439.800,00</b>	<b>-437.700,00</b>	<b>-437.700,00</b>	<b>-437.700,00</b>

## Teilhaushalt 61 Technische Bauverwaltung

<b>Teilergebnishaushalt Kostenträger 5411200 Straßen - Bau. Erhaltung, Koordinierung</b>							
Gemeinde Lehre							
Nr.	Bezeichnung	Ergebnis 2012	Ansatz 2013	Ansatz 2014	Plan 2015	Plan 2016	Plan 2017
010	Steuern und ähnliche Abgaben	0,00	0,00	0,00	0,00	0,00	0,00
020	'+ Zuwendungen und allgemeine Umlagen	0,00	0,00	0,00	0,00	0,00	0,00
030	'+ Auflösungserträge aus Sonderposten	0,00	0,00	0,00	0,00	0,00	0,00
040	+ sonstige Transfererträge	0,00	0,00	0,00	0,00	0,00	0,00
050	+ öffentlich-rechtliche Entgelte	0,00	0,00	0,00	0,00	0,00	0,00
060	+ privatrechtliche Entgelte	0,00	0,00	0,00	0,00	0,00	0,00
070	+ Kostenerstattungen u. Kostenumlagen	0,00	0,00	0,00	0,00	0,00	0,00
080	+ Zinsen und ähnliche Finanzerträge	0,00	0,00	0,00	0,00	0,00	0,00
090	+ aktivierte Eigenleistungen	0,00	0,00	0,00	0,00	0,00	0,00
100	+ / - Bestandsveränderungen	0,00	0,00	0,00	0,00	0,00	0,00
110	+ sonstige ordentliche Erträge	0,00	0,00	0,00	0,00	0,00	0,00
<b>120</b>	<b>= Summe ordentliche Erträge</b>	<b>0,00</b>	<b>0,00</b>	<b>0,00</b>	<b>0,00</b>	<b>0,00</b>	<b>0,00</b>
130	Aufwendungen für aktives Personal	0,00	0,00	0,00	0,00	0,00	0,00
140	+ Aufwendungen für Versorgung	0,00	0,00	0,00	0,00	0,00	0,00
150	+ Aufwendungen für Sach-/Dienstleistungen	0,00	0,00	0,00	0,00	0,00	0,00
160	+ Abschreibungen	0,00	0,00	0,00	0,00	0,00	0,00
170	+ Zinsen und ähnliche Aufwendungen	0,00	0,00	0,00	0,00	0,00	0,00
180	+ Transferaufwendungen	0,00	0,00	0,00	0,00	0,00	0,00
190	+ sonstige ordentliche Aufwendungen	0,00	0,00	0,00	0,00	0,00	0,00
<b>200T</b>	<b>= Summe ordentliche Aufwendungen</b>	<b>0,00</b>	<b>0,00</b>	<b>0,00</b>	<b>0,00</b>	<b>0,00</b>	<b>0,00</b>
<b>210T</b>	<b>Ordentliches Ergebnis (Zeile 120- 200T)</b>	<b>0,00</b>	<b>0,00</b>	<b>0,00</b>	<b>0,00</b>	<b>0,00</b>	<b>0,00</b>
220T	außerordentliche Erträge	0,00	0,00	0,00	0,00	0,00	0,00
230T	außerordentliche Aufwendungen	0,00	0,00	0,00	0,00	0,00	0,00
<b>240T</b>	<b>außerordentliches Ergebnis (Zeile 220T-230T)</b>	<b>0,00</b>	<b>0,00</b>	<b>0,00</b>	<b>0,00</b>	<b>0,00</b>	<b>0,00</b>
<b>250T</b>	<b>Jahresergebnis: Überschuss (+)Fehlbetrag(-)</b>	<b>0,00</b>	<b>0,00</b>	<b>0,00</b>	<b>0,00</b>	<b>0,00</b>	<b>0,00</b>
260T	Erträge aus Internen Leistungsbeziehungen	0,00	0,00	0,00	0,00	0,00	0,00
270T	Aufwendungen aus Internen Leistungsbeziehungen	0,00	0,00	0,00	0,00	0,00	0,00
<b>280T</b>	<b>Saldo aus internen Leistungsbeziehungen</b>	<b>0,00</b>	<b>0,00</b>	<b>0,00</b>	<b>0,00</b>	<b>0,00</b>	<b>0,00</b>
<b>290T</b>	<b>Ergebnis unter Berücksichtigung der internen Leistungsbeziehungen</b>	<b>0,00</b>	<b>0,00</b>	<b>0,00</b>	<b>0,00</b>	<b>0,00</b>	<b>0,00</b>



# **Teilhaushalt 62**

## **Immobilien**

## Teilhaushalt 62 Immobilien

<b>Teilergebnishaushalt Fachbereich 62 Immobilien</b>							
Gemeinde Lehre							
Nr.	Bezeichnung	Ergebnis 2012	Ansatz 2013	Ansatz 2014	Plan 2015	Plan 2016	Plan 2017
010	Steuern und ähnliche Abgaben	0,00	0,00	0,00	0,00	0,00	0,00
020	'+ Zuwendungen und allgemeine Umlagen	0,00	0,00	0,00	0,00	0,00	0,00
030	'+ Auflösungserträge aus Sonderposten	0,00	0,00	0,00	0,00	0,00	0,00
040	+ sonstige Transfererträge	0,00	0,00	0,00	0,00	0,00	0,00
050	+ öffentlich-rechtliche Entgelte	45.959,60	48.600,00	48.800,00	48.800,00	48.800,00	49.100,00
060	+ privatrechtliche Entgelte	2.879,07	92.700,00	92.400,00	92.400,00	92.400,00	96.200,00
070	+ Kostenerstattungen u. Kostenumlagen	5.411,50	4.200,00	3.800,00	3.800,00	3.800,00	4.000,00
080	+ Zinsen und ähnliche Finanzerträge	0,00	0,00	0,00	0,00	0,00	0,00
090	+ aktivierte Eigenleistungen	0,00	0,00	0,00	0,00	0,00	0,00
100	+ / - Bestandsveränderungen	0,00	0,00	0,00	0,00	0,00	0,00
110	+ sonstige ordentliche Erträge	351.566,22	358.000,00	358.000,00	358.000,00	358.000,00	358.000,00
<b>120</b>	<b>= Summe ordentliche Erträge</b>	<b>405.816,39</b>	<b>503.500,00</b>	<b>503.000,00</b>	<b>503.000,00</b>	<b>503.000,00</b>	<b>507.300,00</b>
130	Aufwendungen für aktives Personal	71.583,52	108.200,00	194.400,00	199.500,00	204.000,00	207.900,00
140	+ Aufwendungen für Versorgung	0,00	0,00	0,00	0,00	0,00	0,00
150	+ Aufwendungen für Sach-/Dienstleistungen	318.511,20	415.600,00	419.700,00	520.000,00	541.400,00	561.500,00
160	+ Abschreibungen	0,00	0,00	0,00	0,00	0,00	0,00
170	+ Zinsen und ähnliche Aufwendungen	0,00	0,00	0,00	0,00	0,00	0,00
180	+ Transferaufwendungen	40.489,69	46.100,00	46.100,00	46.100,00	46.100,00	46.100,00
190	+ sonstige ordentliche Aufwendungen	3.173,38	4.300,00	3.200,00	3.200,00	6.400,00	6.400,00
<b>200T</b>	<b>= Summe ordentliche Aufwendungen</b>	<b>433.757,79</b>	<b>574.200,00</b>	<b>663.400,00</b>	<b>768.800,00</b>	<b>797.900,00</b>	<b>821.900,00</b>
<b>210T</b>	<b>Ordentliches Ergebnis (Zeile 120- 200T)</b>	<b>-27.941,40</b>	<b>-70.700,00</b>	<b>-160.400,00</b>	<b>-265.800,00</b>	<b>-294.900,00</b>	<b>-314.600,00</b>
220T	außerordentliche Erträge	0,00	0,00	0,00	0,00	0,00	0,00
230T	außerordentliche Aufwendungen	0,00	0,00	0,00	0,00	0,00	0,00
<b>240T</b>	<b>außerordentliches Ergebnis (Zeile 220T-230T)</b>	<b>0,00</b>	<b>0,00</b>	<b>0,00</b>	<b>0,00</b>	<b>0,00</b>	<b>0,00</b>
<b>250T</b>	<b>Jahresergebnis: Überschuss (+)Fehlbetrag(-)</b>	<b>0,00</b>	<b>0,00</b>	<b>0,00</b>	<b>0,00</b>	<b>0,00</b>	<b>0,00</b>
260T	Erträge aus Internen Leistungsbeziehungen	0,00	0,00	0,00	0,00	0,00	0,00
270T	Aufwendungen aus Internen Leistungsbeziehungen	0,00	0,00	0,00	0,00	0,00	0,00
<b>280T</b>	<b>Saldo aus internen Leistungsbeziehungen</b>	<b>0,00</b>	<b>0,00</b>	<b>0,00</b>	<b>0,00</b>	<b>0,00</b>	<b>0,00</b>
<b>290T</b>	<b>Ergebnis unter Berücksichtigung der internen Leistungsbeziehungen</b>	<b>-27.941,40</b>	<b>-70.700,00</b>	<b>-160.400,00</b>	<b>-265.800,00</b>	<b>-294.900,00</b>	<b>-314.600,00</b>

**Teilhaushalt 62 Immobilien**

<b>Produktbeschreibung Produkt 1118 Grundstücks- und Gebäudemanagement</b>	
Gemeinde Lehre	
<b>Produktbereich</b>	11 Innere Verwaltung
<b>Produktgruppe</b>	111 Verwaltungssteuerung und -service
<b>Produkt</b>	1118 Grundstücks- und Gebäudemanagement
<b>Produktinformation</b>	
<b>Verantwortliche Organisationseinheit</b> Fachbereich 62 - Immobilien	<b>Verantwortliche Person(en):</b>
<b>Kurzbeschreibung</b>	<p><u>Immobilienmanagement, Technisches:</u></p> <ul style="list-style-type: none"> <li>- Leistungen nach HOAI, Technische Beratung und Unterstützung, Betreuung von Baumaßnahmen, Grundstücks- und Gebäudeunterhaltung, Energiemanagement</li> </ul> <p><u>Liegenschaftsverwaltung:</u></p> <ul style="list-style-type: none"> <li>- Liegenschaftsnachweis, Grundbuchsachen, Notarielle Vertragsabwicklung (Ankauf, Verkauf, Tausch)</li> </ul> <p><u>Immobilienmanagement, Kaufmännisches:</u></p> <ul style="list-style-type: none"> <li>- Grundstücks- und Gebäudebewirtschaftung, Versicherungen, Miete, Pacht, Leihe, Energieabrechnung</li> </ul>
<b>Ziel des Produktes</b>	Führung von Liegenschaftsnachweisen
<b>Zielgruppen</b>	Mieter und Pächter, Käufer und Verkäufer, Grundstückseigentümer, Verwaltung

## Teilhaushalt 62 Immobilien

<b>Teilergebnishaushalt Produkt 1118 Grundstücks- und Gebäudemanagement</b>							
Gemeinde Lehre							
Nr.	Bezeichnung	Ergebnis 2012	Ansatz 2013	Ansatz 2014	Plan 2015	Plan 2016	Plan 2017
010	Steuern und ähnliche Abgaben	0,00	0,00	0,00	0,00	0,00	0,00
020	'+ Zuwendungen und allgemeine Umlagen	0,00	0,00	0,00	0,00	0,00	0,00
030	'+ Auflösungserträge aus Sonderposten	0,00	0,00	0,00	0,00	0,00	0,00
040	+ sonstige Transfererträge	0,00	0,00	0,00	0,00	0,00	0,00
050	+ öffentlich-rechtliche Entgelte	150,00	0,00	0,00	0,00	0,00	0,00
060	+ privatrechtliche Entgelte	717,85	91.000,00	90.400,00	90.400,00	90.400,00	94.200,00
070	+ Kostenerstattungen u. Kostenumlagen	852,57	0,00	0,00	0,00	0,00	0,00
080	+ Zinsen und ähnliche Finanzerträge	0,00	0,00	0,00	0,00	0,00	0,00
090	+ aktivierte Eigenleistungen	0,00	0,00	0,00	0,00	0,00	0,00
100	+ / - Bestandsveränderungen	0,00	0,00	0,00	0,00	0,00	0,00
110	+ sonstige ordentliche Erträge	0,00	0,00	0,00	0,00	0,00	0,00
<b>120</b>	<b>= Summe ordentliche Erträge</b>	<b>1.720,42</b>	<b>91.000,00</b>	<b>90.400,00</b>	<b>90.400,00</b>	<b>90.400,00</b>	<b>94.200,00</b>
130	Aufwendungen für aktives Personal	63.073,24	59.700,00	31.700,00	32.300,00	33.000,00	33.600,00
140	+ Aufwendungen für Versorgung	0,00	0,00	0,00	0,00	0,00	0,00
150	+ Aufwendungen für Sach-/Dienstleistungen	68.949,10	50.000,00	62.300,00	162.600,00	184.000,00	192.700,00
160	+ Abschreibungen	0,00	0,00	0,00	0,00	0,00	0,00
170	+ Zinsen und ähnliche Aufwendungen	0,00	0,00	0,00	0,00	0,00	0,00
180	+ Transferaufwendungen	89,69	200,00	200,00	200,00	200,00	200,00
190	+ sonstige ordentliche Aufwendungen	0,40	1.200,00	1.300,00	1.300,00	1.300,00	1.300,00
<b>200T</b>	<b>= Summe ordentliche Aufwendungen</b>	<b>132.112,43</b>	<b>111.100,00</b>	<b>95.500,00</b>	<b>196.400,00</b>	<b>218.500,00</b>	<b>227.800,00</b>
<b>210T</b>	<b>Ordentliches Ergebnis (Zeile 120- 200T)</b>	<b>-130.392,01</b>	<b>-20.100,00</b>	<b>-5.100,00</b>	<b>-106.000,00</b>	<b>-128.100,00</b>	<b>-133.600,00</b>
220T	außerordentliche Erträge	0,00	0,00	0,00	0,00	0,00	0,00
230T	außerordentliche Aufwendungen	0,00	0,00	0,00	0,00	0,00	0,00
<b>240T</b>	<b>außerordentliches Ergebnis (Zeile 220T-230T)</b>	<b>0,00</b>	<b>0,00</b>	<b>0,00</b>	<b>0,00</b>	<b>0,00</b>	<b>0,00</b>
<b>250T</b>	<b>Jahresergebnis: Überschuss (+)Fehlbetrag(-)</b>	<b>0,00</b>	<b>0,00</b>	<b>0,00</b>	<b>0,00</b>	<b>0,00</b>	<b>0,00</b>
260T	Erträge aus Internen Leistungsbeziehungen	0,00	0,00	0,00	0,00	0,00	0,00
270T	Aufwendungen aus Internen Leistungsbeziehungen	0,00	0,00	0,00	0,00	0,00	0,00
<b>280T</b>	<b>Saldo aus internen Leistungsbeziehungen</b>	<b>0,00</b>	<b>0,00</b>	<b>0,00</b>	<b>0,00</b>	<b>0,00</b>	<b>0,00</b>
<b>290T</b>	<b>Ergebnis unter Berücksichtigung der internen Leistungsbeziehungen</b>	<b>-130.392,01</b>	<b>-20.100,00</b>	<b>-5.100,00</b>	<b>-106.000,00</b>	<b>-128.100,00</b>	<b>-133.600,00</b>

**Teilhaushalt 62 Immobilien**

<b>Produktbeschreibung Produkt 4241 Sportplätze, Sportzentren</b>	
Gemeinde Lehre	
<b>Produktbereich</b>	42 Sportförderung
<b>Produktgruppe</b>	424 Sportstätten und Bäder
<b>Produkt</b>	4241 Sportplätze, Sportzentren
<b>Produktinformation</b>	
<b>Verantwortliche Organisationseinheit</b> Fachbereich 62 - Immobilien	<b>Verantwortliche Person(en):</b>
<b>Kurzbeschreibung</b>	<u>Sportheime, Sportplätze:</u> - Betrieb und Bewirtschaftung gemeindlicher Sportanlagen, Nutzungs- und Belegungspläne
<b>Ziel des Produktes</b>	- Förderung des Sports
<b>Zielgruppen</b>	Sportvereine, Bürger

## Teilhaushalt 62 Immobilien

## Teilergebnishaushalt Produkt 4241 Sportplätze, Sportzentren

Gemeinde Lehre

Nr.	Bezeichnung	Ergebnis 2012	Ansatz 2013	Ansatz 2014	Plan 2015	Plan 2016	Plan 2017
010	Steuern und ähnliche Abgaben	0,00	0,00	0,00	0,00	0,00	0,00
020	'+ Zuwendungen und allgemeine Umlagen	0,00	0,00	0,00	0,00	0,00	0,00
030	'+ Auflösungserträge aus Sonderposten	0,00	0,00	0,00	0,00	0,00	0,00
040	+ sonstige Transfererträge	0,00	0,00	0,00	0,00	0,00	0,00
050	+ öffentlich-rechtliche Entgelte	331,60	700,00	400,00	400,00	400,00	700,00
060	+ privatrechtliche Entgelte	204,80	0,00	0,00	0,00	0,00	0,00
070	+ Kostenerstattungen u. Kostenumlagen	2.391,85	2.300,00	2.100,00	2.100,00	2.100,00	2.300,00
080	+ Zinsen und ähnliche Finanzerträge	0,00	0,00	0,00	0,00	0,00	0,00
090	+ aktivierte Eigenleistungen	0,00	0,00	0,00	0,00	0,00	0,00
100	+ / - Bestandsveränderungen	0,00	0,00	0,00	0,00	0,00	0,00
110	+ sonstige ordentliche Erträge	0,00	0,00	0,00	0,00	0,00	0,00
<b>120</b>	<b>= Summe ordentliche Erträge</b>	<b>2.928,25</b>	<b>3.000,00</b>	<b>2.500,00</b>	<b>2.500,00</b>	<b>2.500,00</b>	<b>3.000,00</b>
130	Aufwendungen für aktives Personal	0,00	0,00	0,00	0,00	0,00	0,00
140	+ Aufwendungen für Versorgung	0,00	0,00	0,00	0,00	0,00	0,00
150	+ Aufwendungen für Sach-/Dienstleistungen	81.075,87	97.100,00	100.000,00	100.000,00	100.000,00	103.000,00
160	+ Abschreibungen	0,00	0,00	0,00	0,00	0,00	0,00
170	+ Zinsen und ähnliche Aufwendungen	0,00	0,00	0,00	0,00	0,00	0,00
180	+ Transferaufwendungen	40.400,00	45.900,00	45.900,00	45.900,00	45.900,00	45.900,00
190	+ sonstige ordentliche Aufwendungen	553,46	1.200,00	600,00	600,00	1.800,00	1.800,00
<b>200T</b>	<b>= Summe ordentliche Aufwendungen</b>	<b>122.029,33</b>	<b>144.200,00</b>	<b>146.500,00</b>	<b>146.500,00</b>	<b>147.700,00</b>	<b>150.700,00</b>
<b>210T</b>	<b>Ordentliches Ergebnis (Zeile 120- 200T)</b>	<b>-119.101,08</b>	<b>-141.200,00</b>	<b>-144.000,00</b>	<b>-144.000,00</b>	<b>-145.200,00</b>	<b>-147.700,00</b>
220T	außerordentliche Erträge	0,00	0,00	0,00	0,00	0,00	0,00
230T	außerordentliche Aufwendungen	0,00	0,00	0,00	0,00	0,00	0,00
<b>240T</b>	<b>außerordentliches Ergebnis (Zeile 220T-230T)</b>	<b>0,00</b>	<b>0,00</b>	<b>0,00</b>	<b>0,00</b>	<b>0,00</b>	<b>0,00</b>
<b>250T</b>	<b>Jahresergebnis: Überschuss (+)Fehlbetrag(-)</b>	<b>0,00</b>	<b>0,00</b>	<b>0,00</b>	<b>0,00</b>	<b>0,00</b>	<b>0,00</b>
260T	Erträge aus Internen Leistungsbeziehungen	0,00	0,00	0,00	0,00	0,00	0,00
270T	Aufwendungen aus Internen Leistungsbeziehungen	0,00	0,00	0,00	0,00	0,00	0,00
<b>280T</b>	<b>Saldo aus internen Leistungsbeziehungen</b>	<b>0,00</b>	<b>0,00</b>	<b>0,00</b>	<b>0,00</b>	<b>0,00</b>	<b>0,00</b>
<b>290T</b>	<b>Ergebnis unter Berücksichtigung der internen Leistungsbeziehungen</b>	<b>-119.101,08</b>	<b>-141.200,00</b>	<b>-144.000,00</b>	<b>-144.000,00</b>	<b>-145.200,00</b>	<b>-147.700,00</b>

## Teilhaushalt 62 Immobilien

<b>Produktbeschreibung Produkt 5221 Wohnbau, Baulandbereitstellung</b>	
Gemeinde Lehre	
<b>Produktbereich</b>	52                      Bauen und Wohnen
<b>Produktgruppe</b>	522                      Wohnbauförderung
<b>Produkt</b>	5221                      Wohnbau, Baulandbereitstellung
<b>Produktinformation</b>	
<b>Verantwortliche Organisationseinheit</b> Fachbereich 62 - Immobilien	<b>Verantwortliche Person(en):</b>
<b>Kurzbeschreibung</b>	<u>Grundvermögen, Nutzung:</u> - Freistellung, Mietspiegel, Vermietung, Verpachtung, Erbbaurechte <u>Baulandbereitstellung:</u> - Grunderwerb und Weiterveräußerung zwecks Bereitstellung von Bauland
<b>Ziel des Produktes</b>	<u>Grundvermögen, Nutzung:</u> - Vermietung und Verpachtung von Grundvermögen <u>Baulandbereitstellung:</u> - Bereithaltung von ausreichend Bauland zur Weiterveräußerung
<b>Zielgruppen</b>	Bürger

## Teilhaushalt 62 Immobilien

<b>Teilergebnishaushalt Produkt 5221 Wohnbau, Baulandbereitstellung</b>							
Gemeinde Lehre							
Nr.	Bezeichnung	Ergebnis 2012	Ansatz 2013	Ansatz 2014	Plan 2015	Plan 2016	Plan 2017
010	Steuern und ähnliche Abgaben	0,00	0,00	0,00	0,00	0,00	0,00
020	'+ Zuwendungen und allgemeine Umlagen	0,00	0,00	0,00	0,00	0,00	0,00
030	'+ Auflösungserträge aus Sonderposten	0,00	0,00	0,00	0,00	0,00	0,00
040	+ sonstige Transfererträge	0,00	0,00	0,00	0,00	0,00	0,00
050	+ öffentlich-rechtliche Entgelte	0,00	0,00	0,00	0,00	0,00	0,00
060	+ privatrechtliche Entgelte	0,00	0,00	0,00	0,00	0,00	0,00
070	+ Kostenerstattungen u. Kostenumlagen	0,00	0,00	0,00	0,00	0,00	0,00
080	+ Zinsen und ähnliche Finanzerträge	0,00	0,00	0,00	0,00	0,00	0,00
090	+ aktivierte Eigenleistungen	0,00	0,00	0,00	0,00	0,00	0,00
100	+ / - Bestandsveränderungen	0,00	0,00	0,00	0,00	0,00	0,00
110	+ sonstige ordentliche Erträge	0,00	0,00	0,00	0,00	0,00	0,00
<b>120</b>	<b>= Summe ordentliche Erträge</b>	<b>0,00</b>	<b>0,00</b>	<b>0,00</b>	<b>0,00</b>	<b>0,00</b>	<b>0,00</b>
130	Aufwendungen für aktives Personal	0,00	0,00	0,00	0,00	0,00	0,00
140	+ Aufwendungen für Versorgung	0,00	0,00	0,00	0,00	0,00	0,00
150	+ Aufwendungen für Sach-/Dienstleistungen	0,00	0,00	0,00	0,00	0,00	0,00
160	+ Abschreibungen	0,00	0,00	0,00	0,00	0,00	0,00
170	+ Zinsen und ähnliche Aufwendungen	0,00	0,00	0,00	0,00	0,00	0,00
180	+ Transferaufwendungen	0,00	0,00	0,00	0,00	0,00	0,00
190	+ sonstige ordentliche Aufwendungen	0,00	0,00	0,00	0,00	0,00	0,00
<b>200T</b>	<b>= Summe ordentliche Aufwendungen</b>	<b>0,00</b>	<b>0,00</b>	<b>0,00</b>	<b>0,00</b>	<b>0,00</b>	<b>0,00</b>
<b>210T</b>	<b>Ordentliches Ergebnis (Zeile 120- 200T)</b>	<b>0,00</b>	<b>0,00</b>	<b>0,00</b>	<b>0,00</b>	<b>0,00</b>	<b>0,00</b>
220T	außerordentliche Erträge	0,00	0,00	0,00	0,00	0,00	0,00
230T	außerordentliche Aufwendungen	0,00	0,00	0,00	0,00	0,00	0,00
<b>240T</b>	<b>außerordentliches Ergebnis (Zeile 220T-230T)</b>	<b>0,00</b>	<b>0,00</b>	<b>0,00</b>	<b>0,00</b>	<b>0,00</b>	<b>0,00</b>
<b>250T</b>	<b>Jahresergebnis: Überschuss (+)Fehlbetrag(-)</b>	<b>0,00</b>	<b>0,00</b>	<b>0,00</b>	<b>0,00</b>	<b>0,00</b>	<b>0,00</b>
260T	Erträge aus Internen Leistungsbeziehungen	0,00	0,00	0,00	0,00	0,00	0,00
270T	Aufwendungen aus Internen Leistungsbeziehungen	0,00	0,00	0,00	0,00	0,00	0,00
<b>280T</b>	<b>Saldo aus internen Leistungsbeziehungen</b>	<b>0,00</b>	<b>0,00</b>	<b>0,00</b>	<b>0,00</b>	<b>0,00</b>	<b>0,00</b>
<b>290T</b>	<b>Ergebnis unter Berücksichtigung der internen Leistungsbeziehungen</b>	<b>0,00</b>	<b>0,00</b>	<b>0,00</b>	<b>0,00</b>	<b>0,00</b>	<b>0,00</b>



**Teilhaushalt 62 Immobilien**

<b>Produktbeschreibung Produkt 5311 Elektrizitätsversorgung</b>	
Gemeinde Lehre	
<b>Produktbereich</b>	53 Ver- und Entsorgung
<b>Produktgruppe</b>	531 Elektrizitätsversorgung
<b>Produkt</b>	5311 Elektrizitätsversorgung
<b>Produktinformation</b>	
<b>Verantwortliche Organisationseinheit</b> Fachbereich 62 - Immobilien	<b>Verantwortliche Person(en):</b>
<b>Kurzbeschreibung</b>	<u>Elektrizitätsversorgung:</u> - Sicherung der Versorgung, Konzessionsverträge und -abgaben
<b>Ziel des Produktes</b>	- Versorgung der Haushalte und Einrichtungen im Gemeindegebiet mit Energie
<b>Zielgruppen</b>	Einwohner, Unternehmen

## Teilhaushalt 62 Immobilien

<b>Teilergebnishaushalt Produkt 5311 Elektrizitätsversorgung</b>							
Gemeinde Lehre							
Nr.	Bezeichnung	Ergebnis 2012	Ansatz 2013	Ansatz 2014	Plan 2015	Plan 2016	Plan 2017
010	Steuern und ähnliche Abgaben	0,00	0,00	0,00	0,00	0,00	0,00
020	'+ Zuwendungen und allgemeine Umlagen	0,00	0,00	0,00	0,00	0,00	0,00
030	'+ Auflösungserträge aus Sonderposten	0,00	0,00	0,00	0,00	0,00	0,00
040	+ sonstige Transfererträge	0,00	0,00	0,00	0,00	0,00	0,00
050	+ öffentlich-rechtliche Entgelte	0,00	0,00	0,00	0,00	0,00	0,00
060	+ privatrechtliche Entgelte	0,00	0,00	0,00	0,00	0,00	0,00
070	+ Kostenerstattungen u. Kostenumlagen	0,00	0,00	0,00	0,00	0,00	0,00
080	+ Zinsen und ähnliche Finanzerträge	0,00	0,00	0,00	0,00	0,00	0,00
090	+ aktivierte Eigenleistungen	0,00	0,00	0,00	0,00	0,00	0,00
100	+ / - Bestandsveränderungen	0,00	0,00	0,00	0,00	0,00	0,00
110	+ sonstige ordentliche Erträge	323.566,22	330.000,00	320.000,00	320.000,00	320.000,00	320.000,00
<b>120</b>	<b>= Summe ordentliche Erträge</b>	<b>323.566,22</b>	<b>330.000,00</b>	<b>320.000,00</b>	<b>320.000,00</b>	<b>320.000,00</b>	<b>320.000,00</b>
130	Aufwendungen für aktives Personal	0,00	0,00	0,00	0,00	0,00	0,00
140	+ Aufwendungen für Versorgung	0,00	0,00	0,00	0,00	0,00	0,00
150	+ Aufwendungen für Sach-/Dienstleistungen	0,00	0,00	0,00	0,00	0,00	0,00
160	+ Abschreibungen	0,00	0,00	0,00	0,00	0,00	0,00
170	+ Zinsen und ähnliche Aufwendungen	0,00	0,00	0,00	0,00	0,00	0,00
180	+ Transferaufwendungen	0,00	0,00	0,00	0,00	0,00	0,00
190	+ sonstige ordentliche Aufwendungen	0,00	0,00	0,00	0,00	0,00	0,00
<b>200T</b>	<b>= Summe ordentliche Aufwendungen</b>	<b>0,00</b>	<b>0,00</b>	<b>0,00</b>	<b>0,00</b>	<b>0,00</b>	<b>0,00</b>
<b>210T</b>	<b>Ordentliches Ergebnis (Zeile 120- 200T)</b>	<b>323.566,22</b>	<b>330.000,00</b>	<b>320.000,00</b>	<b>320.000,00</b>	<b>320.000,00</b>	<b>320.000,00</b>
220T	außerordentliche Erträge	0,00	0,00	0,00	0,00	0,00	0,00
230T	außerordentliche Aufwendungen	0,00	0,00	0,00	0,00	0,00	0,00
<b>240T</b>	<b>außerordentliches Ergebnis (Zeile 220T-230T)</b>	<b>0,00</b>	<b>0,00</b>	<b>0,00</b>	<b>0,00</b>	<b>0,00</b>	<b>0,00</b>
<b>250T</b>	<b>Jahresergebnis: Überschuss (+)Fehlbetrag(-)</b>	<b>0,00</b>	<b>0,00</b>	<b>0,00</b>	<b>0,00</b>	<b>0,00</b>	<b>0,00</b>
260T	Erträge aus Internen Leistungsbeziehungen	0,00	0,00	0,00	0,00	0,00	0,00
270T	Aufwendungen aus Internen Leistungsbeziehungen	0,00	0,00	0,00	0,00	0,00	0,00
<b>280T</b>	<b>Saldo aus internen Leistungsbeziehungen</b>	<b>0,00</b>	<b>0,00</b>	<b>0,00</b>	<b>0,00</b>	<b>0,00</b>	<b>0,00</b>
<b>290T</b>	<b>Ergebnis unter Berücksichtigung der internen Leistungsbeziehungen</b>	<b>323.566,22</b>	<b>330.000,00</b>	<b>320.000,00</b>	<b>320.000,00</b>	<b>320.000,00</b>	<b>320.000,00</b>

**Teilhaushalt 62 Immobilien**

<b>Produktbeschreibung Produkt 5321 Gasversorgung</b>	
Gemeinde Lehre	
<b>Produktbereich</b>	53 Ver- und Entsorgung
<b>Produktgruppe</b>	532 Gasversorgung
<b>Produkt</b>	5321 Gasversorgung
<b>Produktinformation</b>	
<b>Verantwortliche Organisationseinheit</b> Fachbereich 62 - Immobilien	<b>Verantwortliche Person(en):</b>
<b>Kurzbeschreibung</b>	<u>Gasversorgung:</u> - Sicherung der Versorgung, Konzessionsverträge und -abgaben
<b>Ziel des Produktes</b>	- Versorgung der Haushalte und Einrichtungen im Gemeindegebiet mit Gas
<b>Zielgruppen</b>	Einwohner, Unternehmen

## Teilhaushalt 62 Immobilien

<b>Teilergebnishaushalt Produkt 5321 Gasversorgung</b>							
Gemeinde Lehre							
Nr.	Bezeichnung	Ergebnis 2012	Ansatz 2013	Ansatz 2014	Plan 2015	Plan 2016	Plan 2017
010	Steuern und ähnliche Abgaben	0,00	0,00	0,00	0,00	0,00	0,00
020	'+ Zuwendungen und allgemeine Umlagen	0,00	0,00	0,00	0,00	0,00	0,00
030	'+ Auflösungserträge aus Sonderposten	0,00	0,00	0,00	0,00	0,00	0,00
040	+ sonstige Transfererträge	0,00	0,00	0,00	0,00	0,00	0,00
050	+ öffentlich-rechtliche Entgelte	0,00	0,00	0,00	0,00	0,00	0,00
060	+ privatrechtliche Entgelte	0,00	0,00	0,00	0,00	0,00	0,00
070	+ Kostenerstattungen u. Kostenumlagen	0,00	0,00	0,00	0,00	0,00	0,00
080	+ Zinsen und ähnliche Finanzerträge	0,00	0,00	0,00	0,00	0,00	0,00
090	+ aktivierte Eigenleistungen	0,00	0,00	0,00	0,00	0,00	0,00
100	+ / - Bestandsveränderungen	0,00	0,00	0,00	0,00	0,00	0,00
110	+ sonstige ordentliche Erträge	28.000,00	28.000,00	38.000,00	38.000,00	38.000,00	38.000,00
<b>120</b>	<b>= Summe ordentliche Erträge</b>	<b>28.000,00</b>	<b>28.000,00</b>	<b>38.000,00</b>	<b>38.000,00</b>	<b>38.000,00</b>	<b>38.000,00</b>
130	Aufwendungen für aktives Personal	0,00	0,00	0,00	0,00	0,00	0,00
140	+ Aufwendungen für Versorgung	0,00	0,00	0,00	0,00	0,00	0,00
150	+ Aufwendungen für Sach-/Dienstleistungen	0,00	0,00	0,00	0,00	0,00	0,00
160	+ Abschreibungen	0,00	0,00	0,00	0,00	0,00	0,00
170	+ Zinsen und ähnliche Aufwendungen	0,00	0,00	0,00	0,00	0,00	0,00
180	+ Transferaufwendungen	0,00	0,00	0,00	0,00	0,00	0,00
190	+ sonstige ordentliche Aufwendungen	0,00	0,00	0,00	0,00	0,00	0,00
<b>200T</b>	<b>= Summe ordentliche Aufwendungen</b>	<b>0,00</b>	<b>0,00</b>	<b>0,00</b>	<b>0,00</b>	<b>0,00</b>	<b>0,00</b>
<b>210T</b>	<b>Ordentliches Ergebnis (Zeile 120- 200T)</b>	<b>28.000,00</b>	<b>28.000,00</b>	<b>38.000,00</b>	<b>38.000,00</b>	<b>38.000,00</b>	<b>38.000,00</b>
220T	außerordentliche Erträge	0,00	0,00	0,00	0,00	0,00	0,00
230T	außerordentliche Aufwendungen	0,00	0,00	0,00	0,00	0,00	0,00
<b>240T</b>	<b>außerordentliches Ergebnis (Zeile 220T-230T)</b>	<b>0,00</b>	<b>0,00</b>	<b>0,00</b>	<b>0,00</b>	<b>0,00</b>	<b>0,00</b>
<b>250T</b>	<b>Jahresergebnis: Überschuss (+)Fehlbetrag(-)</b>	<b>0,00</b>	<b>0,00</b>	<b>0,00</b>	<b>0,00</b>	<b>0,00</b>	<b>0,00</b>
260T	Erträge aus Internen Leistungsbeziehungen	0,00	0,00	0,00	0,00	0,00	0,00
270T	Aufwendungen aus Internen Leistungsbeziehungen	0,00	0,00	0,00	0,00	0,00	0,00
<b>280T</b>	<b>Saldo aus internen Leistungsbeziehungen</b>	<b>0,00</b>	<b>0,00</b>	<b>0,00</b>	<b>0,00</b>	<b>0,00</b>	<b>0,00</b>
<b>290T</b>	<b>Ergebnis unter Berücksichtigung der internen Leistungsbeziehungen</b>	<b>28.000,00</b>	<b>28.000,00</b>	<b>38.000,00</b>	<b>38.000,00</b>	<b>38.000,00</b>	<b>38.000,00</b>

## Teilhaushalt 62 Immobilien

<b>Produktbeschreibung Produkt 5731 Dorfgemeinschaftshäuser, Mehrzweckhäuser</b>	
Gemeinde Lehre	
<b>Produktbereich</b>	57                      Wirtschaft und Tourismus
<b>Produktgruppe</b>	573                      Allgemeine Einrichtungen, Unternehmen
<b>Produkt</b>	5731                      Dorfgemeinschaftshäuser, Mehrzweckhäuser
<b>Produktinformation</b>	
<b>Verantwortliche Organisationseinheit</b> Fachbereich 62 - Immobilien	<b>Verantwortliche Person(en):</b>
<b>Kurzbeschreibung</b>	<u>Dorfgemeinschaftshäuser, Mehrzweckhäuser:</u> - Betrieb von Gemeinschaftseinrichtungen
<b>Ziel des Produktes</b>	- Bereitstellung von Einrichtungen zur öffentlichen und privaten Nutzung
<b>Zielgruppen</b>	Bürger, Verwaltung, Touristen/Gäste

## Teilhaushalt 62 Immobilien

<b>Teilergebnishaushalt Produkt 5731 Dorfgemeinschaftshäuser, Mehrzweckhäuser</b>							
Gemeinde Lehre							
Nr.	Bezeichnung	Ergebnis 2012	Ansatz 2013	Ansatz 2014	Plan 2015	Plan 2016	Plan 2017
010	Steuern und ähnliche Abgaben	0,00	0,00	0,00	0,00	0,00	0,00
020	'+ Zuwendungen und allgemeine Umlagen	0,00	0,00	0,00	0,00	0,00	0,00
030	'+ Auflösungserträge aus Sonderposten	0,00	0,00	0,00	0,00	0,00	0,00
040	+ sonstige Transfererträge	0,00	0,00	0,00	0,00	0,00	0,00
050	+ öffentlich-rechtliche Entgelte	45.478,00	47.900,00	48.400,00	48.400,00	48.400,00	48.400,00
060	+ privatrechtliche Entgelte	1.956,42	1.700,00	2.000,00	2.000,00	2.000,00	2.000,00
070	+ Kostenerstattungen u. Kostenumlagen	2.167,08	1.900,00	1.700,00	1.700,00	1.700,00	1.700,00
080	+ Zinsen und ähnliche Finanzerträge	0,00	0,00	0,00	0,00	0,00	0,00
090	+ aktivierte Eigenleistungen	0,00	0,00	0,00	0,00	0,00	0,00
100	+ / - Bestandsveränderungen	0,00	0,00	0,00	0,00	0,00	0,00
110	+ sonstige ordentliche Erträge	0,00	0,00	0,00	0,00	0,00	0,00
<b>120</b>	<b>= Summe ordentliche Erträge</b>	<b>49.601,50</b>	<b>51.500,00</b>	<b>52.100,00</b>	<b>52.100,00</b>	<b>52.100,00</b>	<b>52.100,00</b>
130	Aufwendungen für aktives Personal	42.703,51	48.500,00	50.100,00	52.200,00	54.200,00	56.300,00
140	+ Aufwendungen für Versorgung	0,00	0,00	0,00	0,00	0,00	0,00
150	+ Aufwendungen für Sach-/Dienstleistungen	63.875,29	136.000,00	124.900,00	124.900,00	124.900,00	133.300,00
160	+ Abschreibungen	0,00	0,00	0,00	0,00	0,00	0,00
170	+ Zinsen und ähnliche Aufwendungen	0,00	0,00	0,00	0,00	0,00	0,00
180	+ Transferaufwendungen	0,00	0,00	0,00	0,00	0,00	0,00
190	+ sonstige ordentliche Aufwendungen	2.619,52	1.900,00	1.300,00	1.300,00	3.300,00	3.300,00
<b>200T</b>	<b>= Summe ordentliche Aufwendungen</b>	<b>109.198,32</b>	<b>186.400,00</b>	<b>176.300,00</b>	<b>178.400,00</b>	<b>182.400,00</b>	<b>192.900,00</b>
<b>210T</b>	<b>Ordentliches Ergebnis (Zeile 120- 200T)</b>	<b>-59.596,82</b>	<b>-134.900,00</b>	<b>-124.200,00</b>	<b>-126.300,00</b>	<b>-130.300,00</b>	<b>-140.800,00</b>
220T	außerordentliche Erträge	0,00	0,00	0,00	0,00	0,00	0,00
230T	außerordentliche Aufwendungen	0,00	0,00	0,00	0,00	0,00	0,00
<b>240T</b>	<b>außerordentliches Ergebnis (Zeile 220T-230T)</b>	<b>0,00</b>	<b>0,00</b>	<b>0,00</b>	<b>0,00</b>	<b>0,00</b>	<b>0,00</b>
<b>250T</b>	<b>Jahresergebnis: Überschuss (+)Fehlbetrag(-)</b>	<b>0,00</b>	<b>0,00</b>	<b>0,00</b>	<b>0,00</b>	<b>0,00</b>	<b>0,00</b>
260T	Erträge aus Internen Leistungsbeziehungen	0,00	0,00	0,00	0,00	0,00	0,00
270T	Aufwendungen aus Internen Leistungsbeziehungen	0,00	0,00	0,00	0,00	0,00	0,00
<b>280T</b>	<b>Saldo aus internen Leistungsbeziehungen</b>	<b>0,00</b>	<b>0,00</b>	<b>0,00</b>	<b>0,00</b>	<b>0,00</b>	<b>0,00</b>
<b>290T</b>	<b>Ergebnis unter Berücksichtigung der internen Leistungsbeziehungen</b>	<b>-59.596,82</b>	<b>-134.900,00</b>	<b>-124.200,00</b>	<b>-126.300,00</b>	<b>-130.300,00</b>	<b>-140.800,00</b>

## Teilhaushalt 62 Immobilien

## Teilergebnishaushalt Kostenträger 1118100 Grundstücks- und Gebäudemanagement

Gemeinde Lehre

Nr.	Bezeichnung	Ergebnis 2012	Ansatz 2013	Ansatz 2014	Plan 2015	Plan 2016	Plan 2017
010	Steuern und ähnliche Abgaben	0,00	0,00	0,00	0,00	0,00	0,00
020	'+ Zuwendungen und allgemeine Umlagen	0,00	0,00	0,00	0,00	0,00	0,00
030	'+ Auflösungserträge aus Sonderposten	0,00	0,00	0,00	0,00	0,00	0,00
040	+ sonstige Transfererträge	0,00	0,00	0,00	0,00	0,00	0,00
050	+ öffentlich-rechtliche Entgelte	150,00	0,00	0,00	0,00	0,00	0,00
060	+ privatrechtliche Entgelte	717,85	91.000,00	90.400,00	90.400,00	90.400,00	94.200,00
070	+ Kostenerstattungen u. Kostenumlagen	852,57	0,00	0,00	0,00	0,00	0,00
080	+ Zinsen und ähnliche Finanzerträge	0,00	0,00	0,00	0,00	0,00	0,00
090	+ aktivierte Eigenleistungen	0,00	0,00	0,00	0,00	0,00	0,00
100	+ / - Bestandsveränderungen	0,00	0,00	0,00	0,00	0,00	0,00
110	+ sonstige ordentliche Erträge	0,00	0,00	0,00	0,00	0,00	0,00
<b>120</b>	<b>= Summe ordentliche Erträge</b>	<b>1.720,42</b>	<b>91.000,00</b>	<b>90.400,00</b>	<b>90.400,00</b>	<b>90.400,00</b>	<b>94.200,00</b>
130	Aufwendungen für aktives Personal	63.073,24	59.700,00	31.700,00	32.300,00	33.000,00	33.600,00
140	+ Aufwendungen für Versorgung	0,00	0,00	0,00	0,00	0,00	0,00
150	+ Aufwendungen für Sach-/Dienstleistungen	68.949,10	50.000,00	62.300,00	162.600,00	184.000,00	192.700,00
160	+ Abschreibungen	0,00	0,00	0,00	0,00	0,00	0,00
170	+ Zinsen und ähnliche Aufwendungen	0,00	0,00	0,00	0,00	0,00	0,00
180	+ Transferaufwendungen	89,69	200,00	200,00	200,00	200,00	200,00
190	+ sonstige ordentliche Aufwendungen	0,40	1.200,00	1.300,00	1.300,00	1.300,00	1.300,00
<b>200T</b>	<b>= Summe ordentliche Aufwendungen</b>	<b>132.112,43</b>	<b>111.100,00</b>	<b>95.500,00</b>	<b>196.400,00</b>	<b>218.500,00</b>	<b>227.800,00</b>
<b>210T</b>	<b>Ordentliches Ergebnis (Zeile 120- 200T)</b>	<b>-130.392,01</b>	<b>-20.100,00</b>	<b>-5.100,00</b>	<b>-106.000,00</b>	<b>-128.100,00</b>	<b>-133.600,00</b>
220T	außerordentliche Erträge	0,00	0,00	0,00	0,00	0,00	0,00
230T	außerordentliche Aufwendungen	0,00	0,00	0,00	0,00	0,00	0,00
<b>240T</b>	<b>außerordentliches Ergebnis (Zeile 220T-230T)</b>	<b>0,00</b>	<b>0,00</b>	<b>0,00</b>	<b>0,00</b>	<b>0,00</b>	<b>0,00</b>
<b>250T</b>	<b>Jahresergebnis: Überschuss (+)Fehlbetrag(-)</b>	<b>0,00</b>	<b>0,00</b>	<b>0,00</b>	<b>0,00</b>	<b>0,00</b>	<b>0,00</b>
260T	Erträge aus Internen Leistungsbeziehungen	0,00	0,00	0,00	0,00	0,00	0,00
270T	Aufwendungen aus Internen Leistungsbeziehungen	0,00	0,00	0,00	0,00	0,00	0,00
<b>280T</b>	<b>Saldo aus internen Leistungsbeziehungen</b>	<b>0,00</b>	<b>0,00</b>	<b>0,00</b>	<b>0,00</b>	<b>0,00</b>	<b>0,00</b>
<b>290T</b>	<b>Ergebnis unter Berücksichtigung der internen Leistungsbeziehungen</b>	<b>-130.392,01</b>	<b>-20.100,00</b>	<b>-5.100,00</b>	<b>-106.000,00</b>	<b>-128.100,00</b>	<b>-133.600,00</b>

## Erläuterungen

**060**

Rücknahme der Verwaltung von KWG Helmstedt

**060**

Rücknahme der Verwaltung von KWG Helmstedt

**150**

Rücknahme der Verwaltung von KWG Helmstedt

**150**

Rücknahme der Verwaltung von KWG Helmstedt

**150**

## Teilhaushalt 62 Immobilien

### Teilergebnishaushalt Kostenträger 1118100 Grundstücks- und Gebäudemanagement

Gemeinde Lehre

Rücknahme der Verwaltung von KWG Helmstedt

**150**

Rücknahme der Verwaltung von KWG Helmstedt

**150**

Rücknahme der Verwaltung von KWG Helmstedt

**150**

Rücknahme der Verwaltung von KWG Helmstedt

**150**

Rücknahme der Verwaltung von KWG Helmstedt



## Teilhaushalt 62 Immobilien

<b>Teilergebnishaushalt Kostenträger 4241100 Sportplätze- und zentren allgemein</b>							
Gemeinde Lehre							
Nr.	Bezeichnung	Ergebnis 2012	Ansatz 2013	Ansatz 2014	Plan 2015	Plan 2016	Plan 2017
010	Steuern und ähnliche Abgaben	0,00	0,00	0,00	0,00	0,00	0,00
020	'+ Zuwendungen und allgemeine Umlagen	0,00	0,00	0,00	0,00	0,00	0,00
030	'+ Auflösungserträge aus Sonderposten	0,00	0,00	0,00	0,00	0,00	0,00
040	+ sonstige Transfererträge	0,00	0,00	0,00	0,00	0,00	0,00
050	+ öffentlich-rechtliche Entgelte	0,00	0,00	0,00	0,00	0,00	0,00
060	+ privatrechtliche Entgelte	0,00	0,00	0,00	0,00	0,00	0,00
070	+ Kostenerstattungen u. Kostenumlagen	0,00	0,00	0,00	0,00	0,00	0,00
080	+ Zinsen und ähnliche Finanzerträge	0,00	0,00	0,00	0,00	0,00	0,00
090	+ aktivierte Eigenleistungen	0,00	0,00	0,00	0,00	0,00	0,00
100	+ / - Bestandsveränderungen	0,00	0,00	0,00	0,00	0,00	0,00
110	+ sonstige ordentliche Erträge	0,00	0,00	0,00	0,00	0,00	0,00
<b>120</b>	<b>= Summe ordentliche Erträge</b>	<b>0,00</b>	<b>0,00</b>	<b>0,00</b>	<b>0,00</b>	<b>0,00</b>	<b>0,00</b>
130	Aufwendungen für aktives Personal	0,00	0,00	0,00	0,00	0,00	0,00
140	+ Aufwendungen für Versorgung	0,00	0,00	0,00	0,00	0,00	0,00
150	+ Aufwendungen für Sach-/Dienstleistungen	0,00	0,00	0,00	0,00	0,00	0,00
160	+ Abschreibungen	0,00	0,00	0,00	0,00	0,00	0,00
170	+ Zinsen und ähnliche Aufwendungen	0,00	0,00	0,00	0,00	0,00	0,00
180	+ Transferaufwendungen	0,00	0,00	0,00	0,00	0,00	0,00
190	+ sonstige ordentliche Aufwendungen	0,00	0,00	0,00	0,00	0,00	0,00
<b>200T</b>	<b>= Summe ordentliche Aufwendungen</b>	<b>0,00</b>	<b>0,00</b>	<b>0,00</b>	<b>0,00</b>	<b>0,00</b>	<b>0,00</b>
<b>210T</b>	<b>Ordentliches Ergebnis (Zeile 120- 200T)</b>	<b>0,00</b>	<b>0,00</b>	<b>0,00</b>	<b>0,00</b>	<b>0,00</b>	<b>0,00</b>
220T	außerordentliche Erträge	0,00	0,00	0,00	0,00	0,00	0,00
230T	außerordentliche Aufwendungen	0,00	0,00	0,00	0,00	0,00	0,00
<b>240T</b>	<b>außerordentliches Ergebnis (Zeile 220T-230T)</b>	<b>0,00</b>	<b>0,00</b>	<b>0,00</b>	<b>0,00</b>	<b>0,00</b>	<b>0,00</b>
<b>250T</b>	<b>Jahresergebnis: Überschuss (+)Fehlbetrag(-)</b>	<b>0,00</b>	<b>0,00</b>	<b>0,00</b>	<b>0,00</b>	<b>0,00</b>	<b>0,00</b>
260T	Erträge aus Internen Leistungsbeziehungen	0,00	0,00	0,00	0,00	0,00	0,00
270T	Aufwendungen aus Internen Leistungsbeziehungen	0,00	0,00	0,00	0,00	0,00	0,00
<b>280T</b>	<b>Saldo aus internen Leistungsbeziehungen</b>	<b>0,00</b>	<b>0,00</b>	<b>0,00</b>	<b>0,00</b>	<b>0,00</b>	<b>0,00</b>
<b>290T</b>	<b>Ergebnis unter Berücksichtigung der internen Leistungsbeziehungen</b>	<b>0,00</b>	<b>0,00</b>	<b>0,00</b>	<b>0,00</b>	<b>0,00</b>	<b>0,00</b>

## Teilhaushalt 62 Immobilien

## Teilergebnishaushalt Kostenträger 4241111 Sporthalle Beienrode

Gemeinde Lehre

Nr.	Bezeichnung	Ergebnis 2012	Ansatz 2013	Ansatz 2014	Plan 2015	Plan 2016	Plan 2017
010	Steuern und ähnliche Abgaben	0,00	0,00	0,00	0,00	0,00	0,00
020	'+ Zuwendungen und allgemeine Umlagen	0,00	0,00	0,00	0,00	0,00	0,00
030	'+ Auflösungserträge aus Sonderposten	0,00	0,00	0,00	0,00	0,00	0,00
040	+ sonstige Transfererträge	0,00	0,00	0,00	0,00	0,00	0,00
050	+ öffentlich-rechtliche Entgelte	0,00	0,00	0,00	0,00	0,00	0,00
060	+ privatrechtliche Entgelte	0,00	0,00	0,00	0,00	0,00	0,00
070	+ Kostenerstattungen u. Kostenumlagen	1.042,36	1.000,00	1.000,00	1.000,00	1.000,00	1.000,00
080	+ Zinsen und ähnliche Finanzerträge	0,00	0,00	0,00	0,00	0,00	0,00
090	+ aktivierte Eigenleistungen	0,00	0,00	0,00	0,00	0,00	0,00
100	+ / - Bestandsveränderungen	0,00	0,00	0,00	0,00	0,00	0,00
110	+ sonstige ordentliche Erträge	0,00	0,00	0,00	0,00	0,00	0,00
<b>120</b>	<b>= Summe ordentliche Erträge</b>	<b>1.042,36</b>	<b>1.000,00</b>	<b>1.000,00</b>	<b>1.000,00</b>	<b>1.000,00</b>	<b>1.000,00</b>
130	Aufwendungen für aktives Personal	0,00	0,00	0,00	0,00	0,00	0,00
140	+ Aufwendungen für Versorgung	0,00	0,00	0,00	0,00	0,00	0,00
150	+ Aufwendungen für Sach-/Dienstleistungen	13.511,55	16.100,00	19.500,00	19.500,00	19.500,00	20.700,00
160	+ Abschreibungen	0,00	0,00	0,00	0,00	0,00	0,00
170	+ Zinsen und ähnliche Aufwendungen	0,00	0,00	0,00	0,00	0,00	0,00
180	+ Transferaufwendungen	0,00	0,00	0,00	0,00	0,00	0,00
190	+ sonstige ordentliche Aufwendungen	0,00	200,00	0,00	0,00	400,00	400,00
<b>200T</b>	<b>= Summe ordentliche Aufwendungen</b>	<b>13.511,55</b>	<b>16.300,00</b>	<b>19.500,00</b>	<b>19.500,00</b>	<b>19.900,00</b>	<b>21.100,00</b>
<b>210T</b>	<b>Ordentliches Ergebnis (Zeile 120- 200T)</b>	<b>-12.469,19</b>	<b>-15.300,00</b>	<b>-18.500,00</b>	<b>-18.500,00</b>	<b>-18.900,00</b>	<b>-20.100,00</b>
220T	außerordentliche Erträge	0,00	0,00	0,00	0,00	0,00	0,00
230T	außerordentliche Aufwendungen	0,00	0,00	0,00	0,00	0,00	0,00
<b>240T</b>	<b>außerordentliches Ergebnis (Zeile 220T-230T)</b>	<b>0,00</b>	<b>0,00</b>	<b>0,00</b>	<b>0,00</b>	<b>0,00</b>	<b>0,00</b>
<b>250T</b>	<b>Jahresergebnis: Überschuss (+)Fehlbetrag(-)</b>	<b>0,00</b>	<b>0,00</b>	<b>0,00</b>	<b>0,00</b>	<b>0,00</b>	<b>0,00</b>
260T	Erträge aus Internen Leistungsbeziehungen	0,00	0,00	0,00	0,00	0,00	0,00
270T	Aufwendungen aus Internen Leistungsbeziehungen	0,00	0,00	0,00	0,00	0,00	0,00
<b>280T</b>	<b>Saldo aus internen Leistungsbeziehungen</b>	<b>0,00</b>	<b>0,00</b>	<b>0,00</b>	<b>0,00</b>	<b>0,00</b>	<b>0,00</b>
<b>290T</b>	<b>Ergebnis unter Berücksichtigung der internen Leistungsbeziehungen</b>	<b>-12.469,19</b>	<b>-15.300,00</b>	<b>-18.500,00</b>	<b>-18.500,00</b>	<b>-18.900,00</b>	<b>-20.100,00</b>

## Erläuterungen

## 150

Grünflächenpflege 4.500 €, Wartung 700 €, E.Check 500 €, baul. Unterhaltung 1.000 €

## Teilhaushalt 62 Immobilien

<b>Teilergebnishaushalt Kostenträger 4241112 Sportplatz Beienrode</b>							
Gemeinde Lehre							
Nr.	Bezeichnung	Ergebnis 2012	Ansatz 2013	Ansatz 2014	Plan 2015	Plan 2016	Plan 2017
010	Steuern und ähnliche Abgaben	0,00	0,00	0,00	0,00	0,00	0,00
020	'+ Zuwendungen und allgemeine Umlagen	0,00	0,00	0,00	0,00	0,00	0,00
030	'+ Auflösungserträge aus Sonderposten	0,00	0,00	0,00	0,00	0,00	0,00
040	+ sonstige Transfererträge	0,00	0,00	0,00	0,00	0,00	0,00
050	+ öffentlich-rechtliche Entgelte	0,00	0,00	0,00	0,00	0,00	0,00
060	+ privatrechtliche Entgelte	0,00	0,00	0,00	0,00	0,00	0,00
070	+ Kostenerstattungen u. Kostenumlagen	0,00	0,00	0,00	0,00	0,00	0,00
080	+ Zinsen und ähnliche Finanzerträge	0,00	0,00	0,00	0,00	0,00	0,00
090	+ aktivierte Eigenleistungen	0,00	0,00	0,00	0,00	0,00	0,00
100	+ / - Bestandsveränderungen	0,00	0,00	0,00	0,00	0,00	0,00
110	+ sonstige ordentliche Erträge	0,00	0,00	0,00	0,00	0,00	0,00
<b>120</b>	<b>= Summe ordentliche Erträge</b>	<b>0,00</b>	<b>0,00</b>	<b>0,00</b>	<b>0,00</b>	<b>0,00</b>	<b>0,00</b>
130	Aufwendungen für aktives Personal	0,00	0,00	0,00	0,00	0,00	0,00
140	+ Aufwendungen für Versorgung	0,00	0,00	0,00	0,00	0,00	0,00
150	+ Aufwendungen für Sach-/Dienstleistungen	0,00	0,00	0,00	0,00	0,00	0,00
160	+ Abschreibungen	0,00	0,00	0,00	0,00	0,00	0,00
170	+ Zinsen und ähnliche Aufwendungen	0,00	0,00	0,00	0,00	0,00	0,00
180	+ Transferaufwendungen	5.500,00	5.500,00	5.500,00	5.500,00	5.500,00	5.500,00
190	+ sonstige ordentliche Aufwendungen	0,00	0,00	0,00	0,00	0,00	0,00
<b>200T</b>	<b>= Summe ordentliche Aufwendungen</b>	<b>5.500,00</b>	<b>5.500,00</b>	<b>5.500,00</b>	<b>5.500,00</b>	<b>5.500,00</b>	<b>5.500,00</b>
<b>210T</b>	<b>Ordentliches Ergebnis (Zeile 120- 200T)</b>	<b>-5.500,00</b>	<b>-5.500,00</b>	<b>-5.500,00</b>	<b>-5.500,00</b>	<b>-5.500,00</b>	<b>-5.500,00</b>
220T	außerordentliche Erträge	0,00	0,00	0,00	0,00	0,00	0,00
230T	außerordentliche Aufwendungen	0,00	0,00	0,00	0,00	0,00	0,00
<b>240T</b>	<b>außerordentliches Ergebnis (Zeile 220T-230T)</b>	<b>0,00</b>	<b>0,00</b>	<b>0,00</b>	<b>0,00</b>	<b>0,00</b>	<b>0,00</b>
<b>250T</b>	<b>Jahresergebnis: Überschuss (+)Fehlbetrag(-)</b>	<b>0,00</b>	<b>0,00</b>	<b>0,00</b>	<b>0,00</b>	<b>0,00</b>	<b>0,00</b>
260T	Erträge aus Internen Leistungsbeziehungen	0,00	0,00	0,00	0,00	0,00	0,00
270T	Aufwendungen aus Internen Leistungsbeziehungen	0,00	0,00	0,00	0,00	0,00	0,00
<b>280T</b>	<b>Saldo aus internen Leistungsbeziehungen</b>	<b>0,00</b>	<b>0,00</b>	<b>0,00</b>	<b>0,00</b>	<b>0,00</b>	<b>0,00</b>
<b>290T</b>	<b>Ergebnis unter Berücksichtigung der internen Leistungsbeziehungen</b>	<b>-5.500,00</b>	<b>-5.500,00</b>	<b>-5.500,00</b>	<b>-5.500,00</b>	<b>-5.500,00</b>	<b>-5.500,00</b>

## Teilhaushalt 62 Immobilien

## Teilergebnishaushalt Kostenträger 4241121 Sporthalle Essehof

Gemeinde Lehre

Nr.	Bezeichnung	Ergebnis 2012	Ansatz 2013	Ansatz 2014	Plan 2015	Plan 2016	Plan 2017
010	Steuern und ähnliche Abgaben	0,00	0,00	0,00	0,00	0,00	0,00
020	'+ Zuwendungen und allgemeine Umlagen	0,00	0,00	0,00	0,00	0,00	0,00
030	'+ Auflösungserträge aus Sonderposten	0,00	0,00	0,00	0,00	0,00	0,00
040	+ sonstige Transfererträge	0,00	0,00	0,00	0,00	0,00	0,00
050	+ öffentlich-rechtliche Entgelte	281,60	500,00	200,00	200,00	200,00	500,00
060	+ privatrechtliche Entgelte	204,80	0,00	0,00	0,00	0,00	0,00
070	+ Kostenerstattungen u. Kostenumlagen	0,00	0,00	0,00	0,00	0,00	0,00
080	+ Zinsen und ähnliche Finanzerträge	0,00	0,00	0,00	0,00	0,00	0,00
090	+ aktivierte Eigenleistungen	0,00	0,00	0,00	0,00	0,00	0,00
100	+ / - Bestandsveränderungen	0,00	0,00	0,00	0,00	0,00	0,00
110	+ sonstige ordentliche Erträge	0,00	0,00	0,00	0,00	0,00	0,00
<b>120</b>	<b>= Summe ordentliche Erträge</b>	<b>486,40</b>	<b>500,00</b>	<b>200,00</b>	<b>200,00</b>	<b>200,00</b>	<b>500,00</b>
130	Aufwendungen für aktives Personal	0,00	0,00	0,00	0,00	0,00	0,00
140	+ Aufwendungen für Versorgung	0,00	0,00	0,00	0,00	0,00	0,00
150	+ Aufwendungen für Sach-/Dienstleistungen	4.564,65	14.000,00	12.000,00	12.000,00	12.000,00	12.800,00
160	+ Abschreibungen	0,00	0,00	0,00	0,00	0,00	0,00
170	+ Zinsen und ähnliche Aufwendungen	0,00	0,00	0,00	0,00	0,00	0,00
180	+ Transferaufwendungen	0,00	0,00	0,00	0,00	0,00	0,00
190	+ sonstige ordentliche Aufwendungen	246,35	500,00	300,00	300,00	700,00	700,00
<b>200T</b>	<b>= Summe ordentliche Aufwendungen</b>	<b>4.811,00</b>	<b>14.500,00</b>	<b>12.300,00</b>	<b>12.300,00</b>	<b>12.700,00</b>	<b>13.500,00</b>
<b>210T</b>	<b>Ordentliches Ergebnis (Zeile 120- 200T)</b>	<b>-4.324,60</b>	<b>-14.000,00</b>	<b>-12.100,00</b>	<b>-12.100,00</b>	<b>-12.500,00</b>	<b>-13.000,00</b>
220T	außerordentliche Erträge	0,00	0,00	0,00	0,00	0,00	0,00
230T	außerordentliche Aufwendungen	0,00	0,00	0,00	0,00	0,00	0,00
<b>240T</b>	<b>außerordentliches Ergebnis (Zeile 220T-230T)</b>	<b>0,00</b>	<b>0,00</b>	<b>0,00</b>	<b>0,00</b>	<b>0,00</b>	<b>0,00</b>
<b>250T</b>	<b>Jahresergebnis: Überschuss (+)Fehlbetrag(-)</b>	<b>0,00</b>	<b>0,00</b>	<b>0,00</b>	<b>0,00</b>	<b>0,00</b>	<b>0,00</b>
260T	Erträge aus Internen Leistungsbeziehungen	0,00	0,00	0,00	0,00	0,00	0,00
270T	Aufwendungen aus Internen Leistungsbeziehungen	0,00	0,00	0,00	0,00	0,00	0,00
<b>280T</b>	<b>Saldo aus internen Leistungsbeziehungen</b>	<b>0,00</b>	<b>0,00</b>	<b>0,00</b>	<b>0,00</b>	<b>0,00</b>	<b>0,00</b>
<b>290T</b>	<b>Ergebnis unter Berücksichtigung der internen Leistungsbeziehungen</b>	<b>-4.324,60</b>	<b>-14.000,00</b>	<b>-12.100,00</b>	<b>-12.100,00</b>	<b>-12.500,00</b>	<b>-13.000,00</b>

## Erläuterungen

**150**

Grünflächenpflege 600 € Wartungen 600 € E-Check 200 € Unterhaltung 200 €

**150**

Reparatur und Kontrolle der Sportgeräte

**190**

Ausschreibung Reinigung 2016

## Teilhaushalt 62 Immobilien

## Teilergebnishaushalt Kostenträger 4241122 Sportplatz Essehof

Gemeinde Lehre

Nr.	Bezeichnung	Ergebnis 2012	Ansatz 2013	Ansatz 2014	Plan 2015	Plan 2016	Plan 2017
010	Steuern und ähnliche Abgaben	0,00	0,00	0,00	0,00	0,00	0,00
020	'+ Zuwendungen und allgemeine Umlagen	0,00	0,00	0,00	0,00	0,00	0,00
030	'+ Auflösungserträge aus Sonderposten	0,00	0,00	0,00	0,00	0,00	0,00
040	+ sonstige Transfererträge	0,00	0,00	0,00	0,00	0,00	0,00
050	+ öffentlich-rechtliche Entgelte	0,00	0,00	0,00	0,00	0,00	0,00
060	+ privatrechtliche Entgelte	0,00	0,00	0,00	0,00	0,00	0,00
070	+ Kostenerstattungen u. Kostenumlagen	0,00	0,00	0,00	0,00	0,00	0,00
080	+ Zinsen und ähnliche Finanzerträge	0,00	0,00	0,00	0,00	0,00	0,00
090	+ aktivierte Eigenleistungen	0,00	0,00	0,00	0,00	0,00	0,00
100	+ / - Bestandsveränderungen	0,00	0,00	0,00	0,00	0,00	0,00
110	+ sonstige ordentliche Erträge	0,00	0,00	0,00	0,00	0,00	0,00
<b>120</b>	<b>= Summe ordentliche Erträge</b>	<b>0,00</b>	<b>0,00</b>	<b>0,00</b>	<b>0,00</b>	<b>0,00</b>	<b>0,00</b>
130	Aufwendungen für aktives Personal	0,00	0,00	0,00	0,00	0,00	0,00
140	+ Aufwendungen für Versorgung	0,00	0,00	0,00	0,00	0,00	0,00
150	+ Aufwendungen für Sach-/Dienstleistungen	11.567,56	11.600,00	12.200,00	12.200,00	12.200,00	12.200,00
160	+ Abschreibungen	0,00	0,00	0,00	0,00	0,00	0,00
170	+ Zinsen und ähnliche Aufwendungen	0,00	0,00	0,00	0,00	0,00	0,00
180	+ Transferaufwendungen	0,00	0,00	0,00	0,00	0,00	0,00
190	+ sonstige ordentliche Aufwendungen	0,00	0,00	0,00	0,00	0,00	0,00
<b>200T</b>	<b>= Summe ordentliche Aufwendungen</b>	<b>11.567,56</b>	<b>11.600,00</b>	<b>12.200,00</b>	<b>12.200,00</b>	<b>12.200,00</b>	<b>12.200,00</b>
<b>210T</b>	<b>Ordentliches Ergebnis (Zeile 120- 200T)</b>	<b>-11.567,56</b>	<b>-11.600,00</b>	<b>-12.200,00</b>	<b>-12.200,00</b>	<b>-12.200,00</b>	<b>-12.200,00</b>
220T	außerordentliche Erträge	0,00	0,00	0,00	0,00	0,00	0,00
230T	außerordentliche Aufwendungen	0,00	0,00	0,00	0,00	0,00	0,00
<b>240T</b>	<b>außerordentliches Ergebnis (Zeile 220T-230T)</b>	<b>0,00</b>	<b>0,00</b>	<b>0,00</b>	<b>0,00</b>	<b>0,00</b>	<b>0,00</b>
<b>250T</b>	<b>Jahresergebnis: Überschuss (+)Fehlbetrag(-)</b>	<b>0,00</b>	<b>0,00</b>	<b>0,00</b>	<b>0,00</b>	<b>0,00</b>	<b>0,00</b>
260T	Erträge aus Internen Leistungsbeziehungen	0,00	0,00	0,00	0,00	0,00	0,00
270T	Aufwendungen aus Internen Leistungsbeziehungen	0,00	0,00	0,00	0,00	0,00	0,00
<b>280T</b>	<b>Saldo aus internen Leistungsbeziehungen</b>	<b>0,00</b>	<b>0,00</b>	<b>0,00</b>	<b>0,00</b>	<b>0,00</b>	<b>0,00</b>
<b>290T</b>	<b>Ergebnis unter Berücksichtigung der internen Leistungsbeziehungen</b>	<b>-11.567,56</b>	<b>-11.600,00</b>	<b>-12.200,00</b>	<b>-12.200,00</b>	<b>-12.200,00</b>	<b>-12.200,00</b>

## Erläuterungen

150

Grünflächenpflege

## Teilhaushalt 62 Immobilien

<b>Teilergebnishaushalt Kostenträger 4241132 Sportplatz Essenrode</b>							
Gemeinde Lehre							
Nr.	Bezeichnung	Ergebnis 2012	Ansatz 2013	Ansatz 2014	Plan 2015	Plan 2016	Plan 2017
010	Steuern und ähnliche Abgaben	0,00	0,00	0,00	0,00	0,00	0,00
020	'+ Zuwendungen und allgemeine Umlagen	0,00	0,00	0,00	0,00	0,00	0,00
030	'+ Auflösungserträge aus Sonderposten	0,00	0,00	0,00	0,00	0,00	0,00
040	+ sonstige Transfererträge	0,00	0,00	0,00	0,00	0,00	0,00
050	+ öffentlich-rechtliche Entgelte	0,00	0,00	0,00	0,00	0,00	0,00
060	+ privatrechtliche Entgelte	0,00	0,00	0,00	0,00	0,00	0,00
070	+ Kostenerstattungen u. Kostenumlagen	647,22	600,00	600,00	600,00	600,00	600,00
080	+ Zinsen und ähnliche Finanzerträge	0,00	0,00	0,00	0,00	0,00	0,00
090	+ aktivierte Eigenleistungen	0,00	0,00	0,00	0,00	0,00	0,00
100	+ / - Bestandsveränderungen	0,00	0,00	0,00	0,00	0,00	0,00
110	+ sonstige ordentliche Erträge	0,00	0,00	0,00	0,00	0,00	0,00
<b>120</b>	<b>= Summe ordentliche Erträge</b>	<b>647,22</b>	<b>600,00</b>	<b>600,00</b>	<b>600,00</b>	<b>600,00</b>	<b>600,00</b>
130	Aufwendungen für aktives Personal	0,00	0,00	0,00	0,00	0,00	0,00
140	+ Aufwendungen für Versorgung	0,00	0,00	0,00	0,00	0,00	0,00
150	+ Aufwendungen für Sach-/Dienstleistungen	647,25	700,00	700,00	700,00	700,00	700,00
160	+ Abschreibungen	0,00	0,00	0,00	0,00	0,00	0,00
170	+ Zinsen und ähnliche Aufwendungen	0,00	0,00	0,00	0,00	0,00	0,00
180	+ Transferaufwendungen	9.800,00	9.800,00	9.800,00	9.800,00	9.800,00	9.800,00
190	+ sonstige ordentliche Aufwendungen	0,00	0,00	0,00	0,00	0,00	0,00
<b>200T</b>	<b>= Summe ordentliche Aufwendungen</b>	<b>10.447,25</b>	<b>10.500,00</b>	<b>10.500,00</b>	<b>10.500,00</b>	<b>10.500,00</b>	<b>10.500,00</b>
<b>210T</b>	<b>Ordentliches Ergebnis (Zeile 120- 200T)</b>	<b>-9.800,03</b>	<b>-9.900,00</b>	<b>-9.900,00</b>	<b>-9.900,00</b>	<b>-9.900,00</b>	<b>-9.900,00</b>
220T	außerordentliche Erträge	0,00	0,00	0,00	0,00	0,00	0,00
230T	außerordentliche Aufwendungen	0,00	0,00	0,00	0,00	0,00	0,00
<b>240T</b>	<b>außerordentliches Ergebnis (Zeile 220T-230T)</b>	<b>0,00</b>	<b>0,00</b>	<b>0,00</b>	<b>0,00</b>	<b>0,00</b>	<b>0,00</b>
<b>250T</b>	<b>Jahresergebnis: Überschuss (+)Fehlbetrag(-)</b>	<b>0,00</b>	<b>0,00</b>	<b>0,00</b>	<b>0,00</b>	<b>0,00</b>	<b>0,00</b>
260T	Erträge aus Internen Leistungsbeziehungen	0,00	0,00	0,00	0,00	0,00	0,00
270T	Aufwendungen aus Internen Leistungsbeziehungen	0,00	0,00	0,00	0,00	0,00	0,00
<b>280T</b>	<b>Saldo aus internen Leistungsbeziehungen</b>	<b>0,00</b>	<b>0,00</b>	<b>0,00</b>	<b>0,00</b>	<b>0,00</b>	<b>0,00</b>
<b>290T</b>	<b>Ergebnis unter Berücksichtigung der internen Leistungsbeziehungen</b>	<b>-9.800,03</b>	<b>-9.900,00</b>	<b>-9.900,00</b>	<b>-9.900,00</b>	<b>-9.900,00</b>	<b>-9.900,00</b>

## Teilhaushalt 62 Immobilien

### Teilergebnishaushalt Kostenträger 4241142 Sportplatz Flechtorf

Gemeinde Lehre

Nr.	Bezeichnung	Ergebnis 2012	Ansatz 2013	Ansatz 2014	Plan 2015	Plan 2016	Plan 2017
010	Steuern und ähnliche Abgaben	0,00	0,00	0,00	0,00	0,00	0,00
020	'+ Zuwendungen und allgemeine Umlagen	0,00	0,00	0,00	0,00	0,00	0,00
030	'+ Auflösungserträge aus Sonderposten	0,00	0,00	0,00	0,00	0,00	0,00
040	+ sonstige Transfererträge	0,00	0,00	0,00	0,00	0,00	0,00
050	+ öffentlich-rechtliche Entgelte	0,00	0,00	0,00	0,00	0,00	0,00
060	+ privatrechtliche Entgelte	0,00	0,00	0,00	0,00	0,00	0,00
070	+ Kostenerstattungen u. Kostenumlagen	328,13	300,00	300,00	300,00	300,00	300,00
080	+ Zinsen und ähnliche Finanzerträge	0,00	0,00	0,00	0,00	0,00	0,00
090	+ aktivierte Eigenleistungen	0,00	0,00	0,00	0,00	0,00	0,00
100	+ / - Bestandsveränderungen	0,00	0,00	0,00	0,00	0,00	0,00
110	+ sonstige ordentliche Erträge	0,00	0,00	0,00	0,00	0,00	0,00
<b>120</b>	<b>= Summe ordentliche Erträge</b>	<b>328,13</b>	<b>300,00</b>	<b>300,00</b>	<b>300,00</b>	<b>300,00</b>	<b>300,00</b>
130	Aufwendungen für aktives Personal	0,00	0,00	0,00	0,00	0,00	0,00
140	+ Aufwendungen für Versorgung	0,00	0,00	0,00	0,00	0,00	0,00
150	+ Aufwendungen für Sach-/Dienstleistungen	475,09	2.400,00	2.800,00	2.800,00	2.800,00	2.800,00
160	+ Abschreibungen	0,00	0,00	0,00	0,00	0,00	0,00
170	+ Zinsen und ähnliche Aufwendungen	0,00	0,00	0,00	0,00	0,00	0,00
180	+ Transferaufwendungen	9.800,00	9.800,00	9.800,00	9.800,00	9.800,00	9.800,00
190	+ sonstige ordentliche Aufwendungen	0,00	0,00	0,00	0,00	0,00	0,00
<b>200T</b>	<b>= Summe ordentliche Aufwendungen</b>	<b>10.275,09</b>	<b>12.200,00</b>	<b>12.600,00</b>	<b>12.600,00</b>	<b>12.600,00</b>	<b>12.600,00</b>
<b>210T</b>	<b>Ordentliches Ergebnis (Zeile 120- 200T)</b>	<b>-9.946,96</b>	<b>-11.900,00</b>	<b>-12.300,00</b>	<b>-12.300,00</b>	<b>-12.300,00</b>	<b>-12.300,00</b>
220T	außerordentliche Erträge	0,00	0,00	0,00	0,00	0,00	0,00
230T	außerordentliche Aufwendungen	0,00	0,00	0,00	0,00	0,00	0,00
<b>240T</b>	<b>außerordentliches Ergebnis (Zeile 220T-230T)</b>	<b>0,00</b>	<b>0,00</b>	<b>0,00</b>	<b>0,00</b>	<b>0,00</b>	<b>0,00</b>
<b>250T</b>	<b>Jahresergebnis: Überschuss (+)Fehlbetrag(-)</b>	<b>0,00</b>	<b>0,00</b>	<b>0,00</b>	<b>0,00</b>	<b>0,00</b>	<b>0,00</b>
260T	Erträge aus Internen Leistungsbeziehungen	0,00	0,00	0,00	0,00	0,00	0,00
270T	Aufwendungen aus Internen Leistungsbeziehungen	0,00	0,00	0,00	0,00	0,00	0,00
<b>280T</b>	<b>Saldo aus internen Leistungsbeziehungen</b>	<b>0,00</b>	<b>0,00</b>	<b>0,00</b>	<b>0,00</b>	<b>0,00</b>	<b>0,00</b>
<b>290T</b>	<b>Ergebnis unter Berücksichtigung der internen Leistungsbeziehungen</b>	<b>-9.946,96</b>	<b>-11.900,00</b>	<b>-12.300,00</b>	<b>-12.300,00</b>	<b>-12.300,00</b>	<b>-12.300,00</b>

#### Erläuterungen

##### 070

Erstattung Versicherungsbeiträge

##### 150

bauliche Unterhaltung

## Teilhaushalt 62 Immobilien

## Teilergebnishaushalt Kostenträger 4241151 Sporthalle Groß Brunsrode

Gemeinde Lehre

Nr.	Bezeichnung	Ergebnis 2012	Ansatz 2013	Ansatz 2014	Plan 2015	Plan 2016	Plan 2017
010	Steuern und ähnliche Abgaben	0,00	0,00	0,00	0,00	0,00	0,00
020	'+ Zuwendungen und allgemeine Umlagen	0,00	0,00	0,00	0,00	0,00	0,00
030	'+ Auflösungserträge aus Sonderposten	0,00	0,00	0,00	0,00	0,00	0,00
040	+ sonstige Transfererträge	0,00	0,00	0,00	0,00	0,00	0,00
050	+ öffentlich-rechtliche Entgelte	0,00	200,00	200,00	200,00	200,00	200,00
060	+ privatrechtliche Entgelte	0,00	0,00	0,00	0,00	0,00	0,00
070	+ Kostenerstattungen u. Kostenumlagen	92,91	100,00	100,00	100,00	100,00	100,00
080	+ Zinsen und ähnliche Finanzerträge	0,00	0,00	0,00	0,00	0,00	0,00
090	+ aktivierte Eigenleistungen	0,00	0,00	0,00	0,00	0,00	0,00
100	+ / - Bestandsveränderungen	0,00	0,00	0,00	0,00	0,00	0,00
110	+ sonstige ordentliche Erträge	0,00	0,00	0,00	0,00	0,00	0,00
<b>120</b>	<b>= Summe ordentliche Erträge</b>	<b>92,91</b>	<b>300,00</b>	<b>300,00</b>	<b>300,00</b>	<b>300,00</b>	<b>300,00</b>
130	Aufwendungen für aktives Personal	0,00	0,00	0,00	0,00	0,00	0,00
140	+ Aufwendungen für Versorgung	0,00	0,00	0,00	0,00	0,00	0,00
150	+ Aufwendungen für Sach-/Dienstleistungen	16.215,38	21.700,00	21.300,00	21.300,00	21.300,00	22.100,00
160	+ Abschreibungen	0,00	0,00	0,00	0,00	0,00	0,00
170	+ Zinsen und ähnliche Aufwendungen	0,00	0,00	0,00	0,00	0,00	0,00
180	+ Transferaufwendungen	0,00	0,00	0,00	0,00	0,00	0,00
190	+ sonstige ordentliche Aufwendungen	307,11	500,00	300,00	300,00	700,00	700,00
<b>200T</b>	<b>= Summe ordentliche Aufwendungen</b>	<b>16.522,49</b>	<b>22.200,00</b>	<b>21.600,00</b>	<b>21.600,00</b>	<b>22.000,00</b>	<b>22.800,00</b>
<b>210T</b>	<b>Ordentliches Ergebnis (Zeile 120- 200T)</b>	<b>-16.429,58</b>	<b>-21.900,00</b>	<b>-21.300,00</b>	<b>-21.300,00</b>	<b>-21.700,00</b>	<b>-22.500,00</b>
220T	außerordentliche Erträge	0,00	0,00	0,00	0,00	0,00	0,00
230T	außerordentliche Aufwendungen	0,00	0,00	0,00	0,00	0,00	0,00
<b>240T</b>	<b>außerordentliches Ergebnis (Zeile 220T-230T)</b>	<b>0,00</b>	<b>0,00</b>	<b>0,00</b>	<b>0,00</b>	<b>0,00</b>	<b>0,00</b>
<b>250T</b>	<b>Jahresergebnis: Überschuss (+)Fehlbetrag(-)</b>	<b>0,00</b>	<b>0,00</b>	<b>0,00</b>	<b>0,00</b>	<b>0,00</b>	<b>0,00</b>
260T	Erträge aus Internen Leistungsbeziehungen	0,00	0,00	0,00	0,00	0,00	0,00
270T	Aufwendungen aus Internen Leistungsbeziehungen	0,00	0,00	0,00	0,00	0,00	0,00
<b>280T</b>	<b>Saldo aus internen Leistungsbeziehungen</b>	<b>0,00</b>	<b>0,00</b>	<b>0,00</b>	<b>0,00</b>	<b>0,00</b>	<b>0,00</b>
<b>290T</b>	<b>Ergebnis unter Berücksichtigung der internen Leistungsbeziehungen</b>	<b>-16.429,58</b>	<b>-21.900,00</b>	<b>-21.300,00</b>	<b>-21.300,00</b>	<b>-21.700,00</b>	<b>-22.500,00</b>

## Erläuterungen

**150**

Grünflächenpflege 6.000 €, Wartungen 1.000 €, E-Chek 700 €, baul. Unterhaltung 1.000 €

**190**

Ausschreibung Reinigung 2016



## Teilhaushalt 62 Immobilien

## Teilergebnishaushalt Kostenträger 4241152 Sportplatz Groß Brunsrode

Gemeinde Lehre

Nr.	Bezeichnung	Ergebnis 2012	Ansatz 2013	Ansatz 2014	Plan 2015	Plan 2016	Plan 2017
010	Steuern und ähnliche Abgaben	0,00	0,00	0,00	0,00	0,00	0,00
020	'+ Zuwendungen und allgemeine Umlagen	0,00	0,00	0,00	0,00	0,00	0,00
030	'+ Auflösungserträge aus Sonderposten	0,00	0,00	0,00	0,00	0,00	0,00
040	+ sonstige Transfererträge	0,00	0,00	0,00	0,00	0,00	0,00
050	+ öffentlich-rechtliche Entgelte	0,00	0,00	0,00	0,00	0,00	0,00
060	+ privatrechtliche Entgelte	0,00	0,00	0,00	0,00	0,00	0,00
070	+ Kostenerstattungen u. Kostenumlagen	177,79	100,00	100,00	100,00	100,00	100,00
080	+ Zinsen und ähnliche Finanzerträge	0,00	0,00	0,00	0,00	0,00	0,00
090	+ aktivierte Eigenleistungen	0,00	0,00	0,00	0,00	0,00	0,00
100	+ / - Bestandsveränderungen	0,00	0,00	0,00	0,00	0,00	0,00
110	+ sonstige ordentliche Erträge	0,00	0,00	0,00	0,00	0,00	0,00
<b>120</b>	<b>= Summe ordentliche Erträge</b>	<b>177,79</b>	<b>100,00</b>	<b>100,00</b>	<b>100,00</b>	<b>100,00</b>	<b>100,00</b>
130	Aufwendungen für aktives Personal	0,00	0,00	0,00	0,00	0,00	0,00
140	+ Aufwendungen für Versorgung	0,00	0,00	0,00	0,00	0,00	0,00
150	+ Aufwendungen für Sach-/Dienstleistungen	1.273,07	1.200,00	200,00	200,00	200,00	200,00
160	+ Abschreibungen	0,00	0,00	0,00	0,00	0,00	0,00
170	+ Zinsen und ähnliche Aufwendungen	0,00	0,00	0,00	0,00	0,00	0,00
180	+ Transferaufwendungen	5.500,00	5.500,00	5.500,00	5.500,00	5.500,00	5.500,00
190	+ sonstige ordentliche Aufwendungen	0,00	0,00	0,00	0,00	0,00	0,00
<b>200T</b>	<b>= Summe ordentliche Aufwendungen</b>	<b>6.773,07</b>	<b>6.700,00</b>	<b>5.700,00</b>	<b>5.700,00</b>	<b>5.700,00</b>	<b>5.700,00</b>
<b>210T</b>	<b>Ordentliches Ergebnis (Zeile 120- 200T)</b>	<b>-6.595,28</b>	<b>-6.600,00</b>	<b>-5.600,00</b>	<b>-5.600,00</b>	<b>-5.600,00</b>	<b>-5.600,00</b>
220T	außerordentliche Erträge	0,00	0,00	0,00	0,00	0,00	0,00
230T	außerordentliche Aufwendungen	0,00	0,00	0,00	0,00	0,00	0,00
<b>240T</b>	<b>außerordentliches Ergebnis (Zeile 220T-230T)</b>	<b>0,00</b>	<b>0,00</b>	<b>0,00</b>	<b>0,00</b>	<b>0,00</b>	<b>0,00</b>
<b>250T</b>	<b>Jahresergebnis: Überschuss (+)Fehlbetrag(-)</b>	<b>0,00</b>	<b>0,00</b>	<b>0,00</b>	<b>0,00</b>	<b>0,00</b>	<b>0,00</b>
260T	Erträge aus Internen Leistungsbeziehungen	0,00	0,00	0,00	0,00	0,00	0,00
270T	Aufwendungen aus Internen Leistungsbeziehungen	0,00	0,00	0,00	0,00	0,00	0,00
<b>280T</b>	<b>Saldo aus internen Leistungsbeziehungen</b>	<b>0,00</b>	<b>0,00</b>	<b>0,00</b>	<b>0,00</b>	<b>0,00</b>	<b>0,00</b>
<b>290T</b>	<b>Ergebnis unter Berücksichtigung der internen Leistungsbeziehungen</b>	<b>-6.595,28</b>	<b>-6.600,00</b>	<b>-5.600,00</b>	<b>-5.600,00</b>	<b>-5.600,00</b>	<b>-5.600,00</b>

## Erläuterungen

070

Erstattung Versicherungsbeiträge

## Teilhaushalt 62 Immobilien

## Teilergebnishaushalt Kostenträger 4241172 Sportplatz Lehre

Gemeinde Lehre

Nr.	Bezeichnung	Ergebnis 2012	Ansatz 2013	Ansatz 2014	Plan 2015	Plan 2016	Plan 2017
010	Steuern und ähnliche Abgaben	0,00	0,00	0,00	0,00	0,00	0,00
020	'+ Zuwendungen und allgemeine Umlagen	0,00	0,00	0,00	0,00	0,00	0,00
030	'+ Auflösungserträge aus Sonderposten	0,00	0,00	0,00	0,00	0,00	0,00
040	+ sonstige Transfererträge	0,00	0,00	0,00	0,00	0,00	0,00
050	+ öffentlich-rechtliche Entgelte	0,00	0,00	0,00	0,00	0,00	0,00
060	+ privatrechtliche Entgelte	0,00	0,00	0,00	0,00	0,00	0,00
070	+ Kostenerstattungen u. Kostenumlagen	0,00	200,00	0,00	0,00	0,00	200,00
080	+ Zinsen und ähnliche Finanzerträge	0,00	0,00	0,00	0,00	0,00	0,00
090	+ aktivierte Eigenleistungen	0,00	0,00	0,00	0,00	0,00	0,00
100	+ / - Bestandsveränderungen	0,00	0,00	0,00	0,00	0,00	0,00
110	+ sonstige ordentliche Erträge	0,00	0,00	0,00	0,00	0,00	0,00
<b>120</b>	<b>= Summe ordentliche Erträge</b>	<b>0,00</b>	<b>200,00</b>	<b>0,00</b>	<b>0,00</b>	<b>0,00</b>	<b>200,00</b>
130	Aufwendungen für aktives Personal	0,00	0,00	0,00	0,00	0,00	0,00
140	+ Aufwendungen für Versorgung	0,00	0,00	0,00	0,00	0,00	0,00
150	+ Aufwendungen für Sach-/Dienstleistungen	1.905,86	2.100,00	1.900,00	1.900,00	1.900,00	2.100,00
160	+ Abschreibungen	0,00	0,00	0,00	0,00	0,00	0,00
170	+ Zinsen und ähnliche Aufwendungen	0,00	0,00	0,00	0,00	0,00	0,00
180	+ Transferaufwendungen	9.800,00	9.800,00	9.800,00	9.800,00	9.800,00	9.800,00
190	+ sonstige ordentliche Aufwendungen	0,00	0,00	0,00	0,00	0,00	0,00
<b>200T</b>	<b>= Summe ordentliche Aufwendungen</b>	<b>11.705,86</b>	<b>11.900,00</b>	<b>11.700,00</b>	<b>11.700,00</b>	<b>11.700,00</b>	<b>11.900,00</b>
<b>210T</b>	<b>Ordentliches Ergebnis (Zeile 120- 200T)</b>	<b>-11.705,86</b>	<b>-11.700,00</b>	<b>-11.700,00</b>	<b>-11.700,00</b>	<b>-11.700,00</b>	<b>-11.700,00</b>
220T	außerordentliche Erträge	0,00	0,00	0,00	0,00	0,00	0,00
230T	außerordentliche Aufwendungen	0,00	0,00	0,00	0,00	0,00	0,00
<b>240T</b>	<b>außerordentliches Ergebnis (Zeile 220T-230T)</b>	<b>0,00</b>	<b>0,00</b>	<b>0,00</b>	<b>0,00</b>	<b>0,00</b>	<b>0,00</b>
<b>250T</b>	<b>Jahresergebnis: Überschuss (+)Fehlbetrag(-)</b>	<b>0,00</b>	<b>0,00</b>	<b>0,00</b>	<b>0,00</b>	<b>0,00</b>	<b>0,00</b>
260T	Erträge aus Internen Leistungsbeziehungen	0,00	0,00	0,00	0,00	0,00	0,00
270T	Aufwendungen aus Internen Leistungsbeziehungen	0,00	0,00	0,00	0,00	0,00	0,00
<b>280T</b>	<b>Saldo aus internen Leistungsbeziehungen</b>	<b>0,00</b>	<b>0,00</b>	<b>0,00</b>	<b>0,00</b>	<b>0,00</b>	<b>0,00</b>
<b>290T</b>	<b>Ergebnis unter Berücksichtigung der internen Leistungsbeziehungen</b>	<b>-11.705,86</b>	<b>-11.700,00</b>	<b>-11.700,00</b>	<b>-11.700,00</b>	<b>-11.700,00</b>	<b>-11.700,00</b>

## Erläuterungen

150

Erbpacht Schweineweideninteressenschaft

## Teilhaushalt 62 Immobilien

## Teilergebnishaushalt Kostenträger 4241182 Sportplatz Wendhausen

Gemeinde Lehre

Nr.	Bezeichnung	Ergebnis 2012	Ansatz 2013	Ansatz 2014	Plan 2015	Plan 2016	Plan 2017
010	Steuern und ähnliche Abgaben	0,00	0,00	0,00	0,00	0,00	0,00
020	'+ Zuwendungen und allgemeine Umlagen	0,00	0,00	0,00	0,00	0,00	0,00
030	'+ Auflösungserträge aus Sonderposten	0,00	0,00	0,00	0,00	0,00	0,00
040	+ sonstige Transfererträge	0,00	0,00	0,00	0,00	0,00	0,00
050	+ öffentlich-rechtliche Entgelte	50,00	0,00	0,00	0,00	0,00	0,00
060	+ privatrechtliche Entgelte	0,00	0,00	0,00	0,00	0,00	0,00
070	+ Kostenerstattungen u. Kostenumlagen	103,44	0,00	0,00	0,00	0,00	0,00
080	+ Zinsen und ähnliche Finanzerträge	0,00	0,00	0,00	0,00	0,00	0,00
090	+ aktivierte Eigenleistungen	0,00	0,00	0,00	0,00	0,00	0,00
100	+ / - Bestandsveränderungen	0,00	0,00	0,00	0,00	0,00	0,00
110	+ sonstige ordentliche Erträge	0,00	0,00	0,00	0,00	0,00	0,00
<b>120</b>	<b>= Summe ordentliche Erträge</b>	<b>153,44</b>	<b>0,00</b>	<b>0,00</b>	<b>0,00</b>	<b>0,00</b>	<b>0,00</b>
130	Aufwendungen für aktives Personal	0,00	0,00	0,00	0,00	0,00	0,00
140	+ Aufwendungen für Versorgung	0,00	0,00	0,00	0,00	0,00	0,00
150	+ Aufwendungen für Sach-/Dienstleistungen	30.915,46	27.300,00	29.400,00	29.400,00	29.400,00	29.400,00
160	+ Abschreibungen	0,00	0,00	0,00	0,00	0,00	0,00
170	+ Zinsen und ähnliche Aufwendungen	0,00	0,00	0,00	0,00	0,00	0,00
180	+ Transferaufwendungen	0,00	5.500,00	5.500,00	5.500,00	5.500,00	5.500,00
190	+ sonstige ordentliche Aufwendungen	0,00	0,00	0,00	0,00	0,00	0,00
<b>200T</b>	<b>= Summe ordentliche Aufwendungen</b>	<b>30.915,46</b>	<b>32.800,00</b>	<b>34.900,00</b>	<b>34.900,00</b>	<b>34.900,00</b>	<b>34.900,00</b>
<b>210T</b>	<b>Ordentliches Ergebnis (Zeile 120- 200T)</b>	<b>-30.762,02</b>	<b>-32.800,00</b>	<b>-34.900,00</b>	<b>-34.900,00</b>	<b>-34.900,00</b>	<b>-34.900,00</b>
220T	außerordentliche Erträge	0,00	0,00	0,00	0,00	0,00	0,00
230T	außerordentliche Aufwendungen	0,00	0,00	0,00	0,00	0,00	0,00
<b>240T</b>	<b>außerordentliches Ergebnis (Zeile 220T-230T)</b>	<b>0,00</b>	<b>0,00</b>	<b>0,00</b>	<b>0,00</b>	<b>0,00</b>	<b>0,00</b>
<b>250T</b>	<b>Jahresergebnis: Überschuss (+)Fehlbetrag(-)</b>	<b>0,00</b>	<b>0,00</b>	<b>0,00</b>	<b>0,00</b>	<b>0,00</b>	<b>0,00</b>
260T	Erträge aus Internen Leistungsbeziehungen	0,00	0,00	0,00	0,00	0,00	0,00
270T	Aufwendungen aus Internen Leistungsbeziehungen	0,00	0,00	0,00	0,00	0,00	0,00
<b>280T</b>	<b>Saldo aus internen Leistungsbeziehungen</b>	<b>0,00</b>	<b>0,00</b>	<b>0,00</b>	<b>0,00</b>	<b>0,00</b>	<b>0,00</b>
<b>290T</b>	<b>Ergebnis unter Berücksichtigung der internen Leistungsbeziehungen</b>	<b>-30.762,02</b>	<b>-32.800,00</b>	<b>-34.900,00</b>	<b>-34.900,00</b>	<b>-34.900,00</b>	<b>-34.900,00</b>

## Erläuterungen

## 150

Grünflächenpflege 26.500 € Wartungen 700 € E-Check 300 € baul. Unterhaltung 1.000 €

## Teilhaushalt 62 Immobilien

<b>Teilergebnishaushalt Kostenträger 5311100 Elektrizitätsversorgung</b>							
Gemeinde Lehre							
Nr.	Bezeichnung	Ergebnis 2012	Ansatz 2013	Ansatz 2014	Plan 2015	Plan 2016	Plan 2017
010	Steuern und ähnliche Abgaben	0,00	0,00	0,00	0,00	0,00	0,00
020	'+ Zuwendungen und allgemeine Umlagen	0,00	0,00	0,00	0,00	0,00	0,00
030	'+ Auflösungserträge aus Sonderposten	0,00	0,00	0,00	0,00	0,00	0,00
040	+ sonstige Transfererträge	0,00	0,00	0,00	0,00	0,00	0,00
050	+ öffentlich-rechtliche Entgelte	0,00	0,00	0,00	0,00	0,00	0,00
060	+ privatrechtliche Entgelte	0,00	0,00	0,00	0,00	0,00	0,00
070	+ Kostenerstattungen u. Kostenumlagen	0,00	0,00	0,00	0,00	0,00	0,00
080	+ Zinsen und ähnliche Finanzerträge	0,00	0,00	0,00	0,00	0,00	0,00
090	+ aktivierte Eigenleistungen	0,00	0,00	0,00	0,00	0,00	0,00
100	+ / - Bestandsveränderungen	0,00	0,00	0,00	0,00	0,00	0,00
110	+ sonstige ordentliche Erträge	323.566,22	330.000,00	320.000,00	320.000,00	320.000,00	320.000,00
<b>120</b>	<b>= Summe ordentliche Erträge</b>	<b>323.566,22</b>	<b>330.000,00</b>	<b>320.000,00</b>	<b>320.000,00</b>	<b>320.000,00</b>	<b>320.000,00</b>
130	Aufwendungen für aktives Personal	0,00	0,00	0,00	0,00	0,00	0,00
140	+ Aufwendungen für Versorgung	0,00	0,00	0,00	0,00	0,00	0,00
150	+ Aufwendungen für Sach-/Dienstleistungen	0,00	0,00	0,00	0,00	0,00	0,00
160	+ Abschreibungen	0,00	0,00	0,00	0,00	0,00	0,00
170	+ Zinsen und ähnliche Aufwendungen	0,00	0,00	0,00	0,00	0,00	0,00
180	+ Transferaufwendungen	0,00	0,00	0,00	0,00	0,00	0,00
190	+ sonstige ordentliche Aufwendungen	0,00	0,00	0,00	0,00	0,00	0,00
<b>200T</b>	<b>= Summe ordentliche Aufwendungen</b>	<b>0,00</b>	<b>0,00</b>	<b>0,00</b>	<b>0,00</b>	<b>0,00</b>	<b>0,00</b>
<b>210T</b>	<b>Ordentliches Ergebnis (Zeile 120- 200T)</b>	<b>323.566,22</b>	<b>330.000,00</b>	<b>320.000,00</b>	<b>320.000,00</b>	<b>320.000,00</b>	<b>320.000,00</b>
220T	außerordentliche Erträge	0,00	0,00	0,00	0,00	0,00	0,00
230T	außerordentliche Aufwendungen	0,00	0,00	0,00	0,00	0,00	0,00
<b>240T</b>	<b>außerordentliches Ergebnis (Zeile 220T-230T)</b>	<b>0,00</b>	<b>0,00</b>	<b>0,00</b>	<b>0,00</b>	<b>0,00</b>	<b>0,00</b>
<b>250T</b>	<b>Jahresergebnis: Überschuss (+)Fehlbetrag(-)</b>	<b>0,00</b>	<b>0,00</b>	<b>0,00</b>	<b>0,00</b>	<b>0,00</b>	<b>0,00</b>
260T	Erträge aus Internen Leistungsbeziehungen	0,00	0,00	0,00	0,00	0,00	0,00
270T	Aufwendungen aus Internen Leistungsbeziehungen	0,00	0,00	0,00	0,00	0,00	0,00
<b>280T</b>	<b>Saldo aus internen Leistungsbeziehungen</b>	<b>0,00</b>	<b>0,00</b>	<b>0,00</b>	<b>0,00</b>	<b>0,00</b>	<b>0,00</b>
<b>290T</b>	<b>Ergebnis unter Berücksichtigung der internen Leistungsbeziehungen</b>	<b>323.566,22</b>	<b>330.000,00</b>	<b>320.000,00</b>	<b>320.000,00</b>	<b>320.000,00</b>	<b>320.000,00</b>

## Teilhaushalt 62 Immobilien

<b>Teilergebnishaushalt Kostenträger 5321100 Gasversorgung</b>							
Gemeinde Lehre							
Nr.	Bezeichnung	Ergebnis 2012	Ansatz 2013	Ansatz 2014	Plan 2015	Plan 2016	Plan 2017
010	Steuern und ähnliche Abgaben	0,00	0,00	0,00	0,00	0,00	0,00
020	'+ Zuwendungen und allgemeine Umlagen	0,00	0,00	0,00	0,00	0,00	0,00
030	'+ Auflösungserträge aus Sonderposten	0,00	0,00	0,00	0,00	0,00	0,00
040	+ sonstige Transfererträge	0,00	0,00	0,00	0,00	0,00	0,00
050	+ öffentlich-rechtliche Entgelte	0,00	0,00	0,00	0,00	0,00	0,00
060	+ privatrechtliche Entgelte	0,00	0,00	0,00	0,00	0,00	0,00
070	+ Kostenerstattungen u. Kostenumlagen	0,00	0,00	0,00	0,00	0,00	0,00
080	+ Zinsen und ähnliche Finanzerträge	0,00	0,00	0,00	0,00	0,00	0,00
090	+ aktivierte Eigenleistungen	0,00	0,00	0,00	0,00	0,00	0,00
100	+ / - Bestandsveränderungen	0,00	0,00	0,00	0,00	0,00	0,00
110	+ sonstige ordentliche Erträge	28.000,00	28.000,00	38.000,00	38.000,00	38.000,00	38.000,00
<b>120</b>	<b>= Summe ordentliche Erträge</b>	<b>28.000,00</b>	<b>28.000,00</b>	<b>38.000,00</b>	<b>38.000,00</b>	<b>38.000,00</b>	<b>38.000,00</b>
130	Aufwendungen für aktives Personal	0,00	0,00	0,00	0,00	0,00	0,00
140	+ Aufwendungen für Versorgung	0,00	0,00	0,00	0,00	0,00	0,00
150	+ Aufwendungen für Sach-/Dienstleistungen	0,00	0,00	0,00	0,00	0,00	0,00
160	+ Abschreibungen	0,00	0,00	0,00	0,00	0,00	0,00
170	+ Zinsen und ähnliche Aufwendungen	0,00	0,00	0,00	0,00	0,00	0,00
180	+ Transferaufwendungen	0,00	0,00	0,00	0,00	0,00	0,00
190	+ sonstige ordentliche Aufwendungen	0,00	0,00	0,00	0,00	0,00	0,00
<b>200T</b>	<b>= Summe ordentliche Aufwendungen</b>	<b>0,00</b>	<b>0,00</b>	<b>0,00</b>	<b>0,00</b>	<b>0,00</b>	<b>0,00</b>
<b>210T</b>	<b>Ordentliches Ergebnis (Zeile 120- 200T)</b>	<b>28.000,00</b>	<b>28.000,00</b>	<b>38.000,00</b>	<b>38.000,00</b>	<b>38.000,00</b>	<b>38.000,00</b>
220T	außerordentliche Erträge	0,00	0,00	0,00	0,00	0,00	0,00
230T	außerordentliche Aufwendungen	0,00	0,00	0,00	0,00	0,00	0,00
<b>240T</b>	<b>außerordentliches Ergebnis (Zeile 220T-230T)</b>	<b>0,00</b>	<b>0,00</b>	<b>0,00</b>	<b>0,00</b>	<b>0,00</b>	<b>0,00</b>
<b>250T</b>	<b>Jahresergebnis: Überschuss (+)Fehlbetrag(-)</b>	<b>0,00</b>	<b>0,00</b>	<b>0,00</b>	<b>0,00</b>	<b>0,00</b>	<b>0,00</b>
260T	Erträge aus Internen Leistungsbeziehungen	0,00	0,00	0,00	0,00	0,00	0,00
270T	Aufwendungen aus Internen Leistungsbeziehungen	0,00	0,00	0,00	0,00	0,00	0,00
<b>280T</b>	<b>Saldo aus internen Leistungsbeziehungen</b>	<b>0,00</b>	<b>0,00</b>	<b>0,00</b>	<b>0,00</b>	<b>0,00</b>	<b>0,00</b>
<b>290T</b>	<b>Ergebnis unter Berücksichtigung der internen Leistungsbeziehungen</b>	<b>28.000,00</b>	<b>28.000,00</b>	<b>38.000,00</b>	<b>38.000,00</b>	<b>38.000,00</b>	<b>38.000,00</b>

## Teilhaushalt 62 Immobilien

<b>Teilergebnishaushalt Kostenträger 5451200 Straßenbeleuchtung</b>							
Gemeinde Lehre							
Nr.	Bezeichnung	Ergebnis 2012	Ansatz 2013	Ansatz 2014	Plan 2015	Plan 2016	Plan 2017
010	Steuern und ähnliche Abgaben	0,00	0,00	0,00	0,00	0,00	0,00
020	'+ Zuwendungen und allgemeine Umlagen	0,00	0,00	0,00	0,00	0,00	0,00
030	'+ Auflösungserträge aus Sonderposten	0,00	0,00	0,00	0,00	0,00	0,00
040	+ sonstige Transfererträge	0,00	0,00	0,00	0,00	0,00	0,00
050	+ öffentlich-rechtliche Entgelte	0,00	0,00	0,00	0,00	0,00	0,00
060	+ privatrechtliche Entgelte	0,00	0,00	0,00	0,00	0,00	0,00
070	+ Kostenerstattungen u. Kostenumlagen	0,00	0,00	0,00	0,00	0,00	0,00
080	+ Zinsen und ähnliche Finanzerträge	0,00	0,00	0,00	0,00	0,00	0,00
090	+ aktivierte Eigenleistungen	0,00	0,00	0,00	0,00	0,00	0,00
100	+ / - Bestandsveränderungen	0,00	0,00	0,00	0,00	0,00	0,00
110	+ sonstige ordentliche Erträge	0,00	0,00	0,00	0,00	0,00	0,00
<b>120</b>	<b>= Summe ordentliche Erträge</b>	<b>0,00</b>	<b>0,00</b>	<b>0,00</b>	<b>0,00</b>	<b>0,00</b>	<b>0,00</b>
130	Aufwendungen für aktives Personal	0,00	0,00	0,00	0,00	0,00	0,00
140	+ Aufwendungen für Versorgung	0,00	0,00	0,00	0,00	0,00	0,00
150	+ Aufwendungen für Sach-/Dienstleistungen	103.637,35	132.500,00	112.500,00	112.500,00	112.500,00	112.500,00
160	+ Abschreibungen	0,00	0,00	0,00	0,00	0,00	0,00
170	+ Zinsen und ähnliche Aufwendungen	0,00	0,00	0,00	0,00	0,00	0,00
180	+ Transferaufwendungen	0,00	0,00	0,00	0,00	0,00	0,00
190	+ sonstige ordentliche Aufwendungen	0,00	0,00	0,00	0,00	0,00	0,00
<b>200T</b>	<b>= Summe ordentliche Aufwendungen</b>	<b>103.637,35</b>	<b>132.500,00</b>	<b>112.500,00</b>	<b>112.500,00</b>	<b>112.500,00</b>	<b>112.500,00</b>
<b>210T</b>	<b>Ordentliches Ergebnis (Zeile 120- 200T)</b>	<b>-103.637,35</b>	<b>-132.500,00</b>	<b>-112.500,00</b>	<b>-112.500,00</b>	<b>-112.500,00</b>	<b>-112.500,00</b>
220T	außerordentliche Erträge	0,00	0,00	0,00	0,00	0,00	0,00
230T	außerordentliche Aufwendungen	0,00	0,00	0,00	0,00	0,00	0,00
<b>240T</b>	<b>außerordentliches Ergebnis (Zeile 220T-230T)</b>	<b>0,00</b>	<b>0,00</b>	<b>0,00</b>	<b>0,00</b>	<b>0,00</b>	<b>0,00</b>
<b>250T</b>	<b>Jahresergebnis: Überschuss (+)Fehlbetrag(-)</b>	<b>0,00</b>	<b>0,00</b>	<b>0,00</b>	<b>0,00</b>	<b>0,00</b>	<b>0,00</b>
260T	Erträge aus Internen Leistungsbeziehungen	0,00	0,00	0,00	0,00	0,00	0,00
270T	Aufwendungen aus Internen Leistungsbeziehungen	0,00	0,00	0,00	0,00	0,00	0,00
<b>280T</b>	<b>Saldo aus internen Leistungsbeziehungen</b>	<b>0,00</b>	<b>0,00</b>	<b>0,00</b>	<b>0,00</b>	<b>0,00</b>	<b>0,00</b>
<b>290T</b>	<b>Ergebnis unter Berücksichtigung der internen Leistungsbeziehungen</b>	<b>-103.637,35</b>	<b>-132.500,00</b>	<b>-112.500,00</b>	<b>-112.500,00</b>	<b>-112.500,00</b>	<b>-112.500,00</b>
<b>Erläuterungen</b>							
<b>150</b>							
Neuausschreibung in 2014							

## Teilhaushalt 62 Immobilien

<b>Teilergebnishaushalt Kostenträger 5731100 Dorfgemeinschaftshäuser, Mehrzweckhäuser allge</b>							
Gemeinde Lehre							
Nr.	Bezeichnung	Ergebnis 2012	Ansatz 2013	Ansatz 2014	Plan 2015	Plan 2016	Plan 2017
010	Steuern und ähnliche Abgaben	0,00	0,00	0,00	0,00	0,00	0,00
020	'+ Zuwendungen und allgemeine Umlagen	0,00	0,00	0,00	0,00	0,00	0,00
030	'+ Auflösungserträge aus Sonderposten	0,00	0,00	0,00	0,00	0,00	0,00
040	+ sonstige Transfererträge	0,00	0,00	0,00	0,00	0,00	0,00
050	+ öffentlich-rechtliche Entgelte	0,00	0,00	0,00	0,00	0,00	0,00
060	+ privatrechtliche Entgelte	0,00	0,00	0,00	0,00	0,00	0,00
070	+ Kostenerstattungen u. Kostenumlagen	0,00	0,00	0,00	0,00	0,00	0,00
080	+ Zinsen und ähnliche Finanzerträge	0,00	0,00	0,00	0,00	0,00	0,00
090	+ aktivierte Eigenleistungen	0,00	0,00	0,00	0,00	0,00	0,00
100	+ / - Bestandsveränderungen	0,00	0,00	0,00	0,00	0,00	0,00
110	+ sonstige ordentliche Erträge	0,00	0,00	0,00	0,00	0,00	0,00
<b>120</b>	<b>= Summe ordentliche Erträge</b>	<b>0,00</b>	<b>0,00</b>	<b>0,00</b>	<b>0,00</b>	<b>0,00</b>	<b>0,00</b>
130	Aufwendungen für aktives Personal	0,00	0,00	0,00	0,00	0,00	0,00
140	+ Aufwendungen für Versorgung	0,00	0,00	0,00	0,00	0,00	0,00
150	+ Aufwendungen für Sach-/Dienstleistungen	0,00	0,00	0,00	0,00	0,00	0,00
160	+ Abschreibungen	0,00	0,00	0,00	0,00	0,00	0,00
170	+ Zinsen und ähnliche Aufwendungen	0,00	0,00	0,00	0,00	0,00	0,00
180	+ Transferaufwendungen	0,00	0,00	0,00	0,00	0,00	0,00
190	+ sonstige ordentliche Aufwendungen	0,00	0,00	0,00	0,00	0,00	0,00
<b>200T</b>	<b>= Summe ordentliche Aufwendungen</b>	<b>0,00</b>	<b>0,00</b>	<b>0,00</b>	<b>0,00</b>	<b>0,00</b>	<b>0,00</b>
<b>210T</b>	<b>Ordentliches Ergebnis (Zeile 120- 200T)</b>	<b>0,00</b>	<b>0,00</b>	<b>0,00</b>	<b>0,00</b>	<b>0,00</b>	<b>0,00</b>
220T	außerordentliche Erträge	0,00	0,00	0,00	0,00	0,00	0,00
230T	außerordentliche Aufwendungen	0,00	0,00	0,00	0,00	0,00	0,00
<b>240T</b>	<b>außerordentliches Ergebnis (Zeile 220T-230T)</b>	<b>0,00</b>	<b>0,00</b>	<b>0,00</b>	<b>0,00</b>	<b>0,00</b>	<b>0,00</b>
<b>250T</b>	<b>Jahresergebnis: Überschuss (+)Fehlbetrag(-)</b>	<b>0,00</b>	<b>0,00</b>	<b>0,00</b>	<b>0,00</b>	<b>0,00</b>	<b>0,00</b>
260T	Erträge aus Internen Leistungsbeziehungen	0,00	0,00	0,00	0,00	0,00	0,00
270T	Aufwendungen aus Internen Leistungsbeziehungen	0,00	0,00	0,00	0,00	0,00	0,00
<b>280T</b>	<b>Saldo aus internen Leistungsbeziehungen</b>	<b>0,00</b>	<b>0,00</b>	<b>0,00</b>	<b>0,00</b>	<b>0,00</b>	<b>0,00</b>
<b>290T</b>	<b>Ergebnis unter Berücksichtigung der internen Leistungsbeziehungen</b>	<b>0,00</b>	<b>0,00</b>	<b>0,00</b>	<b>0,00</b>	<b>0,00</b>	<b>0,00</b>

## Teilhaushalt 62 Immobilien

## Teilergebnishaushalt Kostenträger 5731110 Dorfgemeinschaftshaus Beienrode

Gemeinde Lehre

Nr.	Bezeichnung	Ergebnis 2012	Ansatz 2013	Ansatz 2014	Plan 2015	Plan 2016	Plan 2017
010	Steuern und ähnliche Abgaben	0,00	0,00	0,00	0,00	0,00	0,00
020	'+ Zuwendungen und allgemeine Umlagen	0,00	0,00	0,00	0,00	0,00	0,00
030	'+ Auflösungserträge aus Sonderposten	0,00	0,00	0,00	0,00	0,00	0,00
040	+ sonstige Transfererträge	0,00	0,00	0,00	0,00	0,00	0,00
050	+ öffentlich-rechtliche Entgelte	534,00	800,00	600,00	600,00	600,00	600,00
060	+ privatrechtliche Entgelte	780,00	700,00	700,00	700,00	700,00	700,00
070	+ Kostenerstattungen u. Kostenumlagen	0,00	0,00	0,00	0,00	0,00	0,00
080	+ Zinsen und ähnliche Finanzerträge	0,00	0,00	0,00	0,00	0,00	0,00
090	+ aktivierte Eigenleistungen	0,00	0,00	0,00	0,00	0,00	0,00
100	+ / - Bestandsveränderungen	0,00	0,00	0,00	0,00	0,00	0,00
110	+ sonstige ordentliche Erträge	0,00	0,00	0,00	0,00	0,00	0,00
<b>120</b>	<b>= Summe ordentliche Erträge</b>	<b>1.314,00</b>	<b>1.500,00</b>	<b>1.300,00</b>	<b>1.300,00</b>	<b>1.300,00</b>	<b>1.300,00</b>
130	Aufwendungen für aktives Personal	2.578,79	3.800,00	4.100,00	4.400,00	4.700,00	5.000,00
140	+ Aufwendungen für Versorgung	0,00	0,00	0,00	0,00	0,00	0,00
150	+ Aufwendungen für Sach-/Dienstleistungen	8.497,89	9.200,00	10.300,00	10.300,00	10.300,00	10.900,00
160	+ Abschreibungen	0,00	0,00	0,00	0,00	0,00	0,00
170	+ Zinsen und ähnliche Aufwendungen	0,00	0,00	0,00	0,00	0,00	0,00
180	+ Transferaufwendungen	0,00	0,00	0,00	0,00	0,00	0,00
190	+ sonstige ordentliche Aufwendungen	246,35	500,00	300,00	300,00	700,00	700,00
<b>200T</b>	<b>= Summe ordentliche Aufwendungen</b>	<b>11.323,03</b>	<b>13.500,00</b>	<b>14.700,00</b>	<b>15.000,00</b>	<b>15.700,00</b>	<b>16.600,00</b>
<b>210T</b>	<b>Ordentliches Ergebnis (Zeile 120- 200T)</b>	<b>-10.009,03</b>	<b>-12.000,00</b>	<b>-13.400,00</b>	<b>-13.700,00</b>	<b>-14.400,00</b>	<b>-15.300,00</b>
220T	außerordentliche Erträge	0,00	0,00	0,00	0,00	0,00	0,00
230T	außerordentliche Aufwendungen	0,00	0,00	0,00	0,00	0,00	0,00
<b>240T</b>	<b>außerordentliches Ergebnis (Zeile 220T-230T)</b>	<b>0,00</b>	<b>0,00</b>	<b>0,00</b>	<b>0,00</b>	<b>0,00</b>	<b>0,00</b>
<b>250T</b>	<b>Jahresergebnis: Überschuss (+)Fehlbetrag(-)</b>	<b>0,00</b>	<b>0,00</b>	<b>0,00</b>	<b>0,00</b>	<b>0,00</b>	<b>0,00</b>
260T	Erträge aus Internen Leistungsbeziehungen	0,00	0,00	0,00	0,00	0,00	0,00
270T	Aufwendungen aus Internen Leistungsbeziehungen	0,00	0,00	0,00	0,00	0,00	0,00
<b>280T</b>	<b>Saldo aus internen Leistungsbeziehungen</b>	<b>0,00</b>	<b>0,00</b>	<b>0,00</b>	<b>0,00</b>	<b>0,00</b>	<b>0,00</b>
<b>290T</b>	<b>Ergebnis unter Berücksichtigung der internen Leistungsbeziehungen</b>	<b>-10.009,03</b>	<b>-12.000,00</b>	<b>-13.400,00</b>	<b>-13.700,00</b>	<b>-14.400,00</b>	<b>-15.300,00</b>

## Erläuterungen

**150**

Grünflächenpflege 4.000 €, Wartungen 600 €, E-Check 1.000 €, baul. Unterhaltung 1.000 €

**150**

div. Küchenhelfer

**150**

Kosten werden unter Turnhalle berücksichtigt

**190**

Ausschreibung Reinigung 2016



## Teilhaushalt 62 Immobilien

## Teilergebnishaushalt Kostenträger 5731120 Dorfgemeinschaftshaus Essehof

Gemeinde Lehre

Nr.	Bezeichnung	Ergebnis 2012	Ansatz 2013	Ansatz 2014	Plan 2015	Plan 2016	Plan 2017
010	Steuern und ähnliche Abgaben	0,00	0,00	0,00	0,00	0,00	0,00
020	'+ Zuwendungen und allgemeine Umlagen	0,00	0,00	0,00	0,00	0,00	0,00
030	'+ Auflösungserträge aus Sonderposten	0,00	0,00	0,00	0,00	0,00	0,00
040	+ sonstige Transfererträge	0,00	0,00	0,00	0,00	0,00	0,00
050	+ öffentlich-rechtliche Entgelte	772,50	400,00	800,00	800,00	800,00	800,00
060	+ privatrechtliche Entgelte	720,00	700,00	700,00	700,00	700,00	700,00
070	+ Kostenerstattungen u. Kostenumlagen	702,81	800,00	800,00	800,00	800,00	800,00
080	+ Zinsen und ähnliche Finanzerträge	0,00	0,00	0,00	0,00	0,00	0,00
090	+ aktivierte Eigenleistungen	0,00	0,00	0,00	0,00	0,00	0,00
100	+ / - Bestandsveränderungen	0,00	0,00	0,00	0,00	0,00	0,00
110	+ sonstige ordentliche Erträge	0,00	0,00	0,00	0,00	0,00	0,00
<b>120</b>	<b>= Summe ordentliche Erträge</b>	<b>2.195,31</b>	<b>1.900,00</b>	<b>2.300,00</b>	<b>2.300,00</b>	<b>2.300,00</b>	<b>2.300,00</b>
130	Aufwendungen für aktives Personal	0,00	0,00	0,00	0,00	0,00	0,00
140	+ Aufwendungen für Versorgung	0,00	0,00	0,00	0,00	0,00	0,00
150	+ Aufwendungen für Sach-/Dienstleistungen	1.580,58	5.900,00	5.200,00	5.200,00	5.200,00	5.700,00
160	+ Abschreibungen	0,00	0,00	0,00	0,00	0,00	0,00
170	+ Zinsen und ähnliche Aufwendungen	0,00	0,00	0,00	0,00	0,00	0,00
180	+ Transferaufwendungen	0,00	0,00	0,00	0,00	0,00	0,00
190	+ sonstige ordentliche Aufwendungen	18,95	0,00	0,00	0,00	400,00	400,00
<b>200T</b>	<b>= Summe ordentliche Aufwendungen</b>	<b>1.599,53</b>	<b>5.900,00</b>	<b>5.200,00</b>	<b>5.200,00</b>	<b>5.600,00</b>	<b>6.100,00</b>
<b>210T</b>	<b>Ordentliches Ergebnis (Zeile 120- 200T)</b>	<b>595,78</b>	<b>-4.000,00</b>	<b>-2.900,00</b>	<b>-2.900,00</b>	<b>-3.300,00</b>	<b>-3.800,00</b>
220T	außerordentliche Erträge	0,00	0,00	0,00	0,00	0,00	0,00
230T	außerordentliche Aufwendungen	0,00	0,00	0,00	0,00	0,00	0,00
<b>240T</b>	<b>außerordentliches Ergebnis (Zeile 220T-230T)</b>	<b>0,00</b>	<b>0,00</b>	<b>0,00</b>	<b>0,00</b>	<b>0,00</b>	<b>0,00</b>
<b>250T</b>	<b>Jahresergebnis: Überschuss (+)Fehlbetrag(-)</b>	<b>0,00</b>	<b>0,00</b>	<b>0,00</b>	<b>0,00</b>	<b>0,00</b>	<b>0,00</b>
260T	Erträge aus Internen Leistungsbeziehungen	0,00	0,00	0,00	0,00	0,00	0,00
270T	Aufwendungen aus Internen Leistungsbeziehungen	0,00	0,00	0,00	0,00	0,00	0,00
<b>280T</b>	<b>Saldo aus internen Leistungsbeziehungen</b>	<b>0,00</b>	<b>0,00</b>	<b>0,00</b>	<b>0,00</b>	<b>0,00</b>	<b>0,00</b>
<b>290T</b>	<b>Ergebnis unter Berücksichtigung der internen Leistungsbeziehungen</b>	<b>595,78</b>	<b>-4.000,00</b>	<b>-2.900,00</b>	<b>-2.900,00</b>	<b>-3.300,00</b>	<b>-3.800,00</b>

## Erläuterungen

**150**

Grünflächenpflege 300 € Wartungen 800 € E-Check 500 € baul. Unterhaltung 500 €

**150**

Unterhalts-, Glasreinigung, Reinigungsmittel

**150**

Wird der Vermietung zugeordnet

**190**

Ausschreibung Reinigung 2016

## Teilhaushalt 62 Immobilien

## Teilergebnishaushalt Kostenträger 5731130 Dorfgemeinschaftshaus Essenrode

Gemeinde Lehre

Nr.	Bezeichnung	Ergebnis 2012	Ansatz 2013	Ansatz 2014	Plan 2015	Plan 2016	Plan 2017
010	Steuern und ähnliche Abgaben	0,00	0,00	0,00	0,00	0,00	0,00
020	'+ Zuwendungen und allgemeine Umlagen	0,00	0,00	0,00	0,00	0,00	0,00
030	'+ Auflösungserträge aus Sonderposten	0,00	0,00	0,00	0,00	0,00	0,00
040	+ sonstige Transfererträge	0,00	0,00	0,00	0,00	0,00	0,00
050	+ öffentlich-rechtliche Entgelte	948,70	700,00	900,00	900,00	900,00	900,00
060	+ privatrechtliche Entgelte	0,00	0,00	0,00	0,00	0,00	0,00
070	+ Kostenerstattungen u. Kostenumlagen	2,00	0,00	0,00	0,00	0,00	0,00
080	+ Zinsen und ähnliche Finanzerträge	0,00	0,00	0,00	0,00	0,00	0,00
090	+ aktivierte Eigenleistungen	0,00	0,00	0,00	0,00	0,00	0,00
100	+ / - Bestandsveränderungen	0,00	0,00	0,00	0,00	0,00	0,00
110	+ sonstige ordentliche Erträge	0,00	0,00	0,00	0,00	0,00	0,00
<b>120</b>	<b>= Summe ordentliche Erträge</b>	<b>950,70</b>	<b>700,00</b>	<b>900,00</b>	<b>900,00</b>	<b>900,00</b>	<b>900,00</b>
130	Aufwendungen für aktives Personal	2.910,52	4.300,00	4.600,00	4.900,00	5.200,00	5.500,00
140	+ Aufwendungen für Versorgung	0,00	0,00	0,00	0,00	0,00	0,00
150	+ Aufwendungen für Sach-/Dienstleistungen	2.696,00	5.300,00	4.800,00	4.800,00	4.800,00	5.200,00
160	+ Abschreibungen	0,00	0,00	0,00	0,00	0,00	0,00
170	+ Zinsen und ähnliche Aufwendungen	0,00	0,00	0,00	0,00	0,00	0,00
180	+ Transferaufwendungen	0,00	0,00	0,00	0,00	0,00	0,00
190	+ sonstige ordentliche Aufwendungen	227,40	500,00	300,00	300,00	700,00	700,00
<b>200T</b>	<b>= Summe ordentliche Aufwendungen</b>	<b>5.833,92</b>	<b>10.100,00</b>	<b>9.700,00</b>	<b>10.000,00</b>	<b>10.700,00</b>	<b>11.400,00</b>
<b>210T</b>	<b>Ordentliches Ergebnis (Zeile 120- 200T)</b>	<b>-4.883,22</b>	<b>-9.400,00</b>	<b>-8.800,00</b>	<b>-9.100,00</b>	<b>-9.800,00</b>	<b>-10.500,00</b>
220T	außerordentliche Erträge	0,00	0,00	0,00	0,00	0,00	0,00
230T	außerordentliche Aufwendungen	0,00	0,00	0,00	0,00	0,00	0,00
<b>240T</b>	<b>außerordentliches Ergebnis (Zeile 220T-230T)</b>	<b>0,00</b>	<b>0,00</b>	<b>0,00</b>	<b>0,00</b>	<b>0,00</b>	<b>0,00</b>
<b>250T</b>	<b>Jahresergebnis: Überschuss (+)Fehlbetrag(-)</b>	<b>0,00</b>	<b>0,00</b>	<b>0,00</b>	<b>0,00</b>	<b>0,00</b>	<b>0,00</b>
260T	Erträge aus Internen Leistungsbeziehungen	0,00	0,00	0,00	0,00	0,00	0,00
270T	Aufwendungen aus Internen Leistungsbeziehungen	0,00	0,00	0,00	0,00	0,00	0,00
<b>280T</b>	<b>Saldo aus internen Leistungsbeziehungen</b>	<b>0,00</b>	<b>0,00</b>	<b>0,00</b>	<b>0,00</b>	<b>0,00</b>	<b>0,00</b>
<b>290T</b>	<b>Ergebnis unter Berücksichtigung der internen Leistungsbeziehungen</b>	<b>-4.883,22</b>	<b>-9.400,00</b>	<b>-8.800,00</b>	<b>-9.100,00</b>	<b>-9.800,00</b>	<b>-10.500,00</b>

## Erläuterungen

**150**

Wartungen 200 € E-Check 400 € baul. Unterhaltung 500 €

**150**

Wurden der Turnhalle zugeordnet

**190**

Ausschreibung Reinigung 2016

## Teilhaushalt 62 Immobilien

## Teilergebnishaushalt Kostenträger 5731140 Dorfgemeinschaftshaus Flechtorf

Gemeinde Lehre

Nr.	Bezeichnung	Ergebnis 2012	Ansatz 2013	Ansatz 2014	Plan 2015	Plan 2016	Plan 2017
010	Steuern und ähnliche Abgaben	0,00	0,00	0,00	0,00	0,00	0,00
020	'+ Zuwendungen und allgemeine Umlagen	0,00	0,00	0,00	0,00	0,00	0,00
030	'+ Auflösungserträge aus Sonderposten	0,00	0,00	0,00	0,00	0,00	0,00
040	+ sonstige Transfererträge	0,00	0,00	0,00	0,00	0,00	0,00
050	+ öffentlich-rechtliche Entgelte	8.274,75	8.000,00	8.100,00	8.100,00	8.100,00	8.100,00
060	+ privatrechtliche Entgelte	446,42	200,00	500,00	500,00	500,00	500,00
070	+ Kostenerstattungen u. Kostenumlagen	690,38	600,00	600,00	600,00	600,00	600,00
080	+ Zinsen und ähnliche Finanzerträge	0,00	0,00	0,00	0,00	0,00	0,00
090	+ aktivierte Eigenleistungen	0,00	0,00	0,00	0,00	0,00	0,00
100	+ / - Bestandsveränderungen	0,00	0,00	0,00	0,00	0,00	0,00
110	+ sonstige ordentliche Erträge	0,00	0,00	0,00	0,00	0,00	0,00
<b>120</b>	<b>= Summe ordentliche Erträge</b>	<b>9.411,55</b>	<b>8.800,00</b>	<b>9.200,00</b>	<b>9.200,00</b>	<b>9.200,00</b>	<b>9.200,00</b>
130	Aufwendungen für aktives Personal	9.542,44	10.500,00	10.800,00	11.200,00	11.600,00	12.000,00
140	+ Aufwendungen für Versorgung	0,00	0,00	0,00	0,00	0,00	0,00
150	+ Aufwendungen für Sach-/Dienstleistungen	4.572,05	40.200,00	29.800,00	29.800,00	29.800,00	32.400,00
160	+ Abschreibungen	0,00	0,00	0,00	0,00	0,00	0,00
170	+ Zinsen und ähnliche Aufwendungen	0,00	0,00	0,00	0,00	0,00	0,00
180	+ Transferaufwendungen	0,00	0,00	0,00	0,00	0,00	0,00
190	+ sonstige ordentliche Aufwendungen	16,49	400,00	400,00	400,00	800,00	800,00
<b>200T</b>	<b>= Summe ordentliche Aufwendungen</b>	<b>14.130,98</b>	<b>51.100,00</b>	<b>41.000,00</b>	<b>41.400,00</b>	<b>42.200,00</b>	<b>45.200,00</b>
<b>210T</b>	<b>Ordentliches Ergebnis (Zeile 120- 200T)</b>	<b>-4.719,43</b>	<b>-42.300,00</b>	<b>-31.800,00</b>	<b>-32.200,00</b>	<b>-33.000,00</b>	<b>-36.000,00</b>
220T	außerordentliche Erträge	0,00	0,00	0,00	0,00	0,00	0,00
230T	außerordentliche Aufwendungen	0,00	0,00	0,00	0,00	0,00	0,00
<b>240T</b>	<b>außerordentliches Ergebnis (Zeile 220T-230T)</b>	<b>0,00</b>	<b>0,00</b>	<b>0,00</b>	<b>0,00</b>	<b>0,00</b>	<b>0,00</b>
<b>250T</b>	<b>Jahresergebnis: Überschuss (+)Fehlbetrag(-)</b>	<b>0,00</b>	<b>0,00</b>	<b>0,00</b>	<b>0,00</b>	<b>0,00</b>	<b>0,00</b>
260T	Erträge aus Internen Leistungsbeziehungen	0,00	0,00	0,00	0,00	0,00	0,00
270T	Aufwendungen aus Internen Leistungsbeziehungen	0,00	0,00	0,00	0,00	0,00	0,00
<b>280T</b>	<b>Saldo aus internen Leistungsbeziehungen</b>	<b>0,00</b>	<b>0,00</b>	<b>0,00</b>	<b>0,00</b>	<b>0,00</b>	<b>0,00</b>
<b>290T</b>	<b>Ergebnis unter Berücksichtigung der internen Leistungsbeziehungen</b>	<b>-4.719,43</b>	<b>-42.300,00</b>	<b>-31.800,00</b>	<b>-32.200,00</b>	<b>-33.000,00</b>	<b>-36.000,00</b>

## Erläuterungen

**060**

Miete Chor 51,13 € und Photovoltaikanlage 387 €

**150**

Grünflächenpflege anteilig 8.100 €, Wartungen 1.400 €, E-Check 1.500 €, baul. Unterhaltung 4.000 €

**150**

Grundreinigung Saal, Glasreinigung, Reinigungsmittel

**150**

Streumaterial

**190**

**Teilhaushalt 62 Immobilien**

**Teilergebnishaushalt Kostenträger 5731140 Dorfgemeinschaftshaus Flechtorf**

Gemeinde Lehre

**Ausschreibung Reinigung 2016**

## Teilhaushalt 62 Immobilien

## Teilergebnishaushalt Kostenträger 5731150 Dorfgemeinschaftshaus Groß Brunsrode

Gemeinde Lehre

Nr.	Bezeichnung	Ergebnis 2012	Ansatz 2013	Ansatz 2014	Plan 2015	Plan 2016	Plan 2017
010	Steuern und ähnliche Abgaben	0,00	0,00	0,00	0,00	0,00	0,00
020	'+ Zuwendungen und allgemeine Umlagen	0,00	0,00	0,00	0,00	0,00	0,00
030	'+ Auflösungserträge aus Sonderposten	0,00	0,00	0,00	0,00	0,00	0,00
040	+ sonstige Transfererträge	0,00	0,00	0,00	0,00	0,00	0,00
050	+ öffentlich-rechtliche Entgelte	5.691,30	5.000,00	5.000,00	5.000,00	5.000,00	5.000,00
060	+ privatrechtliche Entgelte	0,00	0,00	0,00	0,00	0,00	0,00
070	+ Kostenerstattungen u. Kostenumlagen	406,39	0,00	0,00	0,00	0,00	0,00
080	+ Zinsen und ähnliche Finanzerträge	0,00	0,00	0,00	0,00	0,00	0,00
090	+ aktivierte Eigenleistungen	0,00	0,00	0,00	0,00	0,00	0,00
100	+ / - Bestandsveränderungen	0,00	0,00	0,00	0,00	0,00	0,00
110	+ sonstige ordentliche Erträge	0,00	0,00	0,00	0,00	0,00	0,00
<b>120</b>	<b>= Summe ordentliche Erträge</b>	<b>6.097,69</b>	<b>5.000,00</b>	<b>5.000,00</b>	<b>5.000,00</b>	<b>5.000,00</b>	<b>5.000,00</b>
130	Aufwendungen für aktives Personal	2.574,50	3.800,00	4.100,00	4.400,00	4.700,00	5.000,00
140	+ Aufwendungen für Versorgung	0,00	0,00	0,00	0,00	0,00	0,00
150	+ Aufwendungen für Sach-/Dienstleistungen	1.929,22	7.400,00	10.800,00	10.800,00	10.800,00	11.600,00
160	+ Abschreibungen	0,00	0,00	0,00	0,00	0,00	0,00
170	+ Zinsen und ähnliche Aufwendungen	0,00	0,00	0,00	0,00	0,00	0,00
180	+ Transferaufwendungen	0,00	0,00	0,00	0,00	0,00	0,00
190	+ sonstige ordentliche Aufwendungen	0,00	0,00	0,00	0,00	0,00	0,00
<b>200T</b>	<b>= Summe ordentliche Aufwendungen</b>	<b>4.503,72</b>	<b>11.200,00</b>	<b>14.900,00</b>	<b>15.200,00</b>	<b>15.500,00</b>	<b>16.600,00</b>
<b>210T</b>	<b>Ordentliches Ergebnis (Zeile 120- 200T)</b>	<b>1.593,97</b>	<b>-6.200,00</b>	<b>-9.900,00</b>	<b>-10.200,00</b>	<b>-10.500,00</b>	<b>-11.600,00</b>
220T	außerordentliche Erträge	0,00	0,00	0,00	0,00	0,00	0,00
230T	außerordentliche Aufwendungen	0,00	0,00	0,00	0,00	0,00	0,00
<b>240T</b>	<b>außerordentliches Ergebnis (Zeile 220T-230T)</b>	<b>0,00</b>	<b>0,00</b>	<b>0,00</b>	<b>0,00</b>	<b>0,00</b>	<b>0,00</b>
<b>250T</b>	<b>Jahresergebnis: Überschuss (+)Fehlbetrag(-)</b>	<b>0,00</b>	<b>0,00</b>	<b>0,00</b>	<b>0,00</b>	<b>0,00</b>	<b>0,00</b>
260T	Erträge aus Internen Leistungsbeziehungen	0,00	0,00	0,00	0,00	0,00	0,00
270T	Aufwendungen aus Internen Leistungsbeziehungen	0,00	0,00	0,00	0,00	0,00	0,00
<b>280T</b>	<b>Saldo aus internen Leistungsbeziehungen</b>	<b>0,00</b>	<b>0,00</b>	<b>0,00</b>	<b>0,00</b>	<b>0,00</b>	<b>0,00</b>
<b>290T</b>	<b>Ergebnis unter Berücksichtigung der internen Leistungsbeziehungen</b>	<b>1.593,97</b>	<b>-6.200,00</b>	<b>-9.900,00</b>	<b>-10.200,00</b>	<b>-10.500,00</b>	<b>-11.600,00</b>

## Erläuterungen

**150**

Wartungen 1.500 € E-Check 3.000 € baul. Unterhaltung 1.500 €

**150**

Grundsteuer wird der Vermietung zugeordnet

**150**

Reinigungsmittel

**150**

Wird der Vermietung zugeordnet

## Teilhaushalt 62 Immobilien

## Teilergebnishaushalt Kostenträger 5731170 Börnekenhalle Lehre

Gemeinde Lehre

Nr.	Bezeichnung	Ergebnis 2012	Ansatz 2013	Ansatz 2014	Plan 2015	Plan 2016	Plan 2017
010	Steuern und ähnliche Abgaben	0,00	0,00	0,00	0,00	0,00	0,00
020	'+ Zuwendungen und allgemeine Umlagen	0,00	0,00	0,00	0,00	0,00	0,00
030	'+ Auflösungserträge aus Sonderposten	0,00	0,00	0,00	0,00	0,00	0,00
040	+ sonstige Transfererträge	0,00	0,00	0,00	0,00	0,00	0,00
050	+ öffentlich-rechtliche Entgelte	29.256,75	33.000,00	33.000,00	33.000,00	33.000,00	33.000,00
060	+ privatrechtliche Entgelte	10,00	100,00	100,00	100,00	100,00	100,00
070	+ Kostenerstattungen u. Kostenumlagen	365,50	500,00	300,00	300,00	300,00	300,00
080	+ Zinsen und ähnliche Finanzerträge	0,00	0,00	0,00	0,00	0,00	0,00
090	+ aktivierte Eigenleistungen	0,00	0,00	0,00	0,00	0,00	0,00
100	+ / - Bestandsveränderungen	0,00	0,00	0,00	0,00	0,00	0,00
110	+ sonstige ordentliche Erträge	0,00	0,00	0,00	0,00	0,00	0,00
<b>120</b>	<b>= Summe ordentliche Erträge</b>	<b>29.632,25</b>	<b>33.600,00</b>	<b>33.400,00</b>	<b>33.400,00</b>	<b>33.400,00</b>	<b>33.400,00</b>
130	Aufwendungen für aktives Personal	25.097,26	26.100,00	26.500,00	27.300,00	28.000,00	28.800,00
140	+ Aufwendungen für Versorgung	0,00	0,00	0,00	0,00	0,00	0,00
150	+ Aufwendungen für Sach-/Dienstleistungen	44.599,55	68.000,00	64.000,00	64.000,00	64.000,00	67.500,00
160	+ Abschreibungen	0,00	0,00	0,00	0,00	0,00	0,00
170	+ Zinsen und ähnliche Aufwendungen	0,00	0,00	0,00	0,00	0,00	0,00
180	+ Transferaufwendungen	0,00	0,00	0,00	0,00	0,00	0,00
190	+ sonstige ordentliche Aufwendungen	2.110,33	500,00	300,00	300,00	700,00	700,00
<b>200T</b>	<b>= Summe ordentliche Aufwendungen</b>	<b>71.807,14</b>	<b>94.600,00</b>	<b>90.800,00</b>	<b>91.600,00</b>	<b>92.700,00</b>	<b>97.000,00</b>
<b>210T</b>	<b>Ordentliches Ergebnis (Zeile 120- 200T)</b>	<b>-42.174,89</b>	<b>-61.000,00</b>	<b>-57.400,00</b>	<b>-58.200,00</b>	<b>-59.300,00</b>	<b>-63.600,00</b>
220T	außerordentliche Erträge	0,00	0,00	0,00	0,00	0,00	0,00
230T	außerordentliche Aufwendungen	0,00	0,00	0,00	0,00	0,00	0,00
<b>240T</b>	<b>außerordentliches Ergebnis (Zeile 220T-230T)</b>	<b>0,00</b>	<b>0,00</b>	<b>0,00</b>	<b>0,00</b>	<b>0,00</b>	<b>0,00</b>
<b>250T</b>	<b>Jahresergebnis: Überschuss (+)Fehlbetrag(-)</b>	<b>0,00</b>	<b>0,00</b>	<b>0,00</b>	<b>0,00</b>	<b>0,00</b>	<b>0,00</b>
260T	Erträge aus Internen Leistungsbeziehungen	0,00	0,00	0,00	0,00	0,00	0,00
270T	Aufwendungen aus Internen Leistungsbeziehungen	0,00	0,00	0,00	0,00	0,00	0,00
<b>280T</b>	<b>Saldo aus internen Leistungsbeziehungen</b>	<b>0,00</b>	<b>0,00</b>	<b>0,00</b>	<b>0,00</b>	<b>0,00</b>	<b>0,00</b>
<b>290T</b>	<b>Ergebnis unter Berücksichtigung der internen Leistungsbeziehungen</b>	<b>-42.174,89</b>	<b>-61.000,00</b>	<b>-57.400,00</b>	<b>-58.200,00</b>	<b>-59.300,00</b>	<b>-63.600,00</b>

## Erläuterungen

**150**

Grünflächenpflege 11.000 € Wartungen 5.500 € E-Check 1.500 € baul. Unterhaltung 4.000 €

**150**

Erbpacht Schweineweideneressenschaft (Schotterparkplatz)

**150**

Unterhalts-, Grund-, Glasreinigung, Reinigungsmittel

**150**

Wird dem SK Winterdienst zugeordnet

**190**

**Teilhaushalt 62 Immobilien**

**Teilergebnishaushalt Kostenträger 5731170 Börnekenhalle Lehre**

Gemeinde Lehre

**Ausschreibung Reinigung 2016**

## Teilhaushalt 62 Immobilien

<b>Teilergebnishaushalt Kostenträger 5221100 Wohnbau, Baulandbereitstellung</b>							
Gemeinde Lehre							
Nr.	Bezeichnung	Ergebnis 2012	Ansatz 2013	Ansatz 2014	Plan 2015	Plan 2016	Plan 2017
010	Steuern und ähnliche Abgaben	0,00	0,00	0,00	0,00	0,00	0,00
020	'+ Zuwendungen und allgemeine Umlagen	0,00	0,00	0,00	0,00	0,00	0,00
030	'+ Auflösungserträge aus Sonderposten	0,00	0,00	0,00	0,00	0,00	0,00
040	+ sonstige Transfererträge	0,00	0,00	0,00	0,00	0,00	0,00
050	+ öffentlich-rechtliche Entgelte	0,00	0,00	0,00	0,00	0,00	0,00
060	+ privatrechtliche Entgelte	0,00	0,00	0,00	0,00	0,00	0,00
070	+ Kostenerstattungen u. Kostenumlagen	0,00	0,00	0,00	0,00	0,00	0,00
080	+ Zinsen und ähnliche Finanzerträge	0,00	0,00	0,00	0,00	0,00	0,00
090	+ aktivierte Eigenleistungen	0,00	0,00	0,00	0,00	0,00	0,00
100	+ / - Bestandsveränderungen	0,00	0,00	0,00	0,00	0,00	0,00
110	+ sonstige ordentliche Erträge	0,00	0,00	0,00	0,00	0,00	0,00
<b>120</b>	<b>= Summe ordentliche Erträge</b>	<b>0,00</b>	<b>0,00</b>	<b>0,00</b>	<b>0,00</b>	<b>0,00</b>	<b>0,00</b>
130	Aufwendungen für aktives Personal	0,00	0,00	0,00	0,00	0,00	0,00
140	+ Aufwendungen für Versorgung	0,00	0,00	0,00	0,00	0,00	0,00
150	+ Aufwendungen für Sach-/Dienstleistungen	0,00	0,00	0,00	0,00	0,00	0,00
160	+ Abschreibungen	0,00	0,00	0,00	0,00	0,00	0,00
170	+ Zinsen und ähnliche Aufwendungen	0,00	0,00	0,00	0,00	0,00	0,00
180	+ Transferaufwendungen	0,00	0,00	0,00	0,00	0,00	0,00
190	+ sonstige ordentliche Aufwendungen	0,00	0,00	0,00	0,00	0,00	0,00
<b>200T</b>	<b>= Summe ordentliche Aufwendungen</b>	<b>0,00</b>	<b>0,00</b>	<b>0,00</b>	<b>0,00</b>	<b>0,00</b>	<b>0,00</b>
<b>210T</b>	<b>Ordentliches Ergebnis (Zeile 120- 200T)</b>	<b>0,00</b>	<b>0,00</b>	<b>0,00</b>	<b>0,00</b>	<b>0,00</b>	<b>0,00</b>
220T	außerordentliche Erträge	0,00	0,00	0,00	0,00	0,00	0,00
230T	außerordentliche Aufwendungen	0,00	0,00	0,00	0,00	0,00	0,00
<b>240T</b>	<b>außerordentliches Ergebnis (Zeile 220T-230T)</b>	<b>0,00</b>	<b>0,00</b>	<b>0,00</b>	<b>0,00</b>	<b>0,00</b>	<b>0,00</b>
<b>250T</b>	<b>Jahresergebnis: Überschuss (+)Fehlbetrag(-)</b>	<b>0,00</b>	<b>0,00</b>	<b>0,00</b>	<b>0,00</b>	<b>0,00</b>	<b>0,00</b>
260T	Erträge aus Internen Leistungsbeziehungen	0,00	0,00	0,00	0,00	0,00	0,00
270T	Aufwendungen aus Internen Leistungsbeziehungen	0,00	0,00	0,00	0,00	0,00	0,00
<b>280T</b>	<b>Saldo aus internen Leistungsbeziehungen</b>	<b>0,00</b>	<b>0,00</b>	<b>0,00</b>	<b>0,00</b>	<b>0,00</b>	<b>0,00</b>
<b>290T</b>	<b>Ergebnis unter Berücksichtigung der internen Leistungsbeziehungen</b>	<b>0,00</b>	<b>0,00</b>	<b>0,00</b>	<b>0,00</b>	<b>0,00</b>	<b>0,00</b>



# **STELLENPLAN** der **GEMEINDE LEHRE**

**für das Haushaltsjahr 2014**  
mit Stellenübersichten

# Stellenplan

## Teil A: Beamtinnen und Beamte

46400 Gemeinde Lehre

Datum: 01.01.2014

Lfd.Nr.	Laufbahngruppen und Amtsbezeichnungen	Bes.-Gruppe	Zahl der Stellen im Haushaltsjahr 2014 insgesamt	Zahl der Stellen im Vorjahr				Vermerke, Erläuterungen
				insgesamt	davon am 30.6.2013			
					tatsächlich besetzt		nicht besetzt	
					mit Beamtinnen/ Beamten	mit Arbeitnehmerinnen/ Arbeitnehmer		
1	2	3	4	5	6	7	8	9

### Verwaltung

#### Beamte auf Zeit

1	Bürgermeister/in	B 2	1,00	0,00	0,00	0,00	0,00	0,00
2	Bürgermeister/in	A 16	0,00	1,00	1,00	0,00	0,00	0,00
<b>Summe Beamte auf Zeit</b>			<b>1,00</b>	<b>1,00</b>	<b>1,00</b>	<b>0,00</b>	<b>0,00</b>	<b>0,00</b>

#### Laufbahngruppe 1

3	Gemeindeamtsinspektor/in	A 09 m. D.	1,00	1,00	0,00	0,00	1,00	Leerstelle
<b>Summe Laufbahngruppe 1</b>			<b>1,00</b>	<b>1,00</b>	<b>0,00</b>	<b>0,00</b>	<b>1,00</b>	

<b>Summe Verwaltung</b>			<b>2,00</b>	<b>2,00</b>	<b>1,00</b>	<b>0,00</b>	<b>1,00</b>	
-------------------------	--	--	-------------	-------------	-------------	-------------	-------------	--

<b>Summe</b>			<b>2,00</b>	<b>2,00</b>	<b>1,00</b>	<b>0,00</b>	<b>1,00</b>	
--------------	--	--	-------------	-------------	-------------	-------------	-------------	--

# Stellenplan

## Teil B: Arbeitnehmerinnen und Arbeitnehmer

46400 Gemeinde Lehre

Datum: 01.01.2014

Lfd.Nr.	Funktionsbezeichnung	Entgeltgruppe Sondertarif	Zahl der Stellen im Haushaltsjahr 2014	Zahl der Stellen im Vorjahr			Vermerke, Erläuterungen
				insgesamt	davon am 30.6.2013		
					tatsächlich besetzt	nicht besetzt	
1	2	3	4	5	6	7	8

### Beschäftigte TVöD

1	Bauingenieur/in	12	0,00	1,00	0,00	0,00	
2	Leiter/in Geschäftsbereich II	12	1,00	1,00	1,00	0,00	
3	Leiter/in Geschäftsbereich I	12	1,00	1,00	1,00	0,00	
4	Sachbearbeiter/in	10	2,00	1,00	1,00	0,00	1,00* KU 08 Gem. Stellenbewertung
5	Hochbautechniker/in	09	1,00	1,00	1,00	0,00	
6	Gleichstellungsbeauftragte	09	0,50	0,50	0,50	0,00	
7	Sachbearbeiter/in	09	4,50	2,50	1,50	1,00	
8	Leiter/in Gemeindekasse	09	0,64	0,64	0,64	0,00	
9	Leiter/in Geschäftsbuchhaltung	08	1,00	1,00	1,00	0,00	
10	Sachbearbeiter/in	08	4,07	6,07	4,84	1,23	0,56* KU 06 Zukünftige Eingruppierung nach Stellenneubewertung 1,00* KU 06 1,00* KU 05 Laut Stellenbewertung
11	Sachbearbeiter/in	06	5,65	5,01	4,20	0,81	0,64* KU 03 Zukünftige Eingruppierung nach Stellenneubewertung 2,41* KU 05 Zukünftige Eingruppierung nach Stellenneubewertung derzeit Sonderurlaub der Stelleninhaberin bis 08.08.2013
12	Techn. Dienstleistungen	06	1,00	1,00	1,00	0,00	
13	Gärtner/in	05	1,00	0,00	0,00	0,00	
14	Sachbearbeiter/in	05	1,00	1,64	2,64	0,00	1,00* KW Wegfall bei Renteneintritt derzeitiger Stelleninhaberin
15	Schulsekretär/in	05	1,74	1,74	1,55	0,19	
16	Sachbearbeiter/in	04	0,51	0,51	0,51	0,00	0,51* KU 03 Zukünftige Eingruppierung nach Stellenneubewertung
17	Bauhilfsarbeiter	03	5,00	0,00	0,00	0,00	
18	Sachbearbeiter/in	03	0,00	1,00	0,00	0,00	
19	Schulhausmeister/in	03	2,00	2,00	2,00	0,00	
20	Hausmeister/in	02a	0,53	0,53	0,53	0,00	
21	Reinigungskraft	02a	0,56	0,56	0,56	0,00	
22	Küchenhilfe	02	0,64	0,64	0,64	0,00	
23	Kindertagesstättenleiter/in	S16	2,00	2,00	2,00	0,00	
24	stellv. Kindertagesstättenleiter/in	S15	2,00	2,00	2,00	0,00	
25	Hort-Leitung	S11	0,90	0,00	0,00	0,00	0,90* KU S07 Gem. Eingruppierungsvorschriften Leitung Hort

# Stellenplan

## Teil B: Arbeitnehmerinnen und Arbeitnehmer

46400 Gemeinde Lehre

Datum: 01.01.2014

Lfd.Nr.	Funktionsbezeichnung	Entgeltgruppe Sondertarif	Zahl der Stellen im Haushaltsjahr 2014	Zahl der Stellen im Vorjahr			Vermerke, Erläuterungen
				insgesamt	davon am 30.6.2013		
					tatsächlich besetzt	nicht besetzt	
1	2	3	4	5	6	7	8
26	Kindertagesstättenleiter/in	S10	2,00	2,00	2,00	0,00	
27	Erzieher/in	S08	8,49	9,16	9,06	0,10	7,49* KU S06
28	Jugendpfleger/in	S08	0,51	0,51	0,51	0,00	
29	Hort-Leitung	S07	0,90	1,80	1,80	0,00	
30	Kindertagesstättenleiter/in	S07	0,77	0,77	0,77	0,00	
31	Erzieher/in	S06	6,11	6,11	5,11	1,00	
32	Erzieher/in	S04	3,41	3,28	3,19	0,09	3,41* KU S03
33	Kinderpfleger/in	S04	5,51	5,51	5,09	0,42	2,64* KU S03
34	Erzieher/in	S03	3,42	2,75	1,27	1,48	
35	Erzieherin (Daueraushilfe)	S03	3,46	3,46	2,95	0,51	
36	Kinderpfleger/in	S03	5,01	5,27	5,27	0,00	
<b>Summe Beschäftigte TVöD</b>			<b>79,83</b>	<b>74,96</b>	<b>67,13</b>	<b>6,83</b>	

**Anhang: Dienstkräfte in der Ausbildungszeit****I. Nachwuchskräfte und informatorisch Beschäftigte Kräfte**

Lfd. Nr.	Bezeichnung	Art des Entgeltes	vorgesehen im Haushaltsjahr 2014	beschäftigt im Vorjahr am 01.10.2013	Erläuterungen
1	2	3	4	5	6
1	Auszub. Verwaltungsfachangestellte/r	TVAöD - Auszubildende (BBiG / West), AZU	1,00	1,00	
Insgesamt			1,00	1,00	

Laufende Nr.	Teilhaushalt		Anzahl im Stellenplan 2014	Höherstufung, Herabstufung und Umwandlung		Stellenanteil		Bemerkungen
	Stellenkennung	Amts-/Funktionsbezeichnung		von Besoldungs-/Entgeltgruppe	nach Besoldungs-/Entgeltgruppe	Zugang	Abgang	
1	2		3	4	5	6	7	8
<b>Verwaltung</b>								
<b>46400.00028: Bauhof</b>								
1	00036278	Bauhilfsarbeiter	1,00		03	1,00		
2	00036279	Bauhilfsarbeiter	1,00		03	1,00		
3	00036281	Bauhilfsarbeiter	1,00		03	1,00		
4	00036282	Bauhilfsarbeiter	1,00		03	1,00		
5	00036285	Gärtner/in	1,00		05	1,00		
6	00037202	Bauhilfsarbeiter	1,00		03	1,00		
Zusammenfassung						6,00	0,00	
Stellenzugang in Bauhof: Stellenzugang: 6,00 (6,00 Zugänge - 0,00 Abgänge = 6,00 Stellen)								
<b>46400.00001: 01 Bürgermeister</b>								
7	01/1	Bürgermeister/in	1,00	A16	B2			
8	10/3	Sachbearbeiter/in	0,64		06	0,64		
9	Stabbstelle	Bauingenieur/in	0,00	12			1,00	
Zusammenfassung						0,64	1,00	
Stellenabgang in 01 Bürgermeister: Stellenabgang: 0,36 (0,64 Zugänge - 1,00 Abgänge = 0,36 Stellen)								
<b>46400.00005: 10 Zentrale Dienste</b>								
10	10/3	Sachbearbeiter/in	0,00	06			0,64	
Zusammenfassung						0,00	0,64	
Stellenabgang in 10 Zentrale Dienste: Stellenabgang: 0,64 (0,00 Zugänge - 0,64 Abgänge = 0,64 Stellen)								
<b>46400.00011: 20 Finanzen</b>								
11	20/5	Sachbearbeiter/in	1,00	05	08			
Zusammenfassung						0,00	0,00	
Kein Stellenzugang oder Stellenabgang in 20 Finanzen: Stellen: 0,00 (0,00 Zugänge - 0,00 Abgänge = 0,00 Stellen)								
<b>46400.00025: 3001 Ordnungsamt</b>								
12	30/3	Sachbearbeiter/in	0,00	08			1,00	
13	30/4	Sachbearbeiter/in	1,00	08	09			
14	62/2	Sachbearbeiter/in	0,50	08	10			

Laufende Nr.	Teilhaushalt		Anzahl im Stellenplan 2014	Höherstufung, Herabstufung und Umwandlung		Stellenanteil		Bemerkungen
	Stellenkennung	Amts-/Funktionsbezeichnung		von Besoldungs-/Entgeltgruppe	nach Besoldungs-/Entgeltgruppe	Zugang	Abgang	
1	2		3	4	5	6	7	8
Zusammenfassung						0,00	1,00	
Stellenabgang in 3001 Ordnungsamt: Stellenabgang: 1,00 (0,00 Zugänge - 1,00 Abgänge = 1,00 Stellen)								
<b>46400.00026: 3002 Eiwo/Bürgerbüro</b>								
15	10/5	Sachbearbeiter/in	0,64	05	06			
16	10/8	Sachbearbeiter/in	1,00	03	05			
Zusammenfassung						0,00	0,00	
Kein Stellenzugang oder Stellenabgang in 3002 Eiwo/Bürgerbüro: Stellen: 0,00 (0,00 Zugänge - 0,00 Abgänge = 0,00 Stellen)								
<b>46400.00014: 46 Kindertagesstätten</b>								
17	00033007	Erzieher/in	0,00	S06			1,00	
18	00033008	Erzieher/in	0,00	S03			0,60	
19	00033009	Erzieher/in	0,00	S03			0,77	
20	30/3	Sachbearbeiter/in	1,00		09	1,00		
Zusammenfassung						1,00	2,37	
Stellenabgang in 46 Kindertagesstätten: Stellenabgang: 1,37 (1,00 Zugänge - 2,37 Abgänge = 1,37 Stellen)								
<b>46400.00017: 4603 Kita Groß Brunsrode</b>								
21	00033007	Erzieher/in	1,00		S06	1,00		
22	00033008	Erzieher/in	0,60		S03	0,60		
23	00033009	Erzieher/in	0,77		S03	0,77		
Zusammenfassung						2,37	0,00	
Stellenzugang in 4603 Kita Groß Brunsrode: Stellenzugang: 2,37 (2,37 Zugänge - 0,00 Abgänge = 2,37 Stellen)								
<b>46400.00018: 4604 Kita Lehre</b>								
24	4604/03	Erzieher/in	0,67	S08	S03			
25	4604/09	Erzieher/in	1,00	S04	S04	0,13		
26	4604/50	Kinderpfleger/in	0,00	S03			0,13	
27	4604/51	Kinderpfleger/in	0,00	S03			0,13	
Zusammenfassung						0,13	0,26	
Stellenabgang in 4604 Kita Lehre: Stellenabgang: 0,13 (0,13 Zugänge - 0,26 Abgänge = 0,13 Stellen)								
<b>46400.00024: 4609 Hort Lehre</b>								
28	4609/01	Hort-Leitung	0,90	S07	S11			
Zusammenfassung						0,00	0,00	
Kein Stellenzugang oder Stellenabgang in 4609 Hort Lehre: Stellen: 0,00 (0,00 Zugänge - 0,00 Abgänge = 0,00 Stellen)								

Laufende Nr.	Teilhaushalt		Anzahl im Stellenplan 2014	Höherstufung, Herabstufung und Umwandlung		Stellenanteil		Bemerkungen
	Stellenkennung	Amts-/Funktionsbezeichnung		von Besoldungs-/Entgeltgruppe	nach Besoldungs-/Entgeltgruppe	Zugang	Abgang	
1	2		3	4	5	6	7	8
<b>46400.00022: 62 Immobilien</b>								
29	00033006	Sachbearbeiter/in	0,51		06	0,51		derzeit Sonderurlaub der Stelleninhaberin bis 08.08.2013
30	62/2	Sachbearbeiter/in	0,50	08	10			
Zusammenfassung						0,51	0,00	
Stellenzugang in 62 Immobilien: Stellenzugang: 0,51 (0,51 Zugänge - 0,00 Abgänge = 0,51 Stellen)								
<b>Stellenpool: Stellenpool</b>								
31	00033006	Sachbearbeiter/in	0,00	06			0,51	
Zusammenfassung						0,00	0,51	
Stellenabgang in Stellenpool: Stellenabgang: 0,51 (0,00 Zugänge - 0,51 Abgänge = 0,51 Stellen)								



## Erläuterungen zum Stellenplan 2014

### 1. Allgemeine Hinweise

Der Stellenplan 2014 wurde auf der Grundlage des aktuellen Stands der Beschäftigungsverhältnisse sowie der für 2014 angestrebten bzw. bereits absehbaren Veränderungen erstellt und umfasst insgesamt 80,835 (Vollzeit-) Stellen, davon entfallen 2 Stellen auf Beamte und 79,835 Stellen auf Beschäftigte.

Die Stellen, die derzeit noch von Stelleninhabern mit Bewährungsaufstieg nach altem Recht (BAT) besetzt sind, werden im Falle einer Neubesetzung nach der jeweils niedrigeren Entgeltstufe besetzt und danach auch dauerhaft in dieser geführt. Die insoweit angesprochenen Stellen sind im Stellenplan mit dem Vermerk „ku“ (= künftig umzuwandeln) versehen.

### 2. Veränderungen zum Vorjahr

#### 2.1 Gruppe der Beamten

Keine.

#### 2.2 Gruppe der Beschäftigten

*Nachfolgend angegebene Nummerierungen beziehen sich auf den Stellenplan Teil B.*

Bereits seit Jahren war angedacht den Stellenplan vollständig neu aufzusetzen. Dies wurde für den Stellenplan 2014 nun umgesetzt. Durch die darüber hinausgehende Einarbeitung der fünf Beschäftigten, die nach der Auflösung des Kommunalen Wirtschaftsbetriebes Cremlingen-Lehre (KWCL) zurückkehren. Darüber hinaus ergaben sich im Rahmen der Umstrukturierungen im Laufe der Jahre 2012/2013 weitere Veränderungen in den Eingruppierungen einzelner Beschäftigter. Es muss jedoch betont werden, dass neue Stellen hierdurch nicht geschaffen worden.

#### 2.2.1 Übrige Beschäftigte

lfd. Nr. 1: Der Mitarbeiter, der die für den Stellenplan 2013 neu geschaffene Stelle „Stabstelle“ besetzte, war bis zu seinem Eintritt in den Ruhestand Ende März 2013 auch mit der allgemeinen Vertretung des Bürgermeisters betraut (Drucksache IX/047).

lfd. Nr. 2: Der Mitarbeiter ist gemäß Ratsbeschluss vom 12. Februar 2013 seit dem 1. April 2013 zusätzlich mit der allgemeinen Vertretung des Bürgermeisters betraut (Drucksache IX/128).

lfd. Nrn. 6,9,12: Durch die Umstrukturierungen und veränderten Aufgabenzuweisungen ergaben sich nach erneuten Stellenbewertungen einige Höherbewertungen.

lfd. Nrn 13, 17: Ehemalige Mitarbeiter des KWCL

verschiedene: Nach grundlegender Neubewertung aller Stellen in 2009 weichen in einigen Fällen die tatsächlichen Eingruppierungen der Stelleninhaber(innen) von den sich aus der Bewertung ergebenden Eingruppierungen ab. Aufgrund individueller Eingruppie-

rungsmerkmale bleiben die persönlichen Eingruppierungen jedoch bis zu einer eventuellen Stellenneubesetzung bestehen. Für diese Fälle wurden jeweils entsprechende „ku-Vermerke“ angebracht.

#### 2.2.2 Beschäftigte im Sozial- und Erziehungsdienst

Keine

# Schulden

Bank	Kredit-Nr.	Schuld 01.01.2014	Tilgung	Restschuld	Fällig	Zinsen	Zinssatz	sanpassung	Anfangskapital
Bayern LB	56/1006859	268.790,70 €	4.456,76 €	264.333,94 €	15.06.	5.107,02 €	3,80%	Ende (2034)	329.785,37 €
			4.541,44 €	259.792,50 €	15.12.	5.022,34 €			
<b>Summe BayernLB</b>		<b>268.790,70 €</b>	<b>8.998,20 €</b>	<b>259.792,50 €</b>		<b>10.129,36 €</b>			<b>329.785,37 €</b>
DG-HYP Bank	3022262 402	29.340,75 €	4.038,12 €	25.302,63 €	30.05.	671,90 €	4,58%	Ende (2017)	143.161,72 €
			4.130,59 €	<b>21.172,04 €</b>	30.11.	579,43 €			
DG-Hyp-Bank	3022262 404	447.333,19 €	21.385,70 €	425.947,49 €	30.06.	8.678,26 €	3,88%	Ende (2022)	1.022.583,70 €
			21.800,58 €	<b>404.146,91 €</b>	30.12.	8.263,38 €			
DG-Hyp-Bank	3022262 405	264.373,73 €	22.259,80 €	242.113,93 €	30.06.	4.195,61 €	3,174%	Ende (2019)	1.022.583,76 €
			22.613,06 €	<b>219.500,87 €</b>	30.12.	3.842,35 €			
<b>Summe DG-HYP</b>		<b>741.047,67 €</b>	<b>96.227,85 €</b>	<b>644.819,82 €</b>		<b>26.230,93 €</b>			<b>2.188.329,18 €</b>
<b>Braunsch.</b>	2533200251	4.682,69 €	4.682,69 €	0,00 €	15.06.	111,21 €	4,75%	Ende (2014)	368.130,15 €
<b>Landessparkasse (BLSK)</b>				<b>0,00 €</b>	15.12.				
<b>NORD/LB</b>									
BLSK	2533200393	26.629,83 €	8.323,94 €	18.305,89 €	31.01.	316,89 €	4,76%	Ende (2014)	511.291,88 €
			8.422,99 €	9.882,90 €	30.04.	217,84 €			
			8.523,22 €	1.359,68 €	31.07.	117,61 €			
			1.359,68 €	<b>0,00 €</b>	31.10.	16,18 €			
<b>Zinsanpassung zum 30.11.2014</b>									
BLSK	2533200406	528.911,13 €	14.551,14 €	514.359,99 €	30.06.	9.969,97 €	3,77%	30.11.2014	1.028.138,66 €

				<b>514.359,99 €</b>	30.11	8.079,74 €			
BLSK	2533200443	842.280,38 €	6.355,34 €	835.925,04 €	31.01.	8.419,66 €	3,91%	31.10.2016	1.000.000,00 €
			6.603,83 €	829.321,21 €	30.04.	8.171,17 €			
			6.603,83 €	822.717,38 €	31.07.	8.171,17 €			
			6.603,83 €	<b>816.113,55 €</b>	31.10.	8.171,17 €			
BLSK	2533200462	1.396.507,38 €	4.984,15 €	1.391.523,23 €	31.03.	16.653,35 €	4,77%	31.12.2044	1.500.000,00 €
			5.043,59 €	1.386.479,64 €	30.06.	16.593,91 €			
			5.103,73 €	1.381.375,91 €	30.09.	16.533,77 €			
			5.164,59 €	<b>1.376.211,32 €</b>	31.12.	16.472,91 €			
BLSK	2533200490	1.951.918,93 €	100.514,26 €	1.851.404,67 €	15.01.	35.085,74 €	3,595%	Ende (2022)	2.700.000,00 €
			102.321,00 €	<b>1.749.083,67 €</b>	15.07.	33.279,00 €			
<b>Summe BLSK</b>		<b>4.750.930,34 €</b>	<b>295.161,81 €</b>	<b>4.455.768,53 €</b>		<b>186.381,29 €</b>			<b>7.107.560,69 €</b>
Helaba	800.067.268	1.027.330,97 €	10.346,01 €	1.016.984,96 €	30.03.	10.645,72 €	4,15%	Ende (2031)	515.800,00 €
			10.453,22 €	1.006.531,74 €	30.06.	10.538,51 €			(zzgl. 800.006.685)
			10.561,54 €	995.970,20 €	30.09.	10.430,19 €			
			10.670,99 €	<b>985.299,21 €</b>	30.12.	10.320,74 €			
Helaba	800.027.454	432.037,26 €	2.715,25 €	429.322,01 €	31.03.	3.305,09 €	3,060%	31.03.2040	528.100,00 €
			2.736,03 €	426.585,98 €	30.06.	3.284,31 €			
			2.756,96 €	423.829,02 €	30.09.	3.263,38 €			
			2.778,05 €	<b>421.050,97 €</b>	31.12.	3.242,29 €			

Helaba	800.032.945	272.426,48 €	18.129,66 €	254.296,82 €	15.01.	6.034,25 €	4,43% Ende (2020)	751.599,07 €
			18.531,24 €	<b>235.765,58 €</b>	15.07.	5.632,67 €		
Helaba	802.751.003	274.226,79 €	21.957,99 €	252.268,80 €	30.05.	7.952,58 €	5,80% Ende (2019)	766.937,82 €
			22.594,77 €	<b>229.674,03 €</b>	30.11.	7.315,80 €		
Helaba	802.751.004	249.126,65 €	39.071,29 €	210.055,36 €	30.01.	8.632,24 €	6,93% Ende (2016)	1.022.583,70 €
			40.425,11 €	<b>169.630,25 €</b>	30.07.	7.278,42 €		
Helaba	802.751.005	442.362,74 €	14.099,09 €	428.263,65 €	15.03.	6.851,09 €	6,195% Ende (2020)	1.022.583,70 €
			14.317,45 €	413.946,20 €	15.06.	6.632,73 €		
			14.539,19 €	399.407,01 €	15.09.	6.410,99 €		
			14.764,36 €	<b>384.642,65 €</b>	15.12.	6.185,82 €		
Helaba	802.751.006	257.249,78 €	6.062,24 €	251.187,54 €	28.02.	3.550,05 €	5,52% Ende (2022)	511.291,88 €
			6.145,90 €	245.041,64 €	30.05.	3.466,39 €		
			6.230,72 €	238.810,92 €	30.08.	3.381,57 €		
			6.316,70 €	<b>232.494,22 €</b>	30.11.	3.295,59 €		
<b>Summe Helaba</b>		<b>2.954.760,67 €</b>	<b>296.203,76 €</b>	<b>2.658.556,91 €</b>		<b>137.650,42 €</b>		<b>5.118.896,17 €</b>
KFW	9323643	255.645,88 €	10.225,84 €	245.420,04 €	15.02.	5.406,91 €	4,23% 15.08.2016	511.291,88 €
			10.225,84 €	<b>235.194,20 €</b>	15.08.	5.190,63 €		
<b>Summe KFW</b>		<b>255.645,88 €</b>	<b>20.451,68 €</b>	<b>235.194,20 €</b>		<b>10.597,54 €</b>		<b>511.291,88 €</b>
	<b>Gesamt</b>	<b>8.971.175,26 €</b>	<b>717.043,30 €</b>	<b>8.254.131,96 €</b>		<b>370.989,54 €</b>		<b>15.255.863,29 €</b>

**ANMERKUNG:**

**Abweichungen bei den Beträgen in ct-Höhe ergeben sich  
durch Rundungsdifferenzen bei der Umstellung DM/EURO**

**Übersicht Landkreis Helmstedt 2014**

Kostenstellen / Kostenträger / Sachkonto	Fälligkeit	Kassenzeichen	darlehns Nummer	Beginn Tilgung	Ende Tilgung	Ursprungs- betrag	jährliche Tilgungsrate	bereits getilgt	Restkapital 31.12.2014
Tilgung KS 120210, KT 6121100, SK 2312302	01.04. / 01.10.	01.2074.000001	2685	01.04.1973	01.04.2054	38.346,89 €	235,30€/235,88€	17.425,69 €	20.921,20 €
Zinsen KS 120210, KT 6121100, SK 4512000	01.04. / 01.10.	01.2074.000001	2685				52,31€/51,72€		
Tilgung KS 120210, KT 6121100, SK 2312302	15.03.	01.2007.000016.8	5106	15.03.1966	15.03.2015	18.406,51 €	368,13 €	18.038,38 €	368,13 €
Tilgung KS 120210, KT 6121100, SK 2312302	01.07.	5.2007.500009.3	5309	01.07.1995	01.07.2014	68.155,21 €	3.407,76 €	68.155,21 €	0,00 €
Tilgung KS 120210, KT 6121100, SK 2312302	01.07.	5.2007.500006.9	5313	01.07.1995	01.07.2014	21.320,87 €	1.066,04 €	21.320,83 €	0,04 €
Tilgung KS 120210, KT 6121100, SK 2312302	01.07.	5.2007.500007.7	5336	01.07.1995	01.07.2014	426.059,52 €	21.302,98 €	426.059,57 €	-0,05 €
Tilgung KS 120210, KT 6121100, SK 2312302	01.07.	5.2007.600001.1	5338	01.07.1996	01.07.2015	83.493,96 €	4.174,70 €	79.319,28 €	4.174,68 €
Tilgung KS 120210, KT 6121100, SK 2312302	01.07.	5.2007.700001.5	5358	01.07.1997	01.07.2016	852.170,18 €	42.608,51 €	766.953,18 €	85.217,00 €
Tilgung KS 120210, KT 6121100, SK 2312302	01.07.	01.2007.900002.8	5364	01.07.1999	01.07.2018	40.801,09 €	2.040,05 €	33.049,91 €	7.751,18 €
Tilgung KS 120210, KT 6121100, SK 2312302	01.07.	01.2007.110001.5	5469	01.07.2001	01.07.2020	25.564,59 €	1.278,23 €	15.338,76 €	10.225,83 €
Tilgung KS 120210, KT 6121100, SK 2312302	01.07.	01.2007.110004.0	5497	01.07.2001	01.07.2020	14.367,30 €	718,37 €	8.620,43 €	5.746,87 €
Tilgung KS 120210, KT 6121100, SK 2312302	01.07.	01.2007.110003.1	5498	01.07.2001	01.07.2020	19.735,87 €	986,79 €	11.841,49 €	7.894,38 €
Tilgung KS 120210, KT 6121100, SK 2312302	01.07.	01.2007.210003.5	5548	01.07.2002	01.07.2021	5.982,12 €	299,11 €	3.290,21 €	2.691,91 €
Tilgung KS 120210, KT 6121100, SK 2312302	01.07.	01.2007.500016.3	5579	01.07.2005	01.07.2024	36.200,00 €	1.810,00 €	14.480,00 €	21.720,00 €
Tilgung KS 120210, KT 6121100, SK 2312302	01.07.	01.2007.600010.8	5636	01.07.2006	01.07.2025	11.800,00 €	590,00 €	4.130,00 €	7.670,00 €
Tilgung KS 120210, KT 6121100, SK 2312302	01.07.	5.2007.500013.1	5288	01.07.1995	01.07.2014	51.129,19 €	2.556,46 €	51.129,20 €	-0,01 €
<b>Gesamtbeträge der aktuell laufenden Darlehen:</b>						<b>1.713.533,30 €</b>	<b>83.207,13 €</b>	<b>1.539.152,14 €</b>	<b>174.381,16 €</b>
							<b>471,18 €</b>		
							<b>83.678,31 €</b>		



# **Beteiligungs- bericht**

## Beteiligungsbericht

Aufgrund des § 151 des Niedersächsischen Kommunalverfassungsgesetzes (NKomVG) hat die Gemeinde einen Bericht über ihre Unternehmen und Anstalten zu erstellen und jährlich fortzuschreiben.

Der Bericht soll insbesondere Angaben enthalten über

- den Gegenstand des Unternehmens, der Einrichtung oder Anstalt, die Beteiligungsverhältnisse, die Besetzung der Organe und die gehaltenen Beteiligungen des jeweiligen Unternehmens,
- den Stand der Erfüllung des öffentlichen Zwecks durch das Unternehmen, die Einrichtung oder die Anstalt,
- die Grundzüge des Geschäftsverlaufs, die Lage des Unternehmens, der Einrichtung oder Anstalt, die Kapitalzuführungen und -entnahmen durch die Gemeinde sowie die Auswirkungen auf die Haushalts- und Finanzwirtschaft sowie,
- das Vorliegen der Voraussetzungen gem. § 136 Abs. 1 NKomVG für das Unternehmen, die Einrichtung oder Anstalt.

Der Kommunale Wirtschaftsbetrieb Cremlingen-Lehre wird per 31.12.2013 abgewickelt. Die Anteile an der Kosynus GmbH Braunschweig wurden zwischenzeitlich veräußert und auch die Anteile an der Lehre-Wolfsburg GmbH (LeWo) wurden zwischenzeitlich veräußert.

---

### Übersicht über die Beteiligungen der Gemeinde Lehre

Unternehmen		Einlage €	Anteil %
1.	Kreis-Wohnungsbaugesellschaft Helmstedt mbH (KWG)	118.850,00	1,545
2.	Fallersleber Elektrizitäts AG (FEAG)	1.440,00	
3.	Niedersächsische Landgesellschaft mbH (NLG)	5.000,00	

## 1.

### Kreis-Wohnungsbaugesellschaft Helmstedt mbH, Helmstedt

(Stand: Geschäftsbericht 2010)

---

#### Gegenstand der Gesellschaft:

Die Gesellschaft hat sich vorrangig einer guten, sicheren und sozial verantwortlichen Wohnungsver-sorgung für breite Bevölkerungsschichten zu widmen. Hierbei soll die Preisgestaltung eine unterneh-menswirtschaftliche Gesamtrentabilität und damit eine gute und seriöse Wohnungsver-sorgung ebenso wie eine sozial gerechte Miete sicherstellen. Die Gesellschaft errichtet und bewirtschaftet Gebäude und Anlagen, die überwiegend Wohnzwecken dienen, in allen Rechts- und Nutzungsformen, darunter Eigenheime und Eigentumswohnungen. Ferner kann sie im Einzelfall auf Beschluss des Aufsichtsrates Gebäude, die nicht Wohnzwecken dienen, und sonstige Bauten errichten und bewirtschaften; die Gesellschaft kann Gemeinschaftsanlagen, Folgeeinrichtungen, Läden und Gewerbebauten, soweit sie mit ihrem Bauvorhaben in Zusammenhang stehen, bereitstellen. Daneben kann sie die vorgenannten Tätigkeiten auch im Wege der Betreuung ausüben. Der Sitz der Gesellschaft ist Helmstedt.

#### Beteiligungsverhältnisse:

Die Gemeinde Lehre ist mit insgesamt 1,545 % Mitgesellschafter. Die vollständige Gesellschafter-struktur ist aus der nachfolgenden Übersicht erkennbar.

Gesellschafter	Anteil in %	gez. Stammkapital in €
Landkreis Helmstedt	50,332 %	3.872.800
Stadt Helmstedt	30,707 %	2.362.700
Stadt Schöningen	7,376 %	567.550
Gemeinde Büddenstedt	6,762 %	520.300
Stadt Königslutter am Elm	2,528 %	194.500
Gemeinde Lehre	1,545 %	118.900
Gemeinde Grasleben	0,389 %	29.950
Gemeinde Velpke	0,193 %	14.850
Gemeinde Süpplingen	0,120 %	9.250
Gemeinde Groß Twülpstedt	0,034 %	2.600
Gemeinde Warberg	0,014 %	1.050
<b>Gesamt</b>	<b>100,000 %</b>	<b>7.694.450</b>

(Stand 31.12.2010)

#### Organe der Gesellschaft und Besetzung

Die Organe sind die Gesellschafterversammlung, der Aufsichtsrat sowie die Geschäftsführung

#### Gesellschafterversammlung:

Die Vertreter der Gesellschafter in der Gesellschafterversammlung haben jeweils eine Stimme, ge-wichtet entsprechend des Anteils am Stammkapital. Eine namentliche Benennung für die Gesellschaf-terversammlung ist nicht erfolgt. Die Vertretung der Gesellschafter erfolgt durch die vertretungsbe-rechtigten Organe der einzelnen Gesellschafter (Bürgermeister, Landrat usw.).

#### Geschäftsführer:

Herr Wito Johann

#### Aufsichtsrat:

Die Zusammensetzung des Aufsichtsrates ist aus der nachfolgenden Übersicht erkennbar:

Gesellschafter	Aufsichtsrat
Landkreis Helmstedt	Herr Gerhard Kilian - <b>Vorsitzender</b> - (Landrat)
	Frau Dorothea Danehl (Kreistagsmitglied)
	Herr Jörg Reuter (Kreistagsmitglied)
	Herr Hans-J. Schünemann (Kreistagsmitglied)
	Frau Karin Seidel (Kreistagsmitglied)
	Herr Dr. Ulrich Dirksen (Kreistagsmitglied)
Stadt Helmstedt	Herr Heinz-Dieter Eisermann (Bürgermeister)
	Herr Herbert Rohm (Ratsmitglied)
Stadt Schöningen	Herr Matthias Wunderling-Weilbier (Bürgermeister)
Stadt Königslutter	Herr Ottomar Lippelt (Bürgermeister)
Gemeinde Büddenstedt	Herr Thomas Bode (Allg. Vertreter d. Bürgermeisters)

(Stand 31.12.2010)

Im Jahr 2010 haben sich gegenüber dem Vorjahr keine Veränderungen in der Zusammensetzung des Aufsichtsrates ergeben.

#### Beteiligungen der Gesellschaft

Beteiligungen an anderen Gesellschaften bestehen nicht.

#### Stand der Erfüllung des öffentlichen Zwecks durch das jeweilige Unternehmen

Der öffentliche Zweck ergibt sich aus dem eingangs beschriebenen Gegenstand der Gesellschaft in Form der Bereitstellung von Wohnraum für eine breite Bevölkerungsschicht zu sozial verträglichen Bedingungen. Grundzüge des Geschäftsverlaufs, die Lage des Unternehmens, die Kapitalzuführungen und Entnahmen durch die Gemeinde sowie die Auswirkungen auf die Haushalts- und Finanzwirtschaft Eine Darstellung des Geschäftsverlaufes und der Lage der Gesellschaft erfolgt auf der Basis des letzten vorliegenden Geschäftsberichtes für das Jahr 2010.

Darstellung der Gewinn- und Verlustrechnung für das Jahr 2010 (zusammengefasst)

	2010 in €	2009 in €	Veränderung in €
Umsatzerlöse	9.317.556,05	9.400.009,07	-82.453,02
Verminderung/Erhöhung des Bestandes an zum Verkauf bestimmten Grundstücken mit fertigen Bauten und unfertigen Leistungen	-52.470,40	-147.420,46	94.950,06
aktivierte Eigenleistungen	153.342,18	137.387,54	15.954,64
Sonstige betriebliche Erträge	382.422,52	494.205,48	-111.782,96
<b>Zwischensumme:</b>	<b>9.800.850,35</b>	<b>9.884.181,63</b>	<b>-83.331,28</b>
Aufwendungen für bezogene Lieferungen u. Leistungen	4.762.105,03	4.378.006,00	384.099,03
<b>Rohergebnis</b>	<b>5.038.745,32</b>	<b>5.506.175,63</b>	<b>-467.430,31</b>
Personalkosten	1.431.732,04	1.336.629,47	95.102,57
Abschreibungen	1.523.764,33	1.401.461,07	122.303,26
Sonstige betriebliche Aufwendungen	473.289,12	542.117,92	-68.828,80
Sonstige Zinsen u. ähnliche Erträge	-7.908,45	-20.722,87	12.814,42
Zinsen und ähnliche Aufwendungen	1.469.972,26	1.411.969,66	58.002,60
<b>Ergebnis d. gewöhnl. Geschäftstätigkeit</b>	<b>147.896,02</b>	<b>834.720,38</b>	<b>-686.824,36</b>
Steuern vom Einkommen und Ertrag			0,00
Sonstige Steuern	236.447,20	222.208,24	14.238,96
Jahresüberschuss	-88.551,18	612.512,14	-701.063,32
Gewinnvortrag	0,00	0,00	0,00
Einstellung in die gesellschaftsvertragliche Rücklage (10 %)	0,00	61.251,21	-61.251,21
<b>Bilanzgewinn</b>	<b>-88.551,18</b>	<b>551.260,93</b>	<b>-639.812,11</b>

(Quelle: Geschäftsbericht 2010)

Bestand an Wohnungen und Garagen Stand 31.12.2010:

### 2010 2009 Veränderung

	2010	2009	Veränderung
Eigene Wohnungen	1.990	1.974	+16
(davon Altenwohnungen)	(290)	(282)	+8
betreute Wohnungen	529	500	+29
Garagen	382	379	+3
betreute Garagen	150	148	+2
eigene Gewerbeeinheiten	52	51	+1
verwaltete Gewerbeeinheiten	27	29	-2

Der Leerstand ist infolge des entspannten Wohnungsmarktes gegenüber dem Vorjahr leicht angestiegen. Generell ist von einem Überangebot von Wohnungen bei weiter rückläufigen Einwohnerzahlen auszugehen. Daher sind bei Mieterwechsel unverändert zeitlich begrenzte Leerstände bis zu einer Anschlussvermietung festzustellen. Auch bei den Altenwohnungen gestaltete sich die Vermietung aufgrund ungünstiger Grundrisse und kleiner Wohnflächen weiterhin schwierig.

Die Leerstandsquote ist im Berichtsjahr von 9,73 % auf 10,97 % gestiegen. Im Geschäftsjahr 2010 standen von insgesamt 290 (Vorjahr: 282) Altenwohnungen dann auch 65 (Vorjahr: 64) Wohnungen zum Zeitpunkt der Berichterstellung leer. Dieser Leerstand bezieht sich hauptsächlich auf Altenwohnungen in Schöningen und Büddenstedt (Vorjahr: 57), bei den neu gebauten 42 Altenwohnungen in Helmstedt und Velpke gibt es trotz hohem Preisniveau bereits Wartelisten.

Auch in 2010 wurden durch die Gesellschaft Umgestaltungs- und Ausbaumaßnahmen durchgeführt. Insgesamt wurden Umgestaltungen an 73 Wohneinheiten mit einem Gesamtvolumen von rd. 1.271,4 T€ vorgenommen. Der gesamte Instandhaltungsaufwand betrug im Berichtsjahr 2.837,3 T€ (2009: 2.253,3 T€). Sowohl die Vermögenslage als auch die Ertrags- und Finanzlage der Gesellschaft ist als geordnet und stabil zu bezeichnen. Im Jahr 2010 wurde ein Bilanzverlust von rd. 88.551 € (2009 = + 551.261 €) ausgewiesen. Der Bilanzverlust wurde vollständig aus der Position „Andere Gewinnrücklagen“ entnommen.

Kapitalzuführungen bzw. Kapitalentnahmen sind im Haushaltsjahr 2010 nicht vorgesehen. Vorliegen der Voraussetzungen gem. § 136 Abs. 1 NKomVG für das Unternehmen. Gem. § 136 Abs. 1 NKomVG dürfen die Gemeinden wirtschaftliche Unternehmen nur errichten, übernehmen und erweitern, sofern die dort genannten Voraussetzungen erfüllt werden. Die Aufgaben der Gesellschaft als Dienstleistungsunternehmen auf dem Wohnungsmarkt haben insbesondere vor dem Hintergrund sozialer Wohnungsmieten für angemessenen Wohnraum ein erhöhtes öffentliches Interesse und rechtfertigen die Beteiligung und den geleisteten Kapitaleinsatz der Gemeinde Lehre. Mit der Kapitaleinlage wird eine gute Einflussmöglichkeit auf die Gesellschaft ermöglicht. Die Kapitaleinlage ist vor dem Hintergrund der auf das Stadtgebiet von Helmstedt entfallenden Wohnungseinheiten in einem angemessenen Verhältnis, um bei allen Entscheidungen die Interessen der Gemeinde Lehre wirkungsvoll vertreten zu können. Die Zusammenarbeit mit der KWG hat sich in den vergangenen Jahren als durchaus vertrauensvoll und gut erwiesen.

## 2.

### Fallersleber Elektrizitäts AG (FEAG) (Stand Geschäftsbericht 2008)

---

**Gegenstand und Zweck des Unternehmens:**  
Versorgung mit Strom, Erdgas und Trinkwasser

#### Beteiligungsverhältnisse

Stammkapital:	Gezeichnetes Kapital	3.342.240,00 €
	Rücklagen	691.611,86 €

#### Mitglieder

4642 Geschäftsanteile

#### Organe der Gesellschaft

##### Aufsichtsrat

Wilfried Wolter, Wittingen	- Vorsitzender
Dr. Karoline Arnold-Reimer, Hornburg	- stellv. Vorsitzender
Heinrich Banse, Wittingen	
Franziska Bennecke, Kissenbrück	
Henning Groß, Brackstedt	
Ulrich Lange, Brome	
Walter Penschorn, Wesendorf	
Karl Ridder, Wittingen	

##### Vorstand

Wolfgang Träger-Farny, Groß Twülpstedt	- Vorsitzender
Stefan Voges, Groß Twülpstedt	- stellv. Vorsitzender
Dr. Alexander Montebaur, Wolfenbüttel	

#### Lage des Unternehmens

Im Geschäftsjahr 2002 wurden im Rahmen der Neuordnung der LandE GmbH, Wolfsburg-Fallersleben (LandE), der Energieverband Wittingen GmbH, Wittingen, die LandE Gifhorn GmbH, Gifhorn (Ausgründung aus der CONTIGAS Deutsche Energieaktiengesellschaft) und die Provinzialsächsische Energie-Versorgungsgesellschaft mbH (PREVAG) auf die LandE verschmolzen. Durch die Zusammenlegung der Unternehmen sollen Synergieeffekte genutzt und die Wettbewerbsposition der LandE gestärkt werden. In Folge der Verschmelzung ging die von der FEAG gehaltene 25%ige Beteiligung an der PREVAG unter. Hierfür erhielt die FEAG eine direkte Beteiligung an die LandE in Höhe von 17,8 %. Des weiteren hat die FEAG für den Verzicht ihres Vorerwerbsrechtes an der PREVAG von der Avacon AG, Helmstedt (Avacon), einen Betrag in Höhe von 4,9 Mio. € erhalten, der zu 2,4 Mio. € in Aktien der Avacon vergütet worden ist. Die Geschäftstätigkeit der FEAG umfasst die Verwaltung der Beteiligungen an der LandE und Avacon.

Zum 01.10.2005 haben die LandE GmbH und die Stadtwerke Wolfsburg AG Ihre Energie- und Wasseraktivitäten in der neuen LSW gebündelt. Entstanden ist ein Energiedienstleister mit starkem regionalen Bezug, der 180.000 Haushalte mit Strom, Erdgas, Fernwärme und Wasser auf einer Fläche von 2.115 km<sup>2</sup> versorgt. Hierbei reicht das Einzugsgebiet von Wolfsburg über den Landkreis Gifhorn bis in Teile der Landkreise Helmstedt, Wolfenbüttel und den Bördekreis.

Der Stromabsatz der LSW wurde im Jahr 2008 auf 1.053,6 Mio kWh, der Erdgasabsatz auf 934 Mio kWh gesteigert. Im Bereich der Fernwärme wurden 656,5 Mio. kWh und im Wassersegment 10,4 m<sup>3</sup> abgesetzt.

Der Umsatz der LSW konnte im Geschäftsjahr 2008 auf rd. 317,5 Mio. Euro gesteigert werden. Das Investitionsvolumen beträge dabei 1,8 Mio. Euro.

Für das Geschäftsjahr 2009 erwartet die FEAG wiederum eine zufriedenstellende Ertragsentwicklung.

### 3.

#### **Niedersächsische Landgesellschaft (NLG) (Stand Geschäftsbericht 2008)**

---

##### Gegenstand und öffentlicher Zweck des Unternehmens

1. Landwirtschaft
  - 1.1. Agrarinvestitionsförderung
  - 1.2. Agrarbau
  - 1.3. Flächenmanagement
  - 1.4. Konsolidierungsprogramme
  - 1.5. Domänen- und forstfiskalische Liegenschaften
  - 1.6. Hofbörse
  - 1.7. Flurneuordnung
2. Schutz von Naturräumen
  - 2.1. Landbeschaffung für Naturschutzprojekte
  - 2.2. Kompensationsflächenmanagement
3. Entwicklung von Gemeinden und Regionen
  - 3.1. Kommunalentwicklung
  - 3.2. Dorf- und Regionalentwicklung
  - 3.3. Landbeschaffung für kommunale und regionale Projekte
  - 3.4. Ländlicher Wohnungsbau, kommunale und gewerbliche Bauten

##### **Beteiligungsverhältnisse:**

##### **Stammkapital : 811.620 Euro**

Land Niedersachsen	52 %
20 niedersächsische Landkreise	6 %
18 Städte und Gemeinden in Niedersachsen und Bremen	10 %
Norddeutsche Landesbank, Hannover Bremer Landesbank, Kreditanstalt Oldenburg, Bremen, NBN Norddeutsche Beteiligungsgesellschaft für Immobilien in Niedersachsen, Hannover	8 %
Deutsche Postbank AG, Bonn	6 %
Landschaftliche Brandkasse, Hannover	4 %
Klosterkammer Hannover	2 %
Kreisverbände Landvolk Niedersachsen – Landesbauernverband e. V., Ostfriesische Landschaft und Private	1 %
Eigener Anteil	11 %

##### Organe der Gesellschaft

##### 1. Aufsichtsrat

##### **Minister**

##### **Hans-Heinrich Ehlen**

Niedersächsisches Ministerium für Ernährung, Landwirtschaft, Verbraucherschutz und Landesentwicklung, Hannover  
Vorsitzender des Aufsichtsrates

##### **Ministerialrätin**

##### **Helma Spöring \***

Niedersächsisches Ministerium für Ernährung, Landwirtschaft, Verbraucherschutz und Landesentwicklung, Hannover  
Stellvertreterin

**Ministerialrätin**  
**Susanne Haack \***

Niedersächsisches Finanzministerium, Hannover

**Regierungsoberamtsrat**  
**Heinz-Hermann Köpke \***

Niedersächsisches Finanzministerium, Hannover  
Stellvertreter

**Präsident**  
**Rainer Timmermann**

Niedersächsischer Städte- und Gemeindebund, Hannover

**Landrat**  
**Friedrich Kethorn** (bis 09.07.2008)  
Landkreis Graftschaft Bentheim

**Direktor**  
**Claus F. Kleine \***  
Deutsche Postbank AG, Bonn

**Bürgermeister**  
**Karl-Dieter Oestmann \*** (bis 09.07.2008)  
Rethem

**Präsident**  
**Friedrich Scholten \***  
Landwirtschaftskammer Niedersachsen, Oldenburg  
Stellvertretender Vorsitzender des Aufsichtsrates und des Arbeitsausschusses

**MdL**  
**Karin Stief-Kreihe**  
Meppen

Von der Gesellschafterversammlung gewählt:

**Bürgermeisterin**  
**Heidrun Bäcker \***  
Flecken Bovenden

**Ministerialdirigent**  
**Rainer Beckedorf \***  
Niedersächsisches Ministerium für Ernährung, Landwirtschaft, Verbraucherschutz und Landesentwicklung, Hannover  
Vorsitzender des Arbeitsausschusses des Aufsichtsrates

**Landesbezirksleiter a. D.**  
**Lothar Blanke** (bis 09.07.2008)  
Sarstedt

**Stellvertretender Landrat**  
**Hermann Bontjer \*** (bis 09.07.2008)  
Südbrookmerland

**MdL**  
**Otto Deppmeyer \***  
Hessisch Oldendorf

**Landrat a. D.**  
**Burkhard Drake** (bis 09.07.2008)  
Sehde



## **Bankdirektor**

**Dr. Rüdiger Fuhrmann \***

Norddeutsche Landesbank, Hannover

## **MdL**

**Clemens gr. Macke \*** (ab 20.01.2009)

Addrup

## **Von den Arbeitnehmern gewählt:**

Finanzbuchhalterin

**Antionietta Fischer-Baeumer** (bis 20.05.2008)

NLG-Zentrale Hannover

Diplom-Agraringenieur

**Erik Jordt** (ab 20.05.2008)

NLG-Zentrale Hannover

Diplom-Agraringenieur

**Holger Poos \*** (ab 24.01.2008)

NLG-Zentrale Hannover

Diplom-Ingenieur

**Heike Roßmann** (ab 24.01.2008)

NLG-Geschäftsstelle Osnabrück

Vertreter der Aufsichtsbehörde:

**Ministerialrat**

**Detlef Bertram**

Niedersächsisches Ministerium für Ernährung, Landwirtschaft,  
Verbraucherschutz und Landesentwicklung, Hannover

Gastteilnehmer an Sitzungen:

**Ministerialdirigent**

**Dr. Jörg Wendisch**

Bundesministerium für Ernährung, Landwirtschaft und Verbraucherschutz, Bonn

\*Mitglieder des Arbeitsausschusses des Aufsichtsrates

## **Geschäftsleitung**

Geschäftsführung

Diplom-Agraringenieur

**Thorsten Hiete**

## **Lage des Unternehmens, Stand der Erfüllung des öffentlichen Zweckes**

Das Investitionsvolumen für den ländlichen Raum betrug im Jahre 2008 rd. 327 Mio. Euro (Vorjahr rd. 331 Mio. Euro). Hierbei flossen 46 % in Hoch- und Tiefbaumaßnahmen. Rund 42 % wurden für Investitionen im Bereich des Agrarbaus eingesetzt. Im Bereich des Flächenumsatzes wurde rd. 25 % des Volumens eingesetzt.

Insbesondere im Bereich der Kommunalentwicklung gingen die Umsatzerlöse im Vergleich zum Vorjahr um rd. 9% marktbedingt zurück. Auch der erwartete Rückgang von Bauplatzvermarktungen ging im Jahr 2008 zurück. Die Gründe sieht die NLG im Wegfall von Fördermitteln aber eben auch in der demographischen Entwicklung und der allgemeinen wirtschaftlichen Situation.

Zusammenfassend betrachtet war das Geschäftsjahr 2008 geprägt durch eine umfassende Geschäftstätigkeit für die Stärkung wettbewerbsfähiger landwirtschaftlicher Unternehmen, den nachhaltigen Schutz der Natur und Landwirtschaft sowie der kommunalen und regionalen Entwicklung in Niedersachsen.